


Gemeinde Flerden



Jahresrechnung 2025

Inhaltsverzeichnis

Gesamtergebnis, Übersicht	Seite 3
Erfolgsrechnung - Zusammenzug nach Arten	Seite 4
Erfolgsrechnung - Zusammenzug nach Funktionen	Seite 5
Investitionsrechnung - Zusammenzug nach Arten	Seite 6
Erfolgsrechnung - Details	Seite 7 - 17
Investitionsrechnung Details	Seite 18
Bilanz	Seiten 19 - 23
Geldflussrechnung	Seite 24
Kennzahlenauswertung	Seite 25 - 31
Anhang inkl. Anlagenspiegel	ab Seite 32

Bericht Revisionsstelle und Geschäftsprüfungskommission

Gemeindevorstand

Michael Johanni	Präsident
Sandra Inauen	Schulfach
Marcel Kunfermann	Baufach
Daniel Lanicca	Werkmeister
Christjohannes Ardüser	Wald- und Weidfach

Geschäftsprüfungskommission

Sandra Trinkler	Mitglied
Gian Reto Filli	Mitglied
Martina Ambühl	Mitglied

Gemeindeverwaltung

Markus Giger	Kanzlist
Silvana Wirth	Verwaltungsangestellte

Gemeinde Flerden

Gesamtergebnis

Übersicht

	Rechnung 2025		Budget 2025		Rechnung 2024	
	Aufwand	Ertrag	Aufwand	Ertrag	Aufwand	Ertrag
1 Erfolgsrechnung						
Total Aufwand	1'193'107.56		1'345'930		1'288'667.06	
Total Ertrag		1'384'546.62		1'252'390		1'505'690.43
Ertragsüberschuss	191'439.06				217'023.37	
Aufwandüberschuss				93'540		
2 Investitionsrechnung						
Total Ausgaben	890'223.47		2'720'000		84'310.05	
Total Einnahmen		235'500.00		0		152'259.49
Nettoinvestition		654'723.47		2'720'000	67'949.44	
3 Finanzierung						
Total Nettoinvestitionen VV	654'723.47		2'720'000			67'949.44
Abschreibungen		62'438.00		60'750		62'438.00
Ertragsüberschuss		191'439.06		0		217'023.37
Aufwandüberschuss	0.00		93'540		0.00	
Einlagen in Spezialfinanzierungen		17'619.88		0		0.00
Entnahmen aus Spezialfinanzierungen	4'173.47		23'640		7'913.95	
Finanzierungsfehlbetrag		387'400.00		2'776'430		
Finanzierungsüberschuss					339'496.86	

2.1 ERFOLGSRECHNUNG / Zusammensetzung nach Arten

	Rechnung 2025		Budget 2025		Rechnung 2024	
	Aufwand	Ertrag	Aufwand	Ertrag	Aufwand	Ertrag
3 BETRIEBLICHER AUFWAND	1'173'500.56		1'326'930		1'271'045.16	
30 Personalaufwand	53'606.75		45'810		48'101.65	
31 Sachaufwand- und übriger Betriebsaufwand	195'261.04		235'770		239'841.88	
33 Abschreibungen VV	59'761.00		58'050		59'761.00	
35 Einlagen in Fonds/SF FK	0.00		0		0.00	
Einlagen in Fonds/SF EK	17'619.88		0		0.00	
36 Transferaufwand	845'483.88		986'750		913'907.71	
37 Durchlaufende Beiträge	0.00		0		0.00	
39 Interne Verrechnungen	1'768.01		550		9'432.92	
4 BETRIEBLICHER ERTRAG		1'289'929.04		1'143'990		1'393'203.09
40 Fiskalertrag		745'489.00		660'900		758'239.00
41 Regalien und Konzessionen		4'088.80		4'000		3'386.00
42 Entgelte		153'512.76		100'000		156'437.17
43 Verschiedene Erträge		25.00		0		0.00
45 Entnahmen aus Fonds/SF FK		0.00		0		0.00
Entnahmen aus Fonds/SF EK		4'173.47		23'640		7'913.95
46 Transferertrag		380'872.00		354'830		457'794.05
47 Durchlaufende Beiträge		0.00		0		0.00
49 Interne Verrechnungen		1'768.01		620		9'432.92
ERGEBNIS BETRIEBLICHER TÄTIGKEIT		116'428.48		182'940		122'157.93
34 Finanzaufwand		19'607.00		19'000		17'621.90
44 Finanzertrag		94'617.58		108'400		104'050.64
ERGEBNIS AUS FINANZIERUNG		75'010.58		89'400		86'428.74
OPERATIVES ERGEBNIS		191'439.06		93'540		208'586.67
38 Ausserordentlicher Aufwand		0.00		0		0.00
48 Ausserordentlicher Ertrag				0		8'436.70
AUSSERORDENTLICHES ERGEBNIS		0.00		0		8'436.70
GESAMT ERFOLGSRECHNUNG		191'439.06		93'540		217'023.37

Erfolgsrechnung

Kto-No	Bezeichnung	Rechnung 2024		Budget 2025		Rechnung 2024	
		Aufwand	Ertrag	Aufwand	Ertrag	Aufwand	Ertrag
0	ALLGEMEINE VERWALTUNG	175'119.64	21'271.00 153'848.64	178'490.00	22'300.00 156'190.00	164'772.14	25'420.95 139'351.19
1	ÖFFENTLICHE ORDNUNG UND SICHERHEIT, VERTEIDIGUNG	54'551.53	15'535.30 39'016.23	70'200.00	7'000.00 63'200.00	58'391.66	17'916.15 40'475.51
2	BILDUNG	431'922.48	107'298.00 324'624.48	481'200.00	107'298.00 373'902.00	447'881.21	82'279.00 365'602.21
3	KULTUR, SPORT UND FREIZEIT, KIRCHE	16'406.00	0.00 16'406.00	12'200.00	0.00 12'200.00	16'346.95	0.00 16'346.95
4	GESUNDHEIT	149'058.32	0.00 149'058.32	200'100.00	0.00 200'100.00	183'014.52	38.20 182'976.32
5	SOZIALE SICHERHEIT	42'888.20	5'383.50 37'504.70	49'800.00	0.00 49'800.00	42'916.00	0.00 42'916.00
6	VERKEHR	103'610.05	5'016.50 98'593.55	101'750.00	2'800.00 98'950.00	119'784.10	3'134.30 116'649.80
7	UMWELTSCHUTZ UND RAUMORDNUNG	96'081.26	71'516.51 24'564.75	101'510.00	80'560.00 20'950.00	109'990.93	78'127.78 31'863.15
8	VOLKSWIRTSCHAFT	41'577.55 24'666.94	66'244.49	70'780.00	13'500.00 57'280.00	89'218.77 23'708.22	112'926.99
9	FINANZEN UND STEUERN	81'892.53 1'010'388.79	1'092'281.32	79'900.00 939'032.00	1'018'932.00	56'350.78 1'129'496.28	1'185'847.06
T O T A L		1'193'107.56	1'384'546.62	1'345'930.00	1'252'390.00	1'288'667.06	1'505'690.43
Gewinn / Verlust		191'439.06			93'540.00	217'023.37	
		1'384'546.62	1'384'546.62	1'345'930.00	1'345'930.00	1'505'690.43	1'505'690.43

Investitionsrechnung nach Arten

Kto-No	Bezeichnung	Rechnung 2025		Voranschlag 2025		Rechnung 2024	
		Ausgaben	Einnahmen	Ausgaben	Einnahmen	Ausgaben	Einnahmen
50	Sachanlagen Verwaltungsvermögen	865'171.47		2'680'000.00		84'310.05	
			865'171.47		2'680'000.00		84'310.05
52	Immaterielle Anlagen	25'052.00		40'000.00			
			25'052.00		40'000.00		
63	Investitionsbeiträge für eigene Rechnung	235'500.00				152'259.49	
			235'500.00				152'259.49
	T O T A L	890'223.47	235'500.00	2'720'000.00		84'310.05	152'259.49
	Gewinn / Verlust		654'723.47		2'720'000.00	67'949.44	
		890'223.47	890'223.47	2'720'000.00	2'720'000.00	152'259.49	152'259.49

Erfolgsrechnung

Kto-No	Bezeichnung	Rechnung 2025		Budget 2025		Rechnung 2024	
		Aufwand	Ertrag	Aufwand	Ertrag	Aufwand	Ertrag
0	ALLGEMEINE VERWALTUNG	175'119.64	21'271.00	178'490.00	22'300.00	164'772.14	25'420.95
			153'848.64		156'190.00		139'351.19
01	Legislative und Exekutive						
011	Legislative						
0110	Legislative	8'625.80		10'800.00		8'041.90	
			8'625.80		10'800.00		8'041.90
3000.00	Löhne	3'015.00		1'000.00		1'246.00	
3102.00	Drucksachen, Publikationen	197.20		300.00		197.20	
3102.01	Publikationsorgan	2'530.00		2'200.00		2'415.00	
3130.00	Dienstleistungen Dritter			5'000.00		960.00	
3130.01	Porti für Abstimmungen/Wahlen	310.90		300.00		520.15	
3131.00	Honorare Berater (Rechnungsprüfer)	2'030.75		2'000.00		1'957.65	
3170.00	Reisekosten und Spesen	541.95				745.90	
012	Exekutive						
0120	Exekutive	37'259.85		36'470.00		35'282.00	
			37'259.85		36'470.00		35'282.00
3000.00	Tag- und Sitzungsgelder Gemeindevorstand	31'700.00		30'000.00		30'680.00	
3050.00	AG-Beiträge AHV, IV, EO, ALV	2'364.70		2'500.00		2'804.25	
3053.00	AG-Beiträge an Unfallversicherungen	82.25		70.00		189.00	
3102.00	Drucksachen, Publikationen			200.00			
3130.00	Dienstleistungen Dritter			200.00			
3134.00	Haftpflichtversicherung	892.50		900.00		892.50	
3170.00	Repräsentationskosten und Spesen	1'910.40		2'000.00		406.25	
3199.00	Versch. Betriebsaufwand			300.00			
3636.00	Beiträge an private Organisationen	310.00		300.00		310.00	
02	Gemeindeverwaltung						
021	Gemeindeverwaltung						
0210	Gemeindeverwaltung	93'771.83	12'604.30	96'100.00	13'800.00	91'664.40	13'935.20
			81'167.53		82'300.00		77'729.20
3100.00	Büromaterial	33.75		500.00		939.45	
3102.00	Drucksachen, Publikationen	2'813.45		1'500.00		3'184.25	
3110.00	Anschaffung Büromobiliar, Büromaschinen			500.00			
3113.00	Anschaffung Hardware	471.60		2'000.00			
3130.00	Dienstleistungen Dritter	537.45		500.00			
3130.01	Telefon, Porti, Bankspesen	4'314.35		4'000.00		2'821.15	
3133.00	Softwarekosten und Hosting	3'729.23		3'500.00		3'193.60	
3133.01	Dienstleistung AFI und KSTV	1'872.00		2'000.00		1'525.95	
3134.00	Sachversicherungsprämien			300.00			
3150.00	Unterhalt Büromobiliar, Büromaschinen			1'000.00			
3170.00	Reisekosten und Spesen			100.00			
3199.00	Übriger Betriebsaufwand			200.00			
3612.01	Entschädigung Kanzleiführung	80'000.00		80'000.00		80'000.00	
4210.00	Gebühren für Amtshandlungen		235.35		800.00		918.60
4210.01	Mahngebühren		21.40		500.00		72.00
4260.00	Rückerstattungen Dritter				100.00		615.60
4611.01	Entschädigungen Kanton		706.00		700.00		704.80
4612.00	Einzugsprovisionen		641.55		700.00		624.20
4612.01	Entschädigung Verbandsbuchhaltungen		11'000.00		11'000.00		11'000.00

Erfolgsrechnung

Kto-No	Bezeichnung	Rechnung 2025		Budget 2025		Rechnung 2024	
		Aufwand	Ertrag	Aufwand	Ertrag	Aufwand	Ertrag
022	Bauverwaltung						
0220	Bauverwaltung		2'297.20	750.00	2'000.00		4'930.75
		2'297.20		1'250.00		4'930.75	
3090.00	Aus- und Weiterbildung des Personals			100.00			
3132.00	Honorare externe Berater, Fachexperten			500.00			
3636.00	Beiträge an private Organisationen			150.00			
4210.01	Baubewilligungsgebühren		2'297.20		2'000.00		4'930.75
029	Verwaltungsliegenschaften						
0290	Verwaltungsliegenschaften	35'462.16	6'369.50	34'370.00	6'500.00	29'783.84	6'555.00
			29'092.66		27'870.00		23'228.84
3010.00	Löhne Betriebspersonal	6'134.80		5'100.00		5'574.80	
3050.00	AG-Beiträge AHV, IV, EO, ALV	610.70		420.00		442.05	
3053.00	AG-Beiträge an Unfallversicherungen	30.45		50.00		20.70	
3101.00	Betriebs- und Verbrauchsmaterial			700.00		486.15	
3111.00	Anschaffung Maschinen, Geräte, Fahrzeuge			1'000.00			
3120.01	Heizung, Wasser, Energie, Entsorgung	8'600.16		10'000.00		11'982.29	
3134.00	Sachversicherungsprämien	2'344.20		2'100.00		2'313.55	
3144.00	Unterhalt, Gebäude	11'216.75		8'000.00		2'523.45	
3151.00	Unterhalt Mobilien	350.20		500.00		117.05	
3170.00	Div. Spesen	199.90		500.00		303.80	
3300.40	Planmässige Abschreibungen Hochbauten VV	5'975.00		6'000.00		5'975.00	
3910.00	Interne Verrechnung Dienstleistungen					45.00	
4260.00	Rückerstattungen Dritter		1'777.00		1'500.00		1'580.00
4470.00	Liegenschaftserträge VV		4'592.50		5'000.00		4'975.00
1	ÖFFENTLICHE ORDNUNG UND SICHERHEIT, VERTEIDIGUNG	54'551.53	15'535.30	70'200.00	7'000.00	58'391.66	17'916.15
			39'016.23		63'200.00		40'475.51
14	Allgemeines Rechtswesen						
140	Allgemeines Rechtswesen						
1400	Allgemeines Rechtswesen (allgemein)	23'522.00	2'725.00	27'000.00		22'932.00	6'618.00
			20'797.00		27'000.00		16'314.00
3611.00	Amtliche Schätzungen			1'000.00			
3612.00	Grundbuchgebühren			1'000.00		40.00	
3612.01	Beitrag Berufsbeistandschaften	23'522.00		25'000.00		22'892.00	
4260.01	Rückerstattungen Rechtspflege		2'725.00				6'618.00
1406	Regionales Zivilstandsamt	4'540.00	257.00	5'000.00		4'693.00	736.00
			4'283.00		5'000.00		3'957.00
3612.00	Regionales Zivilstandsamt	4'540.00		5'000.00		4'693.00	
4260.00	Rückerstattungen		257.00				736.00
1407	Regionales Betreibungsamt	852.00	3'287.00	1'000.00		902.00	1'340.00
		2'435.00			1'000.00	438.00	
3612.00	Regionales Betreibungsamt	852.00		1'000.00		902.00	
4260.00	Rückerstattung Dritter		3'287.00				1'340.00

Erfolgsrechnung

Kto-No	Bezeichnung	Rechnung 2025		Budget 2025		Rechnung 2024	
		Aufwand	Ertrag	Aufwand	Ertrag	Aufwand	Ertrag
15	Feuerwehr						
150	Feuerwehr						
1500	Feuerwehr	18'352.18		29'000.00	7'000.00	23'029.66	9'222.15
			9'266.30		22'000.00		13'807.51
3134.00	Einsatzkostenversicherung	301.35		300.00		279.30	
3134.01	Sachversicherungen	100.70		200.00		98.80	
3300.40	Planmässige Abschr. Feuerwehrmagazin	1'773.00		1'800.00		1'773.00	
3611.00	Brandschutzkontrollen			1'000.00			
3612.00	Beitrag Feuerwehrverband OH	13'500.13		23'000.00		18'201.56	
3660.00	Ordentliche Abschr. Investitionsbeitrag	2'677.00		2'700.00		2'677.00	
4200.00	Feuerwehrpflichtersatz		9'266.30		7'000.00		9'222.15
16	Verteidigung						
161	Militärische Verteidigung						
1610	Militärische Verteidigung	3'240.05		3'300.00		3'240.05	
			3'240.05		3'300.00		3'240.05
3612.01	Beitrag an regionale Schiessanlage	3'240.05		3'300.00		3'240.05	
162	Zivile Verteidigung						
1620	Zivilschutz (allgemein)	4'045.30		4'900.00		3'594.95	
			4'045.30		4'900.00		3'594.95
3090.00	Kurse und Übungen	2'442.35		2'500.00		1'962.35	
3101.00	Betriebs- und Verbrauchsmaterial			200.00			
3120.01	Energie, Wasser	142.80		300.00		167.50	
3130.00	Dienstleistungen Dritter	73.50				81.95	
3134.00	Sachversicherungsprämien	186.65		200.00		183.15	
3144.01	Unterhalt Sirenenanlage			500.00			
3151.00	Unterhalt Polycom	1'200.00		1'200.00		1'200.00	
2	BILDUNG	431'922.48	107'298.00	481'200.00	107'298.00	447'881.21	82'279.00
			324'624.48		373'902.00		365'602.21
21	Obligatorische Schule						
211	Eingangsstufe						
2110	Kindergarten	69'623.80		80'000.00		74'291.60	
			69'623.80		80'000.00		74'291.60
3612.01	Anteil Kiga SVO	69'623.80		80'000.00		74'291.60	
212	Primarstufe						
2120	Primarstufe	269'743.40		300'000.00		289'528.85	
			269'743.40		300'000.00		289'528.85
3612.01	Anteil Primar SVO	269'743.40		300'000.00		289'528.85	
213	Oberstufe / Sekundarstufe I						
2130	Oberstufe / Sekundarstufe I	78'700.00		88'000.00		72'000.00	
			78'700.00		88'000.00		72'000.00
3612.01	Schulgelder Oberstufe	78'700.00		88'000.00		72'000.00	
214	Musikschulen						
2140	Musikschulen	9'672.28		9'000.00		7'877.76	
			9'672.28		9'000.00		7'877.76
3612.01	Beitrag Musikschule	9'672.28		9'000.00		7'877.76	

Erfolgsrechnung

Kto-No	Bezeichnung	Rechnung 2025		Budget 2025		Rechnung 2024	
		Aufwand	Ertrag	Aufwand	Ertrag	Aufwand	Ertrag
217	Schulliegenschaften						
2170	Schulliegenschaften	4'183.00		4'200.00		4'183.00	
			4'183.00		4'200.00		4'183.00
3300.40	Planb. Abschreibung Schulhaus	4'183.00		4'200.00		4'183.00	
219	Volksschule Übriges						
2192	Volksschule Sonstiges		107'298.00		107'298.00		82'279.00
		107'298.00		107'298.00		82'279.00	
4621.	Schullastenausgleich Kanton		107'298.00		107'298.00		82'279.00
3	KULTUR, SPORT UND FREIZEIT, KIRCHE	16'406.00		12'200.00		16'346.95	
			16'406.00		12'200.00		16'346.95
31	Kulturerbe						
312	Denkmalpflege und Heimatschutz						
3120	Denkmalpflege und Heimatschutz	345.05				7'835.10	
			345.05				7'835.10
3130.	Dienstleistungen Dritter	345.05				7'835.10	
32	Kultur, übrige						
321	Bibliotheken						
3210	Bibliotheken	1'285.00		1'500.00		1'300.00	
			1'285.00		1'500.00		1'300.00
3636.00	Beitrag Regionalbibliothek	1'285.00		1'500.00		1'300.00	
322	Konzert und Theater						
3220	Konzert und Theater	255.00		300.00		350.00	
			255.00		300.00		350.00
3636.00	Beiträge an private Organisationen	255.00		300.00		350.00	
329	Kultur, übriges						
3290	Kultur, übriges	3'600.00		3'600.00		3'600.00	
			3'600.00		3'600.00		3'600.00
3636.02	Beitrag an offene Jugendarbeit	3'600.00		3'600.00		3'600.00	
34	Sport und Freizeit						
341	Sport						
3410	Sport	6'500.00		500.00		200.00	
			6'500.00		500.00		200.00
3636.00	Beiträge an Vereine	6'500.00		500.00		200.00	
342	Freizeit						
3420	Freizeit	3'795.70		5'200.00		2'438.95	
			3'795.70		5'200.00		2'438.95
3612.00	Beitrag Badi Thisis	3'415.70		5'000.00		2'058.95	
3636.00	Beiträge an private Organisationen	380.00		200.00		380.00	

Erfolgsrechnung

Kto-No	Bezeichnung	Rechnung 2025		Budget 2025		Rechnung 2024	
		Aufwand	Ertrag	Aufwand	Ertrag	Aufwand	Ertrag
35	Kirchen und religiöse Angelegenheiten						
350	Kirchen und religiöse Angelegenheiten						
3500	Kirchen und religiöse Angelegenheiten	625.25		1'100.00		622.90	
			625.25		1'100.00		622.90
3010.00	Messmerlohn	500.00		500.00		500.00	
3134.00	Sachversicherungen	125.25		100.00		122.90	
3144.00	Unterhalt Kirchturm/Geläute			500.00			
4	GESUNDHEIT	149'058.32		200'100.00		183'014.52	38.20
			149'058.32		200'100.00		182'976.32
41	Spitäler, Kranken- und Pflegeheime						
411	Spitäler						
4110	Spitäler	120'695.72		142'000.00		165'164.27	
			120'695.72		142'000.00		165'164.27
3612.00	Beitrag an Spital Thusis	91'796.95		115'000.00		136'557.74	
3612.01	GWL Spital	4'231.77		4'000.00		3'268.75	
3612.10	Fallbeiträge Spital Thusis	5'199.00		5'000.00		4'655.22	
3612.11	Fallbeiträge übrige Spitäler	19'468.00		18'000.00		20'682.56	
412	Kranken-, Alters- und Pflegeheime						
4120	Kranken-, Alters- und Pflegeheime	17'256.00		50'000.00		8'455.35	
			17'256.00		50'000.00		8'455.35
3612.00	Anteil KVG-Pflegekosten	17'256.00		50'000.00		8'455.35	
42	Ambulante Krankenpflege						
421	Ambulante Krankenpflege						
4210	Ambulante Krankenpflege	10'626.60		8'000.00		8'922.70	38.20
			10'626.60		8'000.00		8'884.50
3612.01	Spitex	10'626.60		8'000.00		8'922.70	
4260.00	Rückerstattung Dritter						38.20
49	Gesundheitswesen, übriges	480.00		100.00		472.20	
			480.00		100.00		472.20
490	Gesundheitswesen, übriges						
4900	Gesundheitswesen, übriges	480.00		100.00		472.20	
			480.00		100.00		472.20
3130.00	Dienstleistungen Dritter					472.20	
3636.00	Beiträge private Organisationen	480.00		100.00			
5	SOZIALE SICHERHEIT	42'888.20	5'383.50	49'800.00		42'916.00	
			37'504.70		49'800.00		42'916.00
54	Familie und Jugend						
545	Leistungen an Familien						
5450	Leistungen an Familien						
3611.00	Stationäre Kinderschutzmassnahmen	5'948.55		12'000.00		7'474.20	
3636.00	Beiträge an private Organisationen	600.00		100.00		100.00	
3636.02	pro Juventute Elternbriefe	50.00		100.00		155.00	

Erfolgsrechnung

Kto-No	Bezeichnung	Rechnung 2025		Budget 2025		Rechnung 2024	
		Aufwand	Ertrag	Aufwand	Ertrag	Aufwand	Ertrag
5451	Kinderkrippen und Kinderhorte	4'452.00	315.00	5'000.00		5'236.90	
			4'137.00		5'000.00		5'236.90
3612.00	Familienergänzende Kinderbetreuung	4'452.00		5'000.00		5'236.90	
4260.00	Rückerstattungen		315.00				
57	Sozialhilfe und Asylwesen						
572	Wirtschaftliche Hilfe						
5720	Gesetzliche wirtschaftliche Hilfe	20'520.15	5'068.50	22'200.00		19'177.50	
			15'451.65		22'200.00		19'177.50
3636.00	Beiträge priv. Organisationen	556.20		200.00		145.30	
3637.00	Materielle Hilfe Einwohner	19'963.95		22'000.00		19'032.20	
4260.00	Rückerstattung materielle Hilfe		5'068.50				
573	Asylwesen						
5730	Asylwesen	649.85		1'400.00		775.30	
			649.85		1'400.00		775.30
3611.00	Beitrag Integrationsförderung	395.85		400.00		396.70	
3611.01	Beitrag Unterbringung UMA	254.00		1'000.00		378.60	
579	Fürsorge, übriges						
5790	Fürsorge, übriges	10'667.65		9'000.00		9'997.10	
			10'667.65		9'000.00		9'997.10
3612.00	Beitrag regionaler Sozialdienst	10'667.65		9'000.00		9'997.10	
6	VERKEHR	103'610.05	5'016.50	101'750.00	2'800.00	119'784.10	3'134.30
			98'593.55		98'950.00		116'649.80
61	Strassenverkehr						
615	Gemeindestrassen						
6150	Gemeindestrassen	101'127.05	5'016.50	95'950.00	2'800.00	114'211.10	3'134.30
			96'110.55		93'150.00		111'076.80
3010.00	Löhne Betriebspersonal	3'247.50		500.00			
3050.00	AG-Beiträge AHV, IV, EO, ALV	355.05					
3101.00	Betriebs- und Verbrauchsmaterial	126.90		500.00		1'565.20	
3111.00	Signalisation	8'103.45		1'000.00		2'044.75	
3120.00	Energie Strassenbeleuchtung	448.20		500.00		451.50	
3130.00	Dienstleistungen Dritter	162.15		1'000.00			
3130.01	Strassenreinigung			1'000.00			
3141.00	Unterhalt Strassen / Verkehrswege	30'176.00		25'000.00		43'943.10	
3141.01	Unterhalt Winterdienst	14'654.80		25'000.00		22'688.55	
3141.02	Unterhalt Strassenbeleuchtung			500.00			
3199.00	Übriger Betriebsaufwand	1'390.00		300.00		1'055.00	
3300.30	Planm. Abschr. übriger Tiefbauten VV	41'848.00		40'000.00		41'848.00	
3300.40	Planb. Abschreibungen Hochbauten (Leuchten)	615.00		650.00		615.00	
4240.00	Fahrbewilligungen		90.00		300.00		
4260.00	Rückerstattungen Dritter		4'926.50		2'500.00		3'134.30

Erfolgsrechnung

Kto-No	Bezeichnung	Rechnung 2025		Budget 2025		Rechnung 2024	
		Aufwand	Ertrag	Aufwand	Ertrag	Aufwand	Ertrag
62	Öffentlicher Verkehr						
622	Regionalverkehr						
6220	Regionalverkehr	2'483.00		5'800.00		5'573.00	
			2'483.00		5'800.00		5'573.00
3632.00	Beitrag Bustaxi und OeV	2'483.00		5'800.00		5'573.00	
7	UMWELTSCHUTZ UND RAUMORDNUNG	96'081.26	71'516.51	101'510.00	80'560.00	109'990.93	78'127.78
			24'564.75		20'950.00		31'863.15
71	Wasserversorgung						
710	Wasserversorgung						
7101	Wasserversorgung	21'048.79	21'048.79	32'310.00	32'310.00	19'599.74	19'599.74
3010.00	Löhne Betriebspersonal	2'130.00		2'000.00		3'955.00	
3050.00	AG-Beiträge AHV, IV, EO, ALV	193.95		200.00		652.50	
3053.00	AG-Beiträge an Unfallversicherungen			10.00			
3111.00	Anschaffung Wassermesser	1'157.90		500.00			
3120.00	Energie Reservoir/Pumpwerke	501.70		1'600.00		902.65	
3130.00	Dienstleistungen Dritter	300.00					
3130.01	Telefon			250.00			
3134.00	Sachversicherungsprämien	92.05		50.00		41.25	
3143.00	Unterhalt Netz und Reservoir	4'694.38		27'000.00		14'048.34	
3170.00	Spesenentschädigung	20.00		200.00			
3199.00	Diverser Betriebsaufwand			500.00			
3510.00	Einlage in Spezialfinanzierung	11'958.81					
4120.00	Entschädigung Anteil Ueberwasser		4'048.80		4'000.00		3'346.00
4240.00	Wassergebühren		9'533.10		9'000.00		9'467.90
4240.01	Zählermieten		240.00				240.00
4260.00	Rückerstattungen Dritter		3'811.05				
4260.01	Beitrag Löschwasserversorgung		3'046.00		2'900.00		3'016.00
4510.00	Entnahmen aus Spezialfinanzierung				16'340.00		1'520.65
4940.00	Interne Verzinsung		369.84		70.00		2'009.19
72	Abwasserbeseitigung						
720	Abwasserbeseitigung						
7201	Abwasserbeseitigung	26'253.27	26'253.27	28'300.00	28'300.00	32'762.25	32'762.25
3131.00	Nachführung Leitungskataster			3'000.00		2'693.15	
3137.00	Gebühren, Abgaben			300.00			
3143.00	Unterhalt Netz	2'300.20		5'000.00		8'889.00	
3510.00	Einlage in Spezialfinanzierung	5'661.07					
3614.00	Betriebsbeitrag ARA	18'292.00		20'000.00		21'180.10	
4240.00	ARA-Gebühren		24'987.60		24'000.00		24'332.00
4510.00	Entnahme aus Spezialfinanzierung				4'050.00		1'521.67
4940.00	Interne Verzinsung		1'265.67		250.00		6'908.58
73	Abfallwirtschaft						
730	Abfallwirtschaft						
7300	Abfallwirtschaft	268.10		300.00		268.10	
			268.10		300.00		268.10
3612.00	Tierkörperentsorgung	268.10		300.00		268.10	

Erfolgsrechnung

Kto-No	Bezeichnung	Rechnung 2025		Budget 2025		Rechnung 2024	
		Aufwand	Ertrag	Aufwand	Ertrag	Aufwand	Ertrag
7301	Abfallwirtschaft	22'092.45	22'092.45	21'250.00	19'750.00	23'792.79	23'792.79
					1'500.00		
3130.00	Unterhalt Deponie	700.00		3'000.00			
3130.01	Spezialabfahren	3'144.73		1'400.00		7'002.75	
3199.00	Diverser Betriebsaufwand	1'157.70		200.00		302.15	
3300.30	Planbare Abschreibungen	5'367.00		5'400.00		5'367.00	
3612.00	AVM Betriebsbeitrag	11'624.30		11'000.00		10'882.65	
3940.00	Interne Verzinsung	98.72		250.00		238.24	
4240.00	Gebindegebühren		10'439.85		10'000.00		11'100.00
4240.01	Grundgebühren		4'902.85		4'700.00		4'600.75
4240.02	Containergebühren		612.75		800.00		1'033.70
4260.00	Rückerstattungen Dritter		1'929.75		1'000.00		1'909.80
4510.00	Entnahme aus Spezialfinanzierung		4'173.47		3'250.00		4'871.63
4910.04	Interne Verrechnung Kehrichtentsorgung						45.00
4940.00	Interne Verzinsung		33.78				231.91
74	Verbauungen						
741	Gewässerverbauungen						
7410	Gewässerverbauungen					19'301.10	19'301.10
3142.00	Unterhalt Nollaverbauungen					19'301.10	
77	Übriger Umweltschutz						
771	Friedhof und Bestattung						
7710	Friedhof und Bestattung	585.00		2'650.00	200.00	75.00	
			585.00		2'450.00		75.00
3010.00	Löhne	500.00		500.00		75.00	
3050.00	AG-Beiträge AHV, IV, EO, ALV			50.00			
3130.00	Dienstleistungen Dritter			1'000.00			
3143.00	Unterhalt Friedhof	85.00		1'000.00			
3199.00	Diverser Betriebsaufwand			100.00			
4260.00	Rückerstattung Dritter				200.00		
779	Umweltschutz, übriges						
7790	Umweltschutz, übriges			500.00		179.45	
					500.00		179.45
3140.00	Robidog			500.00		179.45	
79	Raumordnung						
790	Raumordnung						
7900	Raumordnung	25'833.65	2'122.00	16'200.00		14'012.50	1'973.00
			23'711.65		16'200.00		12'039.50
3130.00	Dienstleistungen Dritter	10'636.65		1'000.00		540.50	
3612.01	Beiträge Regionalplanung	14'997.00		15'000.00		13'272.00	
3636.00	Beiträge private Organisationen	200.00		200.00		200.00	
4260.00	Rückerstattung Dritter		2'122.00				1'973.00

Erfolgsrechnung

Kto-No	Bezeichnung	Rechnung 2025		Budget 2025		Rechnung 2024	
		Aufwand	Ertrag	Aufwand	Ertrag	Aufwand	Ertrag
8	VOLKSWIRTSCHAFT	41'577.55	66'244.49	70'780.00	13'500.00	89'218.77	112'926.99
		24'666.94			57'280.00	23'708.22	
81	Landwirtschaft						
811	Landwirtschaft						
8110	Landwirtschaft	2'446.75	5'130.00	10'500.00	8'000.00	27'323.50	5'130.00
		2'683.25			2'500.00		22'193.50
3130.00	Dienstleistungen und Projekte			300.00		8'332.35	
3141.00	Unterhalt Güterwege, Zäune	2'348.65		10'000.00		18'843.05	
3611.01	Beitrag Betriebshelferdienst	98.10		100.00		98.10	
3636.00	Beiträge an priv. Organisationen			100.00		50.00	
4430.20	Weidetaxen und Pachtzinsen		5'130.00		8'000.00		5'130.00
82	Forstwirtschaft						
820	Forstwirtschaft						
8200	Forstwirtschaft	37'622.50	61'074.49	57'400.00	5'000.00	60'549.30	107'756.99
		23'451.99			52'400.00	47'207.69	
3103.00	Fachliteratur, Abonnemente			100.00			
3141.01	Unterhalt Waldwege- und Strassen	4'947.75		6'500.00		4'795.00	
3145.00	Waldpflege					4'594.25	
3612.00	Beitrag an SELVA	730.00		800.00		730.00	
3612.01	Beitrag an Forstrevier	8'221.75		10'000.00		33'836.05	
3612.02	Beitrag Forstrevier hoheitliche Aufgaben	23'723.00		40'000.00		16'594.00	
4240.00	Heinzenberg Produkte		16'634.04				4'760.74
4250.00	Erlös aus Holzverkäufen		14'321.00		1'000.00		31'846.20
4309.00	übrige Erträge		25.00				
4611.01	Beiträge Waldpflege		30'094.45		4'000.00		71'150.05
84	Tourismus						
840	Tourismus						
8400	Tourismus	1'083.75		2'000.00		1'222.62	
			1'083.75		2'000.00		1'222.62
3612.00	Beiträge Tourismusförderung	1'083.75		2'000.00		1'222.62	
85	Industrie, Gewerbe, Handel						
850	Industrie, Gewerbe, Handel						
8500	Industrie, Gewerbe, Handel		40.00			40.00	40.00
		40.00					
4120.00	Wirtschaftsbewilligungen		40.00				40.00
89	Sonstige gewerbliche Betriebe	424.55		880.00	500.00	123.35	
			424.55		380.00		123.35
8900	Sägerei	424.55		880.00	500.00	123.35	
			424.55		380.00		123.35
3010.00	Löhne	300.00		300.00			
3053.00	AG-Beiträge Unfallversicherung			10.00			
3120.00	Energieverbrauch	51.75		50.00		51.90	
3134.00	Sachversicherungsprämie	72.80		120.00		71.45	
3151.00	Unterhalt			300.00			
3199.00	übriger Betriebsaufwand			100.00			
4250.00	Sägetaxen				500.00		

Erfolgsrechnung

Kto-No	Bezeichnung	Rechnung 2025		Budget 2025		Rechnung 2024	
		Aufwand	Ertrag	Aufwand	Ertrag	Aufwand	Ertrag
9	FINANZEN UND STEUERN	81'892.53	1'092'281.32	79'900.00	1'018'932.00	56'350.78	1'185'847.06
		1'010'388.79		939'032.00		1'129'496.28	
91	Steuern						
910	Steuern						
9100	Allgemeine Gemeindesteuern	489.45	655'737.20	1'000.00	600'300.00	37.40	653'852.00
		655'247.75		599'300.00		653'814.60	
3130.10	Inkassoprovision und Entschädigung	388.00		500.00			
3181.00	Erlasse u. Abschreibungen	101.45		500.00		37.40	
4000.00	Einkommenssteuern nat. Personen		523'376.40		480'000.00		513'339.30
4000.15	Steuern auf Kapitalabfindungen		9'832.20				7'120.00
4001.00	Vermögenssteuern nat. Personen		106'616.55		100'000.00		105'840.60
4002.00	Quellensteuern		1'215.30		10'000.00		17'903.55
4009.00	Liquidationsgewinnsteuer						3'422.00
4010.00	Steuern jur. Personen		14'502.75		10'000.00		5'626.55
4210.00	Mahngebühren		194.00		300.00		600.00
9101	Sondersteuern	270.00	89'945.80	500.00	60'900.00	568.00	104'987.00
		89'675.80		60'400.00		104'419.00	
3130.10	Entschäd. Veranlagung Grundstücksgewinn	270.00		500.00		568.00	
4021.00	Liegenschaftsteuer		56'014.95		55'000.00		59'788.85
4022.00	Grundstückgewinnsteuern		11'305.35				23'208.15
4023.00	Handänderungssteuer		21'745.50		5'000.00		20'490.00
4033.00	Hundesteuer		880.00		900.00		1'500.00
93	Finanz- und Lastenausgleich						
930	Finanz- und Lastenausgleich						
9300	Finanz- und Lastenausgleich		231'132.00		231'132.00		292'036.00
		231'132.00		231'132.00		292'036.00	
4621.00	Beiträge Finanzausgleich Kanton		215'170.00		215'170.00		283'863.00
4621.02	Beitrag Gebirgslastenausgleich		15'962.00		15'962.00		8'173.00
96	Vermögens- und Schuldenverwaltung						
961	Zinsen						
9610	Zinsen	1'669.29	645.20	300.00	700.00	9'149.68	1'614.73
			1'024.09	400.00			7'534.95
3940.00	Verpflichtungsverzinsung	1'669.29		300.00		9'149.68	
4400.00	Zinsen flüssige Mittel		211.83				808.39
4401.00	Verzugszinsen		232.65		400.00		466.10
4420.00	Zinsen Wertschriften		102.00				102.00
4940.00	Verpflichtungsverzinsung		98.72		300.00		238.24
963	Liegenschaften des Finanzvermögens						
9630	Liegenschaften des Finanzvermögens	71'084.44	85'292.10	68'300.00	95'000.00	27'937.35	101'590.15
		14'207.66		26'700.00		73'652.80	
3101.00	Betriebs- und Verbrauchsmaterial			500.00			
3130.00	Dienstleistungen Dritter	2'670.05		3'500.00		2'860.85	
3134.00	Sachversicherungen	2'786.90		2'600.00		2'749.35	
3144.00	Baulicher Unterhalt	52'164.64		50'000.00		13'032.25	
3150.00	Unterhalt Mobiliar, Maschinen	2'182.85		1'000.00			
3439.00	Wasser, Energie, Entsorgungen H 12	1'629.95		1'000.00		1'380.90	
3439.01	Wasser, Energie, Entsorgung H 35	5'544.75		4'000.00		5'288.15	
3439.02	Heizung Haus 12	3'346.55		5'000.00		2'625.85	

Erfolgsrechnung

Kto-No	Bezeichnung	Rechnung 2025		Budget 2025		Rechnung 2024	
		Aufwand	Ertrag	Aufwand	Ertrag	Aufwand	Ertrag
3439.03	Heizung H 35	609.95		500.00			
3439.90	Diverser Betriebsaufwand	148.80		200.00			
4260.00	Rückerstattungen		943.50				584.30
4430.00	Mietzinse Liegenschaften FV		74'970.00		85'000.00		83'495.50
4430.10	Baurechtszinse		9'378.60		10'000.00		9'073.65
4840.00	Ausserord. Finanzertrag						8'436.70
9631	Trinkwasserkraftwerk	8'327.00	28'080.52	9'300.00	30'000.00	18'605.95	30'411.18
		19'753.52		20'700.00		11'805.23	
3130.00	Anteil Dienstleistungen Dritter			500.00			
3151.00	Anteil Unterhalt Kleinkraftwerk			500.00		10'278.95	
3441.00	Wertberichtigung Sachanlagen FV	8'327.00		8'300.00		8'327.00	
4250.00	Anteil Stromverkauf		28'080.52		30'000.00		30'411.18
9632	Photovoltaikanlage	52.35	1'448.50	500.00	900.00	52.40	1'356.00
		1'396.15		400.00		1'303.60	
3130.00	Dienstleistungen Dritter	52.35		500.00		52.40	
4250.01	Stromverkauf		1'448.50		900.00		1'356.00
T O T A L		1'193'107.56	1'384'546.62	1'345'930.00	1'252'390.00	1'288'667.06	1'505'690.43
Gewinn / Verlust		191'439.06			93'540.00	217'023.37	
		1'384'546.62	1'384'546.62	1'345'930.00	1'345'930.00	1'505'690.43	1'505'690.43

Investitionsrechnung

Kto-No	Bezeichnung	Rechnung 2025		Voranschlag 2025		Rechnung 2024	
		Ausgaben	Einnahmen	Ausgaben	Einnahmen	Ausgaben	Einnahmen
0	ALLGEMEINE VERWALTUNG	25'052.00		40'000.00			
			25'052.00		40'000.00		
02	Gemeindeverwaltung						
021	Gemeindeverwaltung						
5200.01	EDV-Umstellung	25'052.00		40'000.00			
6	VERKEHR	698'883.12	197'100.00	1'220'000.00		53'228.00	
			501'783.12		1'220'000.00		53'228.00
61	Strassenverkehr						
615	Gemeindestrassen						
5010.00	Im Bau - Erneuerung Güterstrassennetz	522'015.27		1'200'000.00		53'228.00	
5010.01	Im Bau - San WL KS "Beleuchtung"	6'471.35		20'000.00			
5010.03	Im Bau - San WL KS "Dorfstrasse"	170'396.50					
6310.00	Beiträge Erneuerung Güterstrassennetz		197'100.00				
7	UMWELTSCHUTZ UND RAUMORDNUNG	166'288.35	38'400.00	1'460'000.00		31'082.05	152'259.49
			127'888.35		1'460'000.00	121'177.44	
71	Wasserversorgung						
710	Wasserversorgung						
5031.01	Sanierung Wasser, Reservoir			1'200'000.00			
5031.02	Im Bau - San WL KS "Wasser"	140'712.00		150'000.00		20'591.45	
6370.00	Anschlussgebühren		9'600.00				36'496.96
72	Abwasserbeseitigung						
720	Abwasserbeseitigung						
5031.02	Im Bau - San WL KS "Abwasser"	18'943.95		80'000.00			
6370.00	Anschlussgebühren		28'800.00				115'762.53
79	Raumordnung						
790	Raumordnung						
5093.00	Revision Raumplanung	6'632.40		30'000.00		10'490.60	
T O T A L		890'223.47	235'500.00	2'720'000.00		84'310.05	152'259.49
Gewinn / Verlust			654'723.47		2'720'000.00	67'949.44	
		890'223.47	890'223.47	2'720'000.00	2'720'000.00	152'259.49	152'259.49

Bilanz 2025

Kto-No	Bezeichnung	Bilanz	Veränderung		Bilanz
		31.12.2024	Zunahme	Abnahme	31.12.2025
1	AKTIVEN	5'988'287.30	1'392'694.52	1'111'383.23	6'269'598.59
10	Finanzvermögen	5'260'146.85	678'979.60	1'028'353.78	4'910'772.67
100	Flüssige Mittel und kurzfristige Geldanlagen	2'483'774.62	606'764.48	975'853.19	2'114'685.91
1000	Kasse	922.40	264.65	0.00	1'187.05
10000	Hauptkassen	922.40	264.65	0.00	1'187.05
10000.01	Kassa	922.40	264.65	0.00	1'187.05
1002	Bank	2'482'852.22	606'499.83	975'853.19	2'113'498.86
10020	Bankkontokorrente	2'358'702.98	606'288.00	975'853.19	1'989'137.79
10020.01	GKB Kontokorrent	1'119'595.99	606'288.00	0.00	1'725'883.99
10020.02	Raiffeisen Kontokorrent	1'239'106.99	0.00	975'853.19	263'253.80
10021	Weitere Bankkonten	124'149.24	211.83	0.00	124'361.07
10021.01	Raiffeisen Sparkonto	124'149.24	211.83	0.00	124'361.07
101	Forderungen	1'066'481.06	66'318.43	39'638.06	1'093'161.43
1010	Forderungen aus Lieferungen und Leistungen gegenüber Dritten	57'177.79	0.00	3'192.90	53'984.89
10100	Forderungen aus Lieferungen und Leistungen	57'177.79	0.00	3'192.90	53'984.89
10100.01	Debitoren	4'760.74	0.00	2'742.30	2'018.44
10100.02	Guthaben Gemeindegebühren	52'417.05	0.00	450.60	51'966.45
1011	Kontokorrente mit Dritten	332'814.07	27'227.13	36'445.16	323'596.04
10110	Kontokorrente mit Kanton und anderen Gemeinden	-27'244.21	0.00	15'778.55	-43'022.76
10110.01	Kontokorrent Kanton (Host)	893.04	0.00	658.00	235.04
10110.02	Kontokorrent Kanton (abx)	-28'137.25	0.00	15'120.55	-43'257.80
10111	Kontokorrente mit Zweckverbänden und Anstalten	360'058.28	27'227.13	20'666.61	366'618.80
10111.01	Kontokorrent Feuerwehrverband	2'598.44	4'701.43	0.00	7'299.87
10111.02	Kontokorrent Schulverband OH	311'333.31	0.00	20'666.61	290'666.70
10111.03	Kontokorrent Revierforstamt OH	46'126.53	22'525.70	0.00	68'652.23
1012	Steuerforderungen	676'489.20	39'091.30	0.00	715'580.50
10120	Forderungen Gemeindesteuern	676'489.20	39'091.30	0.00	715'580.50
10120.02	Steuerguthaben (abx)	676'489.20	39'091.30	0.00	715'580.50
104	Aktive Rechnungsabgrenzungen	15'794.63	0.00	4'535.53	11'259.10
1040	Aktive Rechnungsabgrenzungen Erfolgsrechnung	15'794.63	0.00	4'535.53	11'259.10

Bilanz 2025

Kto-No	Bezeichnung	Bilanz	Veränderung		Bilanz
		31.12.2024	Zunahme	Abnahme	31.12.2025
10400	Aktive Rechnungsabgrenzungen	15'794.63	0.00	4'535.53	11'259.10
	Erfolgsrechnung				
10400.01	Aktive Rechnungsabgrenzung	15'794.63	0.00	4'535.53	11'259.10
107	Langfristige Finanzanlagen	15'793.00	0.00	0.00	15'793.00
1070	Aktien und Anteilscheine	15'793.00	0.00	0.00	15'793.00
10700	Aktien	10'790.00	0.00	0.00	10'790.00
10700.01	Aktien	10'790.00	0.00	0.00	10'790.00
10702	Anteilscheine	5'003.00	0.00	0.00	5'003.00
10702.01	Anteilscheine	5'003.00	0.00	0.00	5'003.00
108	Sachanlagen Finanzvermögen	1'678'303.54	5'896.69	8'327.00	1'675'873.23
1080	Grundstücke Finanzvermögen	275'004.00	0.00	0.00	275'004.00
10801	Grundstücke Finanzvermögen mit Baurechten	275'004.00	0.00	0.00	275'004.00
10801.01	Grundstücke Finanzvermögen mit Baurecht	275'004.00	0.00	0.00	275'004.00
1084	Gebäude Finanzvermögen	1'179'201.00	0.00	0.00	1'179'201.00
10840	Gebäude Finanzvermögen	1'179'201.00	0.00	0.00	1'179'201.00
10840.01	Gebäude Finanzvermögen	1'179'201.00	0.00	0.00	1'179'201.00
1087	Anlagen im Bau Finanzvermögen	57'547.59	5'896.69	0.00	63'444.28
10870	Anlagen im Bau Finanzvermögen	57'547.59	5'896.69	0.00	63'444.28
10870.01	TWKKW Patrutg-Flerden+Masein - im Bau	57'547.59	5'896.69	0.00	63'444.28
1089	Übrige Sachanlagen Finanzvermögen	166'550.95	0.00	8'327.00	158'223.95
10890	Übrige Sachanlagen Finanzvermögen	166'550.95	0.00	8'327.00	158'223.95
10890.01	Trinkwasserkraftwerk	249'820.95	0.00	0.00	249'820.95
10890.99	WB übrige Sachanlagen FV	-83'270.00	0.00	8'327.00	-91'597.00
14	Verwaltungsvermögen	728'140.45	713'714.92	83'029.45	1'358'825.92
140	Sachanlagen Verwaltungsvermögen	595'239.40	707'082.52	76'169.45	1'226'152.47
1401	Strassen / Verkehrswege	437'757.85	0.00	41'848.00	395'909.85
14010	Strassen / Verkehrswege	437'757.85	0.00	41'848.00	395'909.85
14010.01	Strassen und Verkehrswege	842'893.45	0.00	0.00	842'893.45
14010.99	Wertberichtigung Strassen	-405'135.60	0.00	41'848.00	-446'983.60

Bilanz 2025

Kto-No	Bezeichnung	Bilanz	Veränderung		Bilanz
		31.12.2024	Zunahme	Abnahme	31.12.2025
1404	Hochbauten	63'450.60	0.00	13'115.00	50'335.60
14040	Allgemeiner Haushalt	52'720.25	0.00	7'748.00	44'972.25
14040.01	Feuerwehrmagazin	58'500.00	0.00	0.00	58'500.00
14040.02	Gemeindehaus	71'700.00	0.00	0.00	71'700.00
14040.99	Wertberichtigung Hochbauten	-77'479.75	0.00	7'748.00	-85'227.75
14043	Abfallwirtschaft	10'730.35	0.00	5'367.00	5'363.35
14043.01	Entsorgungsplatz	64'400.00	0.00	0.00	64'400.00
14043.99	Wertberichtigung Hochbauten Abfall	-53'669.65	0.00	5'367.00	-59'036.65
1407	Anlagen im Bau Verwaltungsvermögen	78'670.10	707'082.52	20'591.45	765'161.17
14070	Allgemeiner Haushalt	78'670.10	526'835.12	20'591.45	584'913.77
14070.01	Im Bau - Güterstrassennetz	58'078.65	324'915.27	0.00	382'993.92
14070.02	Im Bau - Sanierung Werkl Kt-Str (Wasser)	20'591.45	0.00	20'591.45	0.00
14070.03	Im Bau - San WL KS "Dorfstrasse"	0.00	170'396.50	0.00	170'396.50
14070.04	Im Bau - San WL KS "Beleuchtung"	0.00	6'471.35	0.00	6'471.35
14070.05	Im Bau - EDV-Umstellung	0.00	25'052.00	0.00	25'052.00
14071	Wasserversorgung	0.00	161'303.45	0.00	161'303.45
14071.01	Im Bau - San WL KS "Wasser"	0.00	161'303.45	0.00	161'303.45
14072	Abwasserbeseitigung	0.00	18'943.95	0.00	18'943.95
14072.01	Im Bau - San WL KS "Abwasser"	0.00	18'943.95	0.00	18'943.95
1409	Übrige Sachanlagen	15'360.85	0.00	615.00	14'745.85
14094	Strassenbeleuchtung	15'360.85	0.00	615.00	14'745.85
14094.01	Strassenbeleuchtung	20'280.85	0.00	0.00	20'280.85
14094.99	Wertberichtigung Strassenbeleuchtung	-4'920.00	0.00	615.00	-5'535.00
142	Immaterielle Anlagen	121'850.20	6'632.40	0.00	128'482.60
1427	Immaterielle Anlagen in Realisierung	121'850.20	6'632.40	0.00	128'482.60
14270	Allgemeiner Haushalt	121'850.20	6'632.40	0.00	128'482.60
14270.01	Anlagen im Bau - Ortsplanungsrevision	121'850.20	6'632.40	0.00	128'482.60
1429	Übrige immaterielle Anlagen	0.00	0.00	0.00	0.00
14292	Abwasserbeseitigung	0.00	0.00	0.00	0.00
14292.02	Genereller Entwässerungsplan	15'843.85	0.00	0.00	15'843.85
14292.99	WB Abwasserbeseitigung	-15'843.85	0.00	0.00	-15'843.85
146	Investitionsbeiträge	11'050.85	0.00	6'860.00	4'190.85
1462	Investitionsbeiträge an Gemeinden und Gemeindezweckverbände	11'050.85	0.00	6'860.00	4'190.85
14620	Allgemeiner Haushalt	11'050.85	0.00	6'860.00	4'190.85
14620.01	Investitionsbeitrag Feuerwehrauto	26'774.20	0.00	0.00	26'774.20
14620.02	Oberstufenschulhaus Flerden	50'200.00	0.00	0.00	50'200.00
14620.99	Wertberichtigung Investitionsbeiträge	-65'923.35	0.00	6'860.00	-72'783.35

Bilanz 2025

Kto-No	Bezeichnung	Bilanz	Veränderung		Bilanz
		31.12.2024	Zunahme	Abnahme	31.12.2025
2	PASSIVEN	5'988'287.30	318'845.17	37'533.88	6'269'598.59
20	Fremdkapital	199'549.80	45'801.92	7'776.10	237'575.62
200	Laufende Verbindlichkeiten	168'864.80	33'279.00	7'776.10	194'367.70
2000	Laufende Verbindlichkeiten aus Lieferungen und Leistungen von Dritten	105'170.75	20'288.80	0.00	125'459.55
20000	Laufende Verbindlichkeiten aus Lieferungen und Leistungen von Dritten	105'170.75	20'288.80	0.00	125'459.55
20000.01	Kreditoren Sammelkonto	105'170.75	20'288.80	0.00	125'459.55
2001	Kontokorrente mit Dritten	59'424.05	12'990.20	7'776.10	64'638.15
20010	Kontokorrente mit Kirchgemeinden	59'424.05	12'990.20	7'776.10	64'638.15
20010.10	KK ev.-ref. Kirchgemeinde	41'870.80	0.00	7'776.10	34'094.70
20010.11	KK kant. ev.-ref. Kirchgemeinde	8'138.15	11'994.05	0.00	20'132.20
20010.12	KK röm.-kath. Kirchgemeinde	9'415.10	996.15	0.00	10'411.25
2006	Depotgelder und Kautionen	4'270.00	0.00	0.00	4'270.00
20060	Depotgelder und Kautionen	4'270.00	0.00	0.00	4'270.00
20060.01	Mietkaution	4'270.00	0.00	0.00	4'270.00
201	Kurzfristige Finanzverbindlichkeiten	0.00	4'447.92	0.00	4'447.92
20130.01	Flerdner Dorffest	0.00	4'447.92	0.00	4'447.92
204	Passive Rechnungsabgrenzungen	30'685.00	8'075.00	0.00	38'760.00
2040	Passive Rechnungsabgrenzungen Erfolgsrechnung	30'685.00	8'075.00	0.00	38'760.00
20400	Passive Rechnungsabgrenzungen Erfolgsrechnung	30'685.00	8'075.00	0.00	38'760.00
20400.01	Passive Rechnungsabgrenzung Erfolgsrechnung	30'685.00	8'075.00	0.00	38'760.00
29	Eigenkapital	5'788'737.50	273'043.25	29'757.78	6'032'022.97
290	Verpflichtungen (+) bzw. Vorschüsse (-) gegenüber Spezialfinanzierungen	1'669'292.24	56'019.88	4'173.47	1'721'138.65
2900	Spezialfinanzierungen im Eigenkapital	1'669'292.24	56'019.88	4'173.47	1'721'138.65
29001	Wasserversorgung	369'841.38	21'558.81	0.00	391'400.19
29001.01	Spezialfinanzierung Wasserversorgung	369'841.38	21'558.81	0.00	391'400.19

Bilanz 2025

Kto-No	Bezeichnung	Bilanz	Veränderung		Bilanz
		31.12.2024	Zunahme	Abnahme	31.12.2025
29002	Abwasserbeseitigung	1'265'670.80	34'461.07	0.00	1'300'131.87
29002.01	Spezialfinanzierung Abwasserbeseitigung	1'265'670.80	34'461.07	0.00	1'300'131.87
29003	Abfallwirtschaft	33'780.06	0.00	4'173.47	29'606.59
29003.01	Spezialfinanzierung Abfallwirtschaft	33'780.06	0.00	4'173.47	29'606.59
299	Bilanzüberschuss/-fehlbetrag	4'119'445.26	217'023.37	25'584.31	4'310'884.32
2990	Jahresergebnis	217'023.37	0.00	25'584.31	191'439.06
29900	Jahresergebnis	217'023.37	0.00	25'584.31	191'439.06
29900.01	Jahresergebnis	217'023.37	0.00	25'584.31	191'439.06
2999	Kumulierte Ergebnisse der Vorjahre	3'902'421.89	217'023.37	0.00	4'119'445.26
29990	Kumulierte Ergebnisse der Vorjahre	3'902'421.89	217'023.37	0.00	4'119'445.26
29990.01	Kumulierte Ergebnisse der Vorjahre	3'902'421.89	217'023.37	0.00	4'119'445.26
		0.00	1'711'539.69	1'148'917.11	0.00

Operative Tätigkeit (indirekte Berechnung)			Konto	Betrag in CHF
Ergebnis der Erfolgsrechnung (Verlust -, Gewinn +)		Erfolgsrechnung	9000, 9001	191'439.06
+ Abschreibungen Verwaltungsvermögen			33x	59'761.00
+ Negative Wertberichtigungen (Abwertungen) Anlagen FV (Sachgruppe 102, 107, 108)			344x	8'327.00
+ Einlagen in Fonds und Spezialfinanzierungen			35	17'619.88
+ Wertberichtigung Darlehen Verwaltungsvermögen			364	0.00
+ Wertberichtigung Beteiligungen Verwaltungsvermögen			365	0.00
+ Abschreibungen Investitionsbeiträge Verwaltungsvermögen			366	2'677.00
+ Zusätzliche Abschreibungen Verwaltungsvermögen			383	0.00
+ Zusätzliche Abschreibungen Darlehen, Beteiligungen, Investitionsbeiträge Verwaltungsvermögen			387	0.00
+ Abtragung Bilanzfehlbetrag			388	0.00
+ Einlagen in das Eigenkapital (Vorfinanzierungen)			389	0.00
- Positive Wertberichtigungen (Aufwertungen) Anlagen FV (Sachgruppe 102, 107, 108)			444x	0.00
- Aufwertungen Verwaltungsvermögen			4490	0.00
- Entnahmen aus Fonds und Spezialfinanzierung			45	-4'173.47
- Auflösung zusätzliche Abschreibungen			483, 487	0.00
- Entnahmen aus Eigenkapital (Vorfinanzierungen)			489	0.00
- Zunahme / + Abnahme Debit- und Kreditkarten			1004	0.00
- Zunahme / + Abnahme übrige flüssige Mittel			1009	0.00
- Zunahme / + Abnahme Forderungen			101	-26'680.37
- Zunahme / + Abnahme aktive Rechnungsabgrenzungen Erfolgsrechnung			1040	4'535.53
- Zunahme / + Abnahme Vorräte und angefangene Arbeiten		106	0.00	
- Zunahme / + Abnahme Forderungen gegenüber SF und Fonds im Fremdkapital		109	0.00	
+ Zunahme / - Abnahme laufende Verbindlichkeiten		200	25'502.90	
+ Zunahme / - Abnahme passive Rechnungsabgrenzungen Erfolgsrechnung		2040	8'075.00	
+ Zunahme / - Abnahme kurzfristige Rückstellungen		205	0.00	
+ Zunahme / - Abnahme langfristige Rückstellungen		208	0.00	
Geldfluss (Cashflow) aus operativer Tätigkeit				287'083.53
Investitionstätigkeit ins Verwaltungsvermögen			Konto	Betrag in CHF
- Investitionsausgaben Verwaltungsvermögen		IR	50 - 58	-890'223.47
+ Investitionseinnahmen Verwaltungsvermögen			60 - 68	235'500.00
- Zunahme / + Abnahme aktive Rechnungsabgrenzungen Investitionsrechnung		Bilanz	1046	0.00
+ Zunahme / - Abnahme passive Rechnungsabgrenzungen Investitionsrechnung			2046	0.00
Geldfluss (Cashflow) aus Investitionstätigkeit ins Verwaltungsvermögen				-654'723.47
Anlagentätigkeit ins Finanzvermögen			Konto	Betrag in CHF
- Negative Wertberichtigungen (Abwertungen) Anlagen FV (Sachgruppe 102, 107, 108)		ER	344x	-8'327.00
+ Positive Wertberichtigungen (Aufwertungen) Anlagen FV (Sachgruppe 102, 107, 108)			444x	0.00
- Zunahme / + Abnahme kurzfristige Finanzanlagen Finanzvermögen		Bilanz	102	0.00
- Zunahme / + Abnahme langfristige Finanzanlagen Finanzvermögen			107	0.00
- Zunahme / + Abnahme langfristige Sachanlagen Finanzvermögen			108	2'430.31
Geldfluss (Cashflow) aus Anlagentätigkeit ins Finanzvermögen				-5'896.69
Geldfluss (Cashflow) aus Investitions- und Anlagentätigkeit				-660'620.16
Finanzierungstätigkeit			Konto	Betrag in CHF
+ Zunahme / - Abnahme kurzfristige Finanzverbindlichkeiten		Bilanz	201	4'447.92
+ Zunahme / - Abnahme langfristige Finanzverbindlichkeiten			206	0.00
Geldfluss (Cashflow) aus Finanzierungstätigkeit				4'447.92
Total Geldfluss (Cashflow) = Veränderung Fonds Geld				-369'088.71
Fonds Geld	Stand 01.01.xx	Stand 31.12.xx	Konto	Veränderung
Kasse	922.40	1'187.05	1000	264.65
Post	0.00	0.00	1001	0.00
Bank	2'482'852.22	2'113'498.86	1002	-369'353.36
Kurzfristige Geldmarktanlagen	0.00	0.00	1003	0.00
Total (Veränderung Fonds Geld)	2'483'774.62	2'114'685.91		-369'088.71

Nettoschuld in CHF pro Einwohner

Gemeinde Flerden

Konto Nr.	Bezeichnung	2021	2022	2023	2024	2025
+ 20	Fremdkapital	388'084	266'318	218'002	199'550	237'576
- 10	Finanzvermögen	4'533'591	4'718'421	4'939'102	5'260'147	4'910'773
=	Nettoschuld	-4'145'507	-4'452'103	-4'721'100	-5'060'597	-4'673'197

=	ständige Wohnbevölkerung STATPOP	262	251	254	255	257
---	----------------------------------	-----	-----	-----	-----	-----

=	Nettoschuld in CHF pro Einw. (Nettoschuld / ständige Wohnbevölkerung)	-15'823	-17'737	-18'587	-19'845	-18'184
---	-----------------------------------------------------------------------	---------	---------	---------	---------	---------

Definition:

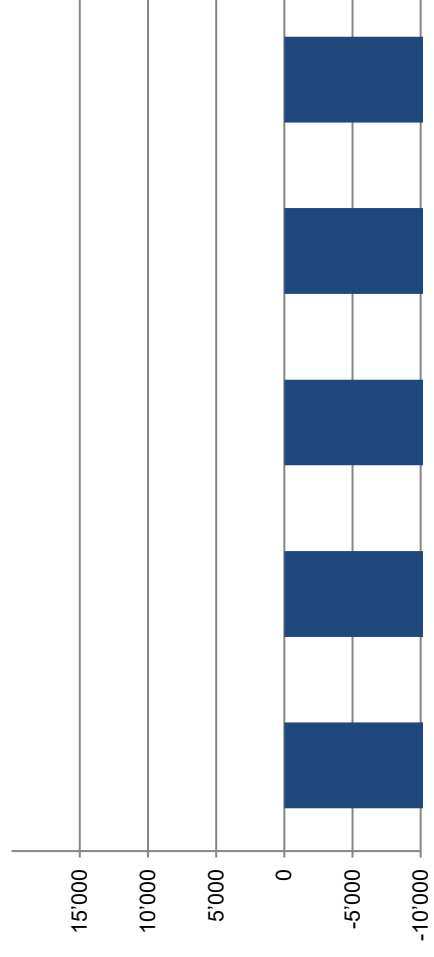
Fremdkapital abzüglich Finanzvermögen, geteilt durch die Anzahl der Einwohner gemäss STATPOP.

Aussage:

Die Nettoschuld pro Einwohner wird als Gradmesser für die Verschuldung verwendet. Ein negativer Wert entspricht einem Nettovermögen pro Einwohner.

Richtwerte:

- < 0 Nettovermögen
- 0 - 1'000 geringe Verschuldung
- 1'001 - 2'500 mittlere Verschuldung
- 2'501 - 5'000 hohe Verschuldung
- > 5'000 sehr hohe Verschuldung

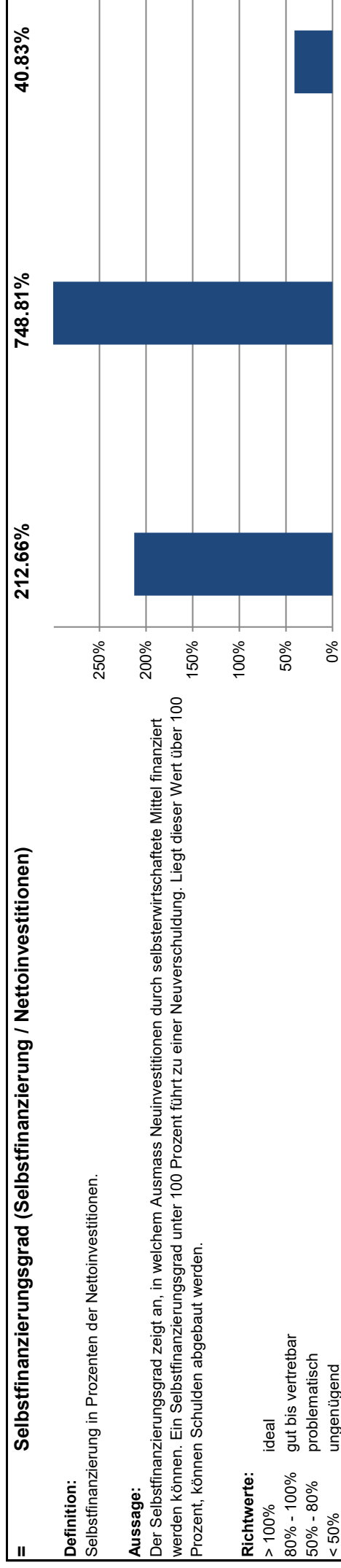


Selbstfinanzierungsgrad

Gemeinde Flerden

Konto Nr.	Bezeichnung	2021	2022	2023	2024	2025
+ 4	Ertrag	1'542'104	1'518'476	1'518'578	1'505'690	1'384'547
- 3	Aufwand	1'407'109	1'336'533	1'259'423	1'288'667	1'193'108
=	Gesamtergebnis der Erfolgsrechnung	134'995	181'943	259'155	217'023	191'439
+ 33	Abschreibungen Verwaltungsvermögen	60'980	60'871	60'586	59'761	59'761
+ 35	Einlagen in Fonds und Spezialfinanzierungen	8'615	0	2'091	0	17'620
- 45	Entnahmen aus Fonds und Spezialfinanzierungen	16'157	7'424	14'052	7'914	4'173
+ 364	Wertberichtigungen Darlehen Verwaltungsvermögen	0	0	0	0	0
+ 365	Wertberichtigungen Beteiligungen Verwaltungsvermögen	0	0	0	0	0
+ 366	Abschreibungen Investitionsbeiträge	2'677	2'677	2'677	2'677	2'677
+ 383	Zusätzliche Abschreibungen	0	0	0	0	0
+ 387	Zusätzliche Abschreibungen auf Darlehen, Beteiligungen, Investitionsbeiträgen	0	0	0	0	0
+ 388	Abtragung Bilanzfehlbetrag	0	0	0	0	0
+ 389	Einlagen in das Eigenkapital (z. B. Bildung von Vorfinanzierungen)	0	0	0	0	0
- 483	Auflösung zusätzliche Abschreibungen	0	0	0	0	0
- 485	Ausserordentliche Entnahmen aus Fonds und Spezialfinanzierungen	0	0	0	0	0
- 487	Auflösung zusätzliche Abschreibungen auf Darlehen, Beteiligungen, Invest.beiträgen	0	0	0	0	0
- 489	Entnahmen aus dem Eigenkapital (z. B. Auflösung von Vorfinanzierungen)	0	0	0	0	0
- 4490	Aufwertungen Verwaltungsvermögen	0	0	0	0	0
=	Selbstfinanzierung	191'110	238'067	310'457	271'547	267'323

+ 5	Investitionsausgaben	179'825	38'519	60'960	84'310	890'223
- 6	Investitionseinnahmen	89'958	107'048	19'500	152'259	235'500
=	Nettoinvestitionen	89'867	-68'530	41'460	-67'949	654'723



Selbstfinanzierungsanteil

Gemeinde Flerden

Konto Nr.	Bezeichnung	2021	2022	2023	2024	2025
+ 4	Ertrag	1'542'104	1'518'476	1'518'578	1'505'690	1'384'547
- 3	Aufwand	1'407'109	1'336'533	1'259'423	1'288'667	1'193'108
=	Gesamtergebnis der Erfolgsrechnung	134'995	181'943	259'155	217'023	191'439
+ 33	Abschreibungen Verwaltungsvermögen	60'980	60'871	60'586	59'761	59'761
+ 35	Einlagen in Fonds und Spezialfinanzierungen	8'615	0	2'091	0	17'620
- 45	Entnahmen aus Fonds und Spezialfinanzierungen	16'157	7'424	14'052	7'914	4'173
+ 364	Wertberichtigungen Darlehen Verwaltungsvermögen	0	0	0	0	0
+ 365	Wertberichtigungen Beteiligungen Verwaltungsvermögen	0	0	0	0	0
+ 366	Abschreibungen Investitionsbeiträge	2'677	2'677	2'677	2'677	2'677
+ 383	Zusätzliche Abschreibungen	0	0	0	0	0
+ 387	Zusätzliche Abschreibungen auf Darlehen, Beteiligungen, Investitionsbeiträgen	0	0	0	0	0
+ 388	Abtragung Bilanzfehlbetrag	0	0	0	0	0
+ 389	Einlagen in das Eigenkapital (z. B. Bildung von Vorfinanzierungen)	0	0	0	0	0
- 483	Auflösung zusätzliche Abschreibungen	0	0	0	0	0
- 485	Ausserordentliche Entnahmen aus Fonds und Spezialfinanzierungen	0	0	0	0	0
- 487	Auflösung zusätzliche Abschreibungen auf Darlehen, Beteiligungen, Invest.beiträgen	0	0	0	0	0
- 489	Entnahmen aus dem Eigenkapital (z. B. Auflösung von Vorfinanzierungen)	0	0	0	0	0
- 4490	Aufwertungen Verwaltungsvermögen	0	0	0	0	0
=	Selbstfinanzierung	191'110	238'067	310'457	271'547	267'323

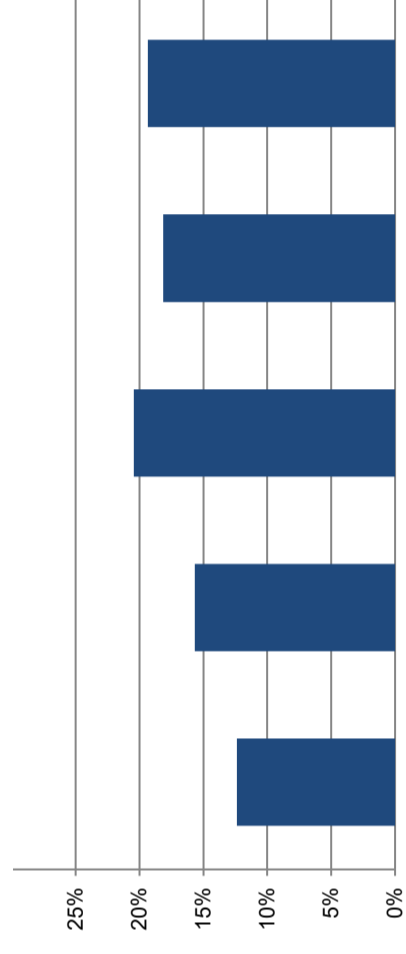
+ 40	Fiskalertrag	537'414	652'273	696'242	758'239	745'489
+ 41	Regalien und Konzessionen	2'709	3'388	3'023	3'386	4'089
+ 42	Entgelte	299'828	161'533	216'493	156'437	153'513
+ 43	Verschiedene Erträge	2'000	4'500	0	0	25
+ 44	Finanzertrag	93'946	91'596	104'581	104'051	94'618
+ 45	Entnahmen aus Fonds und Spezialfinanzierungen	16'157	7'424	14'052	7'914	4'173
+ 46	Transferertrag	589'937	597'453	483'653	457'794	380'872
+ 48	Ausserordentlicher Ertrag	0	0	0	8'437	0
- 489	Entnahmen aus dem Eigenkapital	0	0	0	0	0
=	Laufender Ertrag	1'541'991	1'518'166	1'518'043	1'496'258	1'382'779

=	Selbstfinanzierungsanteil (Selbstfinanzierung / Laufender Ertrag)	12.39%	15.68%	20.45%	18.15%	19.33%
---	--------------------------------------------------------------------------	---------------	---------------	---------------	---------------	---------------

Definition:
Selbstfinanzierung in Prozenten des laufenden Ertrags.

Aussage:
Der Selbstfinanzierungsanteil charakterisiert die Finanzkraft und den finanziellen Spielraum einer Gemeinde. Er gibt an, welchen Anteil ihres Ertrages die Gemeinde zur Finanzierung ihrer Investitionen aufwenden kann.

Richtwerte:
> 20% gut bis vertretbar
10% - 20% mittel
< 10% schwach



Kapitaldienstanteil

Gemeinde Flerden

Konto Nr.	Bezeichnung	2021	2022	2023	2024	2025
+ 340	Zinsaufwand	2'020	859	-607	0	0
- 440	Zinsertrag	191	439	657	1'274	444
=	Nettozinsaufwand	1'829	419	-1'264	-1'274	-444
+ 33	Abschreibungen Verwaltungsvermögen	60'980	60'871	60'586	59'761	59'761
+ 364	Wertberichtigungen Darlehen Verwaltungsvermögen	0	0	0	0	0
+ 365	Wertberichtigungen Beteiligungen Verwaltungsvermögen	0	0	0	0	0
+ 366	Abschreibungen Investitionsbeiträge Verwaltungsvermögen	2'677	2'677	2'677	2'677	2'677
+ 388	Abtragung Bilanzfehlbetrag	0	0	0	0	0
=	Kapitaldienst	65'486	63'967	61'999	61'164	61'994

+ 40	Fiskalertrag	537'414	652'273	696'242	758'239	745'489
+ 41	Regalien und Konzessionen	2'709	3'388	3'023	3'386	4'089
+ 42	Entgelte	299'828	161'533	216'493	156'437	153'513
+ 43	Verschiedene Erträge	2'000	4'500	0	0	25
+ 44	Finanzertrag	93'946	91'596	104'581	104'051	94'618
+ 45	Entnahmen aus Fonds und Spezialfinanzierungen	16'157	7'424	14'052	7'914	4'173
+ 46	Transferertrag	589'937	597'453	483'653	457'794	380'872
+ 48	Ausserordentlicher Ertrag	0	0	0	8'437	0
- 489	Entnahmen aus dem Eigenkapital	0	0	0	0	0
=	Laufender Ertrag	1'541'991	1'518'166	1'518'043	1'496'258	1'382'779

=	Kapitaldienstanteil (Kapitaldienst / Laufender Ertrag)	4.25%	4.21%	4.08%	4.09%	4.48%
---	---------------------------------------------------------------	--------------	--------------	--------------	--------------	--------------

Definition:

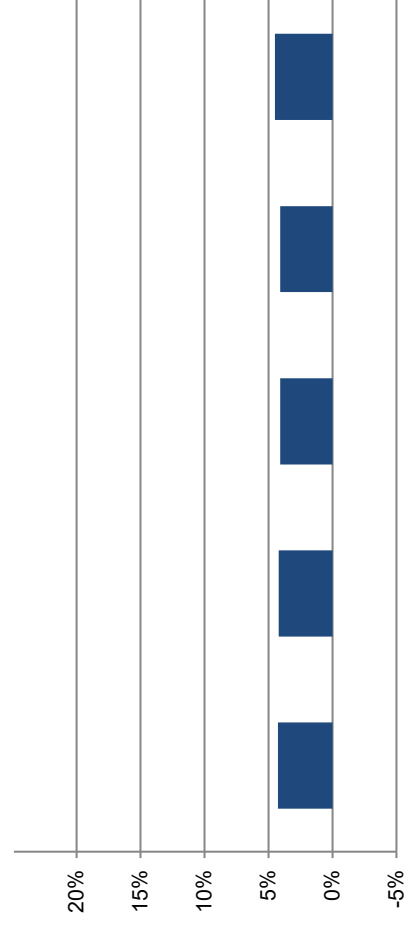
Nettozinsaufwand und die ordentlichen Abschreibungen in Prozenten des laufenden Ertrags.

Aussage:

Der Kapitaldienstanteil ist die Messgrösse für die Belastung des Haushaltes durch Kapitalkosten. Die Kennzahl gibt Auskunft darüber, wie stark der laufende Ertrag durch den Zinsendienst und die Abschreibungen (= Kapitaldienst) belastet ist. Ein hoher Anteil weist auf einen enger werdenden finanziellen Spielraum hin.

Richtwerte:

- < 5% geringe Belastung
- 5% - 15% tragbare Belastung
- > 15% hohe Belastung



Zinsbelastungsanteil

Gemeinde Flerden

Konto Nr.	Bezeichnung	2021	2022	2023	2024	2025
+ 340	Zinsaufwand	2'020	859	-607	0	0
- 440	Zinsertrag	191	439	657	1'274	444
=	Nettozinsaufwand	1'829	419	-1'264	-1'274	-444
+ 40	Fiskalertrag	537'414	652'273	696'242	758'239	745'489
+ 41	Regalien und Konzessionen	2'709	3'388	3'023	3'386	4'089
+ 42	Entgelte	299'828	161'533	216'493	156'437	153'513
+ 43	Verschiedene Erträge	2'000	4'500	0	0	25
+ 44	Finanzertrag	93'946	91'596	104'581	104'051	94'618
+ 45	Entnahmen aus Fonds und Spezialfinanzierungen	16'157	7'424	14'052	7'914	4'173
+ 46	Transferertrag	589'937	597'453	483'653	457'794	380'872
+ 48	Ausserordentlicher Ertrag	0	0	0	8'437	0
- 489	Entnahmen aus dem Eigenkapital	0	0	0	0	0
=	Laufender Ertrag	1'541'991	1'518'166	1'518'043	1'496'258	1'382'779

=	Zinsbelastungsanteil (Nettozinsaufwand / Laufender Ertrag)	0.12%	0.03%	-0.08%	-0.09%	-0.03%						
Definition:	Nettozinsaufwand in Prozenten des laufenden Ertrags.											
Aussage:	Der Zinsbelastungsanteil sagt aus, welcher Anteil des laufenden Ertrags durch den Zinsaufwand gebunden ist. Je tiefer der Wert, desto grösser der Handlungsspielraum.											
Richtwerte:	<table border="0"> <tr> <td>< 4%</td> <td>gut</td> </tr> <tr> <td>4% - 9%</td> <td>genügend</td> </tr> <tr> <td>> 9%</td> <td>schlecht</td> </tr> </table>						< 4%	gut	4% - 9%	genügend	> 9%	schlecht
< 4%	gut											
4% - 9%	genügend											
> 9%	schlecht											

Bruttoverschuldungsanteil

Gemeinde Flerden

Konto Nr.	Bezeichnung	2021	2022	2023	2024	2025
+ 200	Laufende Verbindlichkeiten	97'678	221'018	152'641	168'865	194'368
+ 201	Kurzfristige Finanzverbindlichkeiten	0	0	0	0	4'448
+ 206	Langfristige Finanzverbindlichkeiten	200'000	0	0	0	0
=	Bruttoschulden	297'678	221'018	152'641	168'865	198'816
+ 40	Fiskalertrag	537'414	652'273	696'242	758'239	745'489
+ 41	Regalien und Konzessionen	2'709	3'388	3'023	3'386	4'089
+ 42	Entgelte	299'828	161'533	216'493	156'437	153'513
+ 43	Verschiedene Erträge	2'000	4'500	0	0	25
+ 44	Finanzertrag	93'946	91'596	104'581	104'051	94'618
+ 45	Entnahmen aus Fonds und Spezialfinanzierungen	16'157	7'424	14'052	7'914	4'173
+ 46	Transferertrag	589'937	597'453	483'653	457'794	380'872
+ 48	Ausserordentlicher Ertrag	0	0	0	8'437	0
- 489	Entnahmen aus dem Eigenkapital	0	0	0	0	0
=	Laufender Ertrag	1'541'991	1'518'166	1'518'043	1'496'258	1'382'779

=	Bruttoverschuldungsanteil (Bruttoschulden / Laufender Ertrag)	19.30%	14.56%	10.06%	11.29%	14.38%
Definition:	Bruttoschulden in Prozenten des laufenden Ertrags.					
Aussage:	Der Bruttoverschuldungsanteil ist eine Grösse zur Beurteilung der Verschuldungssituation bzw. der Frage, ob die Verschuldung in einem angemessenen Verhältnis zu den erwirtschafteten Erträgen steht. Er zeigt an, wie viele Prozente vom Ertrag benötigt werden, um die Bruttoschulden abzutragen.					
Richtwerte:	< 50% sehr gut					
	50% - 100% gut					
	100% - 150% mittel					
	150% - 200% schlecht					
	> 200% kritisch					

Investitionsanteil

Konto Nr.	Bezeichnung	2021	2022	2023	2024	2025
+ 50	Sachanlagen	179'825	38'519	60'960	84'310	865'171
+ 51	Investitionen auf Rechnung Dritter	0	0	0	0	0
+ 52	Immaterielle Anlagen	0	0	0	0	25'052
+ 54	Darlehen	0	0	0	0	0
+ 55	Beteiligungen	0	0	0	0	0
+ 56	Eigene Investitionsbeiträge	0	0	0	0	0
+ 58	Ausserordentliche Investitionen	0	0	0	0	0
=	Bruttoinvestitionen	179'825	38'519	60'960	84'310	890'223

+ 30	Personalaufwand	39'660	40'845	46'872	48'102	53'607
+ 31	Sach- und übriger Betriebsaufwand	175'714	206'478	196'780	239'842	195'261
- 3180	Wertberichtigungen auf Forderungen	0	7'844	0	0	0
+ 34	Finanzaufwand	18'312	19'106	17'360	17'622	19'607
- 344	Wertberichtigungen Anlagen Finanzvermögen	8'327	8'327	8'327	8'327	8'327
+ 36	Transferaufwand	1'103'870	1'008'924	935'200	913'908	845'484
- 364	Wertberichtigungen Darlehen Verwaltungsvermögen	0	0	0	0	0
- 365	Wertberichtigungen Beteiligungen	0	0	0	0	0
- 366	Abschreibungen Investitionsbeiträge	2'677	2'677	2'677	2'677	2'677
+ 380	Ausserordentlicher Personalaufwand	0	0	0	0	0
+ 381	Ausserordentlicher Sach- und Betriebsaufwand	0	0	0	0	0
+ 384	Ausserordentlicher Finanzaufwand (geldflusswirksam)	0	0	0	0	0
+ 386	Ausserordentlicher Transferaufwand	0	0	0	0	0
=	Laufende Ausgaben	1'326'551	1'256'505	1'185'207	1'208'469	1'102'955
+	Bruttoinvestitionen	179'825	38'519	60'960	84'310	890'223
=	Gesamtausgaben	1'506'376	1'295'023	1'246'167	1'292'779	1'993'178

=	Investitionsanteil (Bruttoinvestitionen / Gesamtausgaben)	11.94%	2.97%	4.89%	6.52%	44.66%
---	------------------------------------------------------------------	---------------	--------------	--------------	--------------	---------------

Definition:

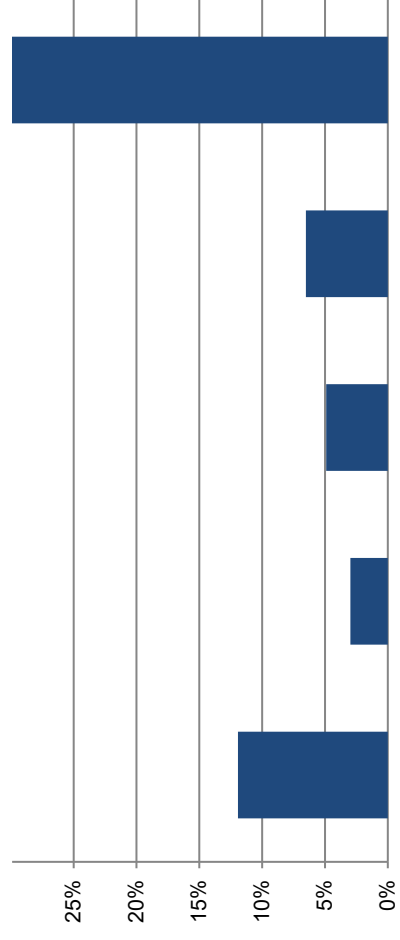
Bruttoinvestitionen in Prozenten des konsolidierten Gesamtaufwandes.

Aussage:

Der Investitionsanteil zeigt die Aktivität im Bereich der Investitionen und den Einfluss auf die Nettoverschuldung. Da die Aktivierungsgrenze für die Investitionsrechnung bei den Gemeinden variiert, ist der Vergleich dieser Kennzahl mit anderen Gemeinden nur bedingt möglich.

Richtwerte:

- < 10% schwache Investitionstätigkeit
- 10% - 20% mittlere Investitionstätigkeit
- 20% - 30% starke Investitionstätigkeit
- > 30% sehr starke Investitionstätigkeit



Anhang zur Jahresrechnung 2025 – Gemeinde Flerden

Inhaltsverzeichnis

1. Rechnungslegungsgrundsätze, Grundsätze zur Bilanzierung und Bewertung	2
2. Eigenkapitalnachweis	3
3. Rückstellungsspiegel	3
4. Beteiligungsspiegel	3
5. Formen der interkommunalen Zusammenarbeit	4
6. Gewährleistungsspiegel	5
7. Anlagenspiegel Finanzvermögen	5
8. Anlagenspiegel Verwaltungsvermögen	6
9. Anlagenspiegel übriges Verwaltungsvermögen	7
10. Ausserordentliche Geschäftsfälle	8
11. Zugesicherte Beiträge von Bund, Kanton und Dritten	8
12. Branchenregelungen für die linearen Abschreibungen der gebührenfinanzierten Ver- und Entsorgungsbereiche	8
13. Sonderbehandlung von Verwaltungsvermögen beim Übergang zum HRM2	8
14. Bewertung Sachanlagen Finanzvermögen – Abweichungen vom Verkehrswert	9
15. Angaben zum nicht bilanzierten Nutzungsvermögen	9
16. Verpflichtungskreditkontrolle	9

1. Rechnungslegungsgrundsätze, Grundsätze zur Bilanzierung und Bewertung

Rechnungslegungsgrundsätze

Die Rechnungslegung ist in Übereinstimmung mit dem Gesetz über den Finanzhaushalt des Kantons Graubünden (Finanzhaushaltsgesetz, FHG, BR 710.100) sowie der Finanzhaushaltsverordnung für die Gemeinden (FHVG, BR 710.200) erfolgt. Sie zeigt ein Bild des Finanzhaushaltes, welches der tatsächlichen Vermögens-, Finanz- und Ertragslage entspricht (true and fair view).

Grundsätze zur Bilanzierung und Bewertung

Das Finanzvermögen umfasst jene Vermögenswerte, die ohne Beeinträchtigung der Erfüllung öffentlicher Aufgaben veräussert werden können (Art. 2 Abs. 1 FHG). Es wird per Bilanzstichtag nach kaufmännischen Grundsätzen bewertet. Ausgenommen sind Grundstücke und Gebäude, deren Bewertung mindestens alle 10 Jahre erfolgt (Art. 26 FHG und Art. 20 FHVG).

Das Verwaltungsvermögen umfasst jene Vermögenswerte, die unmittelbar und auf längere Zeit der Erfüllung öffentlicher Aufgaben dienen (Art. 2 Abs. 2 FHG). Vermögenswerte des Verwaltungsvermögens werden bilanziert, wenn sie über mehrere Jahre genutzt werden können und die für die Gemeinde geltende Aktivierungsgrenze übersteigen (Art. 12 FHVG). Das Verwaltungsvermögen wird zu Anschaffungs- oder Herstellungskosten bilanziert. Sind keine Kosten entstanden, wird es zum Marktwert bilanziert. Das Verwaltungsvermögen, das durch Nutzung einem Wertverzehr unterliegt, wird ordentlich je Anlagekategorie nach der angenommenen Nutzungsdauer linear abgeschrieben. Ist bei einer Position des Verwaltungsvermögens eine dauerhafte und die ordentliche Nutzung übersteigende Wertminderung absehbar, wird deren Buchwert berichtigt (Art. 27 Abs. 4 FHG). Darlehen, Beteiligungen und Grundstücke werden nicht abgeschrieben, solange keine Wertminderung eintritt.

2. Eigenkapitalnachweis

Bezeichnung	Stand 01.01.2025	Stand 31.12.2025	Veränderung	Grund der Veränderung
			Veränderung	
Verpflichtungen, bzw. Vorschüsse gegenüber SF	1'669'292	1'721'139	51'846	Anschlussgebühren Entnahmen/Einlagen
Fonds, Legate und Stiftungen	0	0	0	
Vorfinanzierungen	0	0	0	
Aufwertungsreserve aus der Umstellung auf HIRM2	0	0	0	
Neubewertungsreserve Finanzvermögen	0	0	0	
Jahresergebnis	217'023	191'439	-25'584	Gewinn LJ aus Erfolgsrechnung
Kumulierte Ergebnisse Vorjahre	3'902'422	4'119'445	217'023	Gewinn VJ aus Erfolgsrechnung
Total Eigenkapital	5'788'738	6'032'023	243'285	

3. Rückstellungsspiegel

Keine

4. Beteiligungsspiegel

Darlehen des **Verwaltungsvermögens**, die mit der öffentlichen Aufgabenerfüllung oder Interessenz im Zusammenhang stehen

Keine

Beteiligungen des Verwaltungsvermögens, die mit der öffentlichen Aufgabenerfüllung oder Interessenz im Zusammenhang stehen

Keine

5. Formen der interkommunalen Zusammenarbeit und die ausgelagerten Trägerschaften (s. nächste Seite)

Name der Organisation	Rechtsform der Organisation	Tätigkeiten, erfüllte öffentliche Aufgaben	Anteil der Gemeinde	Wesentliche weitere Miteigentümer	Bemerkungen
0 Allgemeine Verwaltung					
Kanzleiverbund mit Masein und Tschappina	Vertrag	Führung der Gemeindekanzlei			seit 2005
1 Öffentliche Ordnung und Sicherheit, Verteidigung					
Region Viamala	Region	Wirtschaftliche, räumliche, soziale und kulturelle Entwicklung der Region	1 Delegierte		
Feuerwehr Oberheizenberg	Verband	Feuerwehr Gemeinden Flerden, Urmein, Tschappina			indexierter Beitrag gem. Vertrag
Grundbuchkreis Thuisis	Gemeindeverbindung ohne Rechtspersönlichkeit	Führung Grundbuch			
Zweckgemeinschaft reg. Schiessanlage Rheinau	Gde. Verbindung öffentlich-rechtlich	Betrieb regionale Schiessanlage			
2 Bildung					
Oberstufe	Vertrag	Führung Oberstufenschule Thuisis, Masein, Flerden, Urmein, Tschappina	Führung Schule = Gde. Thuisis		Schülerpauschale nach Vollkostenprinzip
Kindergarten / Primarschule, Schulverband Oberheizenberg	Gemeindeverband	Führung Kiga und Primarschule			Kostenteiler nach Schülerzahlen und Einw. ohner
Musikschule	Region	Musikunterricht			
3 Kultur, Sport und Freizeit, Kirche					
Schw. Imbadgenossenschaft	Genossenschaft	Betrieb Schw. Imbad Rheinau			Beteiligung umliegende Gemeinden
Regionalbibliothek	Verein				
4 Gesundheit					
Spital Thuisis	Stiftung	Betrieb Regionalspital			
Alters- und Pflegeheim EPAT	Stiftung	Betrieb Pflegeheim			
Spitex Viamala	Verein	Spitex-Dienstleistungen gem. Leistungsvereinbarung mit Spital			
5 Soziale Sicherheit					
Berufsbeistandschaft	Region		spez.		
Regionale Sozialdienst	Kantonales Sozialamt				
6 Verkehr					
Bustaxi	Region				
7 Umweltschutz und Raumordnung					
Abwasserreinigungsverband ARV	Gemeindeverband	Betrieb regionale Abwasserreinigungsanlage			
Abfallverband Mittelbünden AVM	Gemeindeverband	Abfallverband Mittelbünden			
Tierkörper sammelstelle Unterrealta	Gemeindeverbindung ohne Rechtspersönlichkeit				
8 Volkswirtschaft					
Wald, Revierforstverband Oberheizenberg	Gemeindeverband	Führung Forstbetrieb		Gemeinden Urmein und Tschappina	

6. Gewährleistungsspiegel

Name und Sitz der Einheit / Organisation	Art der Gewährleistung	Beschluss der Gde.versammlung	Angaben zu den gesicherten Leistungen	Zahlungsströme im Berichtsjahr	Aussagen zu den spezifischen Risiken	Verfall
keine						

7. Anlagenspiegel Finanzvermögen

Konto	10800	10801	1084	1086	1087	1089	Total
Sachanlagen Finanzvermögen	Grundstücke Finanzvermögen	Grundstücke mit Baurechten	Gebäude Finanzvermögen	Mobilien Finanzvermögen	Anlagen im Bau FV	übrige Sachanlagen FV	
Buchwert per 01.01.2025	0.00	275'004.00	1'179'201.00	57'547.59	166'550.95	1'678'303.54	
+ Zugänge	0.00	0.00	0.00	5'896.69	0.00	5'896.69	
+ Übertragungen vom VW	0.00	0.00	0.00	0.00	0.00	0.00	
- Abgänge	0.00	0.00	0.00	0.00	0.00	0.00	
- Übertragungen ins VW	0.00	0.00	0.00	0.00	0.00	0.00	
+/- Verkehrswertanpassungen	0.00	0.00	0.00	0.00	0.00	-8'327.00	
Umgliederungen	0.00	0.00	0.00	0.00	0.00	0.00	
Buchwert per 31.12.2025	0.00	275'004.00	1'179'201.00	63'444.28	158'223.95	1'675'873.23	

8. Anlagenspiegel Verwaltungsvermögen

Konto	1400	1401	1402	1403	1404	1405	1407	1409	Total
Sachanlagen Verwaltungsvermögen	Grundstücke unüberbaut	Strassen/ Verkehrswege	Wasserbau	Tiefbauten übrige	Hochbauten	Wald	Anlagen im Bau VV	übrige Sachanlagen	
Anschaffungskosten									
Stand per 01.01.2025	842'893.45			194'600.00	194'600.00		78'670.10	20'280.85	1'136'444.40
+ Zugänge	0.00			0.00	0.00		686'491.07	0.00	686'491.07
- Abgänge	0.00			0.00	0.00		0.00	0.00	0.00
Umgliederungen	0.00			0.00	0.00		0.00	0.00	0.00
Stand per 31.12.2025	842'893.45			194'600.00	194'600.00		765'161.17	20'280.85	1'822'935.47
Kumulierte Abschreibungen									
Stand per 01.01.2025	405'135.60			131'149.40	131'149.40		0.00	4'920.00	541'205.00
+ Ordentliche Abschreibungen	41'848.00			13'115.00	13'115.00		0.00	615.00	55'578.00
+ Ausserord. Abschreibungen	0.00			0.00	0.00		0.00	0.00	0.00
+ Zusätzliche Abschreibungen	0.00			0.00	0.00		0.00	0.00	0.00
- Abgänge	0.00			0.00	0.00		0.00	0.00	0.00
Umgliederungen	0.00			0.00	0.00		0.00	0.00	0.00
Stand per 31.12.2025	446'983.60			144'264.40	144'264.40		0.00	5'535.00	596'783.00
Buchwert per 31.12.2025	395'909.85			50'335.60	50'335.60		765'161.17	14'745.85	1'226'152.47

9. Anlagenspiegel übriges Verwaltungsvermögen

Konto	1409	1420	1421	1427	1429	144X	145X	1462	Total
übriges Verwaltungsvermögen	Übrige Sachanlagen	Software	Lizenzen	Immat. Anlagen im Bau	übrige immat. Anlagen	Darlehen	Beteiligungen	Investitionsbeiträge	
Anschaffungskosten									
Stand per 01.01.2025				121'850.20	15'843.85			76'974.20	214'668.25
+ Zugänge				6'632.40	0.00			0.00	6'632.40
- Abgänge				0.00	0.00			0.00	0.00
Umgliederungen				0.00	0.00			0.00	0.00
Stand per 31.12.2025				128'482.60	15'843.85			76'974.20	221'300.65
Kumulierte Abschreibungen									
Stand per 01.01.2025				0.00	15'843.85			65'923.35	81'767.20
+ Ordentliche Abschreibungen				0.00	0.00			6'860.00	6'860.00
+ Ausserord. Abschreibungen				0.00	0.00			0.00	0.00
+ Zusätzliche Abschreibungen				0.00	0.00			0.00	0.00
- Abgänge				0.00	0.00			0.00	0.00
Umgliederungen				0.00	0.00			0.00	0.00
Stand per 31.12.2025				0.00	15'843.85			72'783.35	88'627.20
Buchwert per 31.12.2025				128'482.60	0.00			4'190.85	132'673.45

10. Ausserordentliche Geschäftsfälle

Keine

11. Zugesicherte Beiträge von Bund, Kanton und Dritten

Zusicherung der Patenschaft für Berggemeinden vom 30.11.2020 im Betrag von CHF 47'1700 für das Projekt Erneuerung Güterstrassennetz.

12. Branchenregelungen für die linearen Abschreibungen der gebührenfinanzierten Ver- und Entsorgungsbereiche

Keine

13. Sonderbehandlung von Verwaltungsvermögen beim Übergang zum HRM2

Nein

14. Bewertung Sachanlagen Finanzvermögen – Abweichungen vom Verkehrswert

Die Grundstücke und Gebäude sind mindestens alle 10 Jahre zum Marktwert am Bilanzierungsstichtag zu bewerten (Art. 26 Abs. 2 FHG, Art. 20 FHVG). Es ist dabei grundsätzlich auf den Verkehrswert gemäss amtlicher Schätzung abzustellen. Abweichungen vom Verkehrswert sind im Anhang zu begründen. Gemäss Vorstandsbeschluss wurde das Trinkwasserkraftwerk Kto. 10890.01 davon ausgenommen. Dieses wird jährlich linear mit einer Nutzungsdauer von 30 Jahren abgeschrieben.

Parzellen Nr.	Bezeichnung	Fläche in ha
Diverse	Waldflächen gesamt	299,47 ha

15. Angaben zum nicht bilanzierten Nutzungsvermögen

16. Verpflichtungskreditkontrolle

Kreditbeschluss				Investitionsrechnung				Kreditkontrolle							
								Ausgaben			Einnahmen			Verfügbarer Restkredit	
								Stand 01.01.2025	IR 2025	Stand 31.12.2025	Stand 01.01.2025	IR 2025	Stand 31.12.2025	IR 2025	Stand 31.12.2025
Datum	Organ	B / N *	Kreditsumme	Konto Nr.	Objektbezeichnung	Stand 01.01.2025	IR 2025	Stand 31.12.2025	Stand 01.01.2025	IR 2025	Stand 31.12.2025	Verfügbarer Restkredit			
25.09.2020	GV	B	8'200'000	6150.5010	Ern. Güterstrassennetz	108'078	522'015	630'093	50'000	197'100	247'100	7'322'807			
28.11.2024	GV	B	250'000	6150.5010	San WL KS Total	20'591	336'524	357'115				-107'115			
28.11.2024	GV	B	40'000	0210.5200	EDV-Umstellung	0	25'052	25'052				14'948			
Organ: U = Urne, GV = Gemeindeversammlung, P = Parlament, V = Gemeindevorstand															
* Brutto- / Nettokredit: Wird der Kredit netto beschlossen, sind die Einnahmen ebenfalls zu berücksichtigen.															

A N L A G E N S P I E G E L

- - - - S e l e k t i o n s d a t e n - - - -

von Anlagen-Nr. :	bis Anlagen-Nr. :	zzzzzzzzzz.zzzzz
von Bestandskonto :	bis Bestandskonto :	zzzzzzzzzzzzzzzzzzzz
von Kostenstelle : 0	bis Kostenstelle :	99999999
von Gemeinde : 0	bis Gemeinde :	99999
von Anlagen-Gruppe: 0	bis Anlagen-Gruppe:	9999
von Index-Nr. : 0	bis Index-Nr. :	9999

Sortierung nach : Anlagen-Nummern
 Liste nach : Bruttowerten
 Druckausgabe für : Handelsbilanz

Anlagegüter ohne Werte: drucken

A N L A G E N S P I E G E L

- H A N D E L S B I L A N Z -
nach B R U T T O W E R T E N

Anlagen-Nr.	Bezeichnung	Ansch.Wert kum. bis 31.12.2024	Zugänge 01.01.2025- 31.12.2025	Abgänge 01.01.2025- 31.12.2025	Umbuchungen 01.01.2025- 31.12.2025	Buchwert kum. bis 31.12.2024	AFA kum bis 31.12.2024	Abschreibg. 01.01.2025- 31.12.2025	Zuschreibg. 01.01.2025- 31.12.2025	Buchwert neu 01.01.2025- 31.12.2025
2	Haus 35	614'300	0	0	0	614'300	0	0	0	614'300
3	Dürrwaldhütte	100'000	0	0	0	100'000	0	0	0	100'000
4	Backhaus	1	0	0	0	1	0	0	0	1
5	Namenaktien RhB	150	0	0	0	150	0	0	0	150
6	Aktie Viamala Raststätte Thusis AG	500	0	0	0	500	0	0	0	500
7	Namenaktien Griselectra AG	200	0	0	0	200	0	0	0	200
8	Namenaktien Skilifte Tschappina	9'940	0	0	0	9'940	0	0	0	9'940
9	AS Badi Thusis	1	0	0	0	1	0	0	0	1
10	Pro Tgä 2-177 (Von Gunten)	0	0	0	0	0	0	0	0	0
11	Allmeini 4-139 (Erdin u.a.)	10'200	0	0	0	10'200	0	0	0	10'200
12	Genna Sut 159 (Trinkler)	70'465	0	0	0	70'465	0	0	0	70'465
13	Genna Sut 161 (Dörig)	59'500	0	0	0	59'500	0	0	0	59'500
14	Genna Sut 168 (Komminoth)	46'495	0	0	0	46'495	0	0	0	46'495
15	Caschneras 149 (Stolz)	63'544	0	0	0	63'544	0	0	0	63'544
16	Caschneras 151 (Forsthof)	24'800	0	0	0	24'800	0	0	0	24'800
17	Parzelle 135	0	0	0	0	0	0	0	0	0
18	Pro Tgä 176	0	0	0	0	0	0	0	0	0
19	Pro Tgä 184	0	0	0	0	0	0	0	0	0
20	Pro Tgä 185	0	0	0	0	0	0	0	0	0
21	Pro Tgä 186	0	0	0	0	0	0	0	0	0
22	Genna Sut 162	0	0	0	0	0	0	0	0	0
23	Genna Sut 163	0	0	0	0	0	0	0	0	0
24	Genna Sut 165	0	0	0	0	0	0	0	0	0
25	Strassensanierungen vor 2014	356'163	0	0	0	48'895	307'268	29'680	0	19'215
26	Strassensanierung 2014	247'407	0	0	0	185'557	61'850	6'185	0	179'372
27	Sanierung Gemeindehaus	71'700	0	0	0	11'950	59'750	5'975	0	5'975
28	Schulhaus	50'200	0	0	0	8'370	41'830	4'183	0	4'187
29	Feuerwehrmagazin	58'500	0	0	0	40'770	17'730	1'773	0	38'997
30	Entsorgungsplatz	64'400	0	0	0	10'730	53'670	5'367	0	5'363
31	AS Seniorenzentrum Compogna	1	0	0	0	1	0	0	0	1

Zwischensumme :

1'848'467

0

1'306'369

542'098

53'163

0

1'253'206

A N L A G E N S P I E G E L

- H A N D E L S B I L A N Z - nach B R U T T O W E R T E N

Anlagen-Nr.	Bezeichnung	Ansch.Wert kum. bis 31.12.2024	Zugänge 01.01.2025- 31.12.2025	Abgänge 01.01.2025- 31.12.2025	Umbuchungen 01.01.2025- 31.12.2025	Buchwert kum. bis 31.12.2024	AFA kum bis 31.12.2024	Abschreibg. 01.01.2025- 31.12.2025	Zuschreibg. Buchwert neu 01.01.2025- 31.12.2025
Übertrag :		1'848'467	0	0	0	1'306'369	542'098	53'163	0
32	AS Viamala Markt	1	0	0	0	1	0	0	1
33	AS Viamala Infra	5'000	0	0	0	5'000	0	0	5'000
34	Trinkwasserkraftwerk	249'821	0	0	0	166'551	83'270	8'327	158'224
35	Haus 12	464'900	0	0	0	464'900	0	0	464'900
36	TWKKW Patrutg-Flerden + Masein - im	57'548	5'897	0	0	57'548	0	0	63'444
37	Genereller Entwässerungsplan	15'844	0	0	0	0	15'844	0	0
38	Strassensanierung 2016	18'244	0	0	0	14'140	4'104	456	13'684
39	Strassenbeleuchtung LED	0	0	0	0	0	0	0	0
40	Feuerwehrfahrzeug	26'774	0	0	0	2'681	24'093	2'677	4
41	Strassensanierungen 2015	78'436	0	0	0	60'787	17'649	1'961	58'826
42	Strassenbeleuchtung LED	20'281	0	0	0	15'361	4'920	615	14'746
43	Sanierung Güterstrassennetz 1. Etap	58'079	522'015	197'100	0	58'079	0	0	382'994
44	Strassensanierung 2021	142'643	0	0	0	128'379	14'264	3'566	124'813
45	Revision OP Flerden - im Bau	121'850	6'632	0	0	121'850	0	0	128'483
46	Im Bau - San WL KS "Wasser"	20'591	140'712	0	0	20'591	0	0	161'303
47	Im Bau - San WL KS "Dorfstrasse"	0	170'397	0	0	0	0	0	170'397
48	Im Bau - San WL KS "Beleuchtung"	0	6'471	0	0	0	0	0	6'471
49	Im Bau - San WL KS "Abwasser"	0	18'944	0	0	0	0	0	18'944
50	Im Bau - EDV-Umstellung	0	25'052	0	0	0	0	0	25'052
Summe Betrieb: 01		3'128'479	896'120	197'100	0	2'422'237	706'242	70'765	0
									3'050'492

*** Ende der Liste *** HWAN_P46/V6.0 / 05.02.2012

Bericht der externen Revisionsstelle zur Jahresrechnung 2025 an die Geschäftsprüfungskommission und an den Gemeindevorstand der Gemeinde Flerden

Als externe Revisionsstelle haben wir auftragsgemäss die beiliegende Jahresrechnung der Gemeinde Flerden, bestehend aus Bilanz, Erfolgsrechnung, Investitionsrechnung, Geldflussrechnung und Anhang für das am 31. Dezember 2025 abgeschlossene Rechnungsjahr geprüft.

Der Gemeindevorstand ist für die Aufstellung der Jahresrechnung in Übereinstimmung mit den kantonalen und kommunalen gesetzlichen Vorschriften verantwortlich. Darüber hinaus ist der Gemeindevorstand für die Anwendung sachgemässer Rechnungslegungsmethoden sowie die Vornahme angemessener Schätzungen verantwortlich.

Wir bestätigen, dass wir die Anforderungen hinsichtlich Befähigung und Unabhängigkeit erfüllen und keine mit unserer Unabhängigkeit nicht vereinbaren Sachverhalte vorliegen.

Aufgrund der Ergebnisse unserer Prüfungen bestätigen wir, dass

- die Bilanz, die Erfolgsrechnung, die Investitionsrechnung, die Geldflussrechnung und der Anhang mit der ordnungsgemäss geführten Buchhaltung übereinstimmen,
- der Bestand der bilanzierten Aktiven und Passiven nachgewiesen ist und deren Bewertung korrekt, das heisst in Übereinstimmung mit den Vorgaben des Harmonisierten Rechnungsmodells (HRM2) vorgenommen wurde,
- die Aufwendungen und Erträge der Erfolgsrechnung sowie die Einnahmen und Ausgaben der Investitionsrechnung, soweit diese überprüft wurden, belegt sind.

Nach unserer Beurteilung entspricht die Jahresrechnung für das am 31. Dezember 2025 abgeschlossene Rechnungsjahr den kantonalen und kommunalen gesetzlichen Vorschriften.

Wir empfehlen die vorliegende Jahresrechnung zu genehmigen.

Thusis, 5. März 2026

Gredig + Partner AG



Karin Iseppi
Revisionsexpertin
Leitende Revisorin



Curdin Mayer
Revisionsexperte

Jahresrechnung 2025



Geschäftsprüfungskommission
der Gemeinde Flerden

An die Gemeindeversammlung
der Gemeinde Flerden

Flerden, 06. März 2026

GPK-Bericht zur Rechnungs- und Geschäftsprüfung 2025 der Gemeinde Flerden

In Ausübung unseres von der Gemeinde übertragenden Mandates gestützt auf Art. 54 der Gemeindeverfassung haben wir die Rechnungs- und Geschäftsführung für das Jahr 2025 auf ihre Rechtmässigkeit geprüft.

Der Gemeindevorstand ist für die Aufstellung der Jahresrechnung in Übereinstimmung mit den gesetzlichen Vorschriften verantwortlich. Diese Verantwortung beinhaltet die Aufstellung einer Jahresrechnung, die frei von wesentlichen falschen Angaben als Folge von Verstössen oder Irrtümern ist.

Unsere Aufgabe und Verantwortung besteht darin, die Rechnungsprüfung durchzuführen und darüber ein Prüfungsurteil abzugeben. Wir haben die Jahresrechnung 2025, bestehend aus der Bilanz, Erfolgs- und Investitionsrechnung sowie dem Anhang, in Zusammenarbeit mit der vom Gemeindevorstand beauftragten Revisionsstelle Gredig und Partner AG Thuisis geprüft. Die Prüfung wurde so geplant und durchgeführt, dass wesentliche Fehlaussagen in der Jahresrechnung erkannt wurden. Geprüft wurden hauptsächlich die Anwendung der massgebenden Rechnungslegungsgrundsätze, die Grundsätze des harmonisierten Rechnungswesens für öffentliche Haushalte, die wesentlichen Bewertungsentscheide sowie die Darstellung der Jahresrechnung als Ganzes.

Die Geschäftsprüfungskommission hat die Geschäftsführung 2025 der Gemeindeorgane und Verwaltung geprüft. Hauptsächlich den korrekten Vollzug der Gemeindeversammlungs- und Vorstandsbeschlüsse und die Einhaltung von Krediten sowie der massgebenden Gesetzen und Verordnungen.

Nach unserer Beurteilung gestützt auf den Bericht zur Jahresrechnung 2025 vom 05. März 2026 der Revisionsstelle Gredig und Partner AG Thuisis entspricht die Jahresrechnung für das am 31. Dezember 2025 abgeschlossene Rechnungsjahr den gesetzlichen Vorschriften. Für die geleistete Arbeit danken wir allen Gemeindeorganen und beantragen der Gemeindeversammlung die vorliegende Jahresrechnung 2025 zu genehmigen und den Gemeindevorstand, die Verwaltung und die Gemeindeorgane zu entlasten.

Die Geschäftsprüfungskommission


Gian Reto Filli


Sandra Trinkler


Martina Ambühl