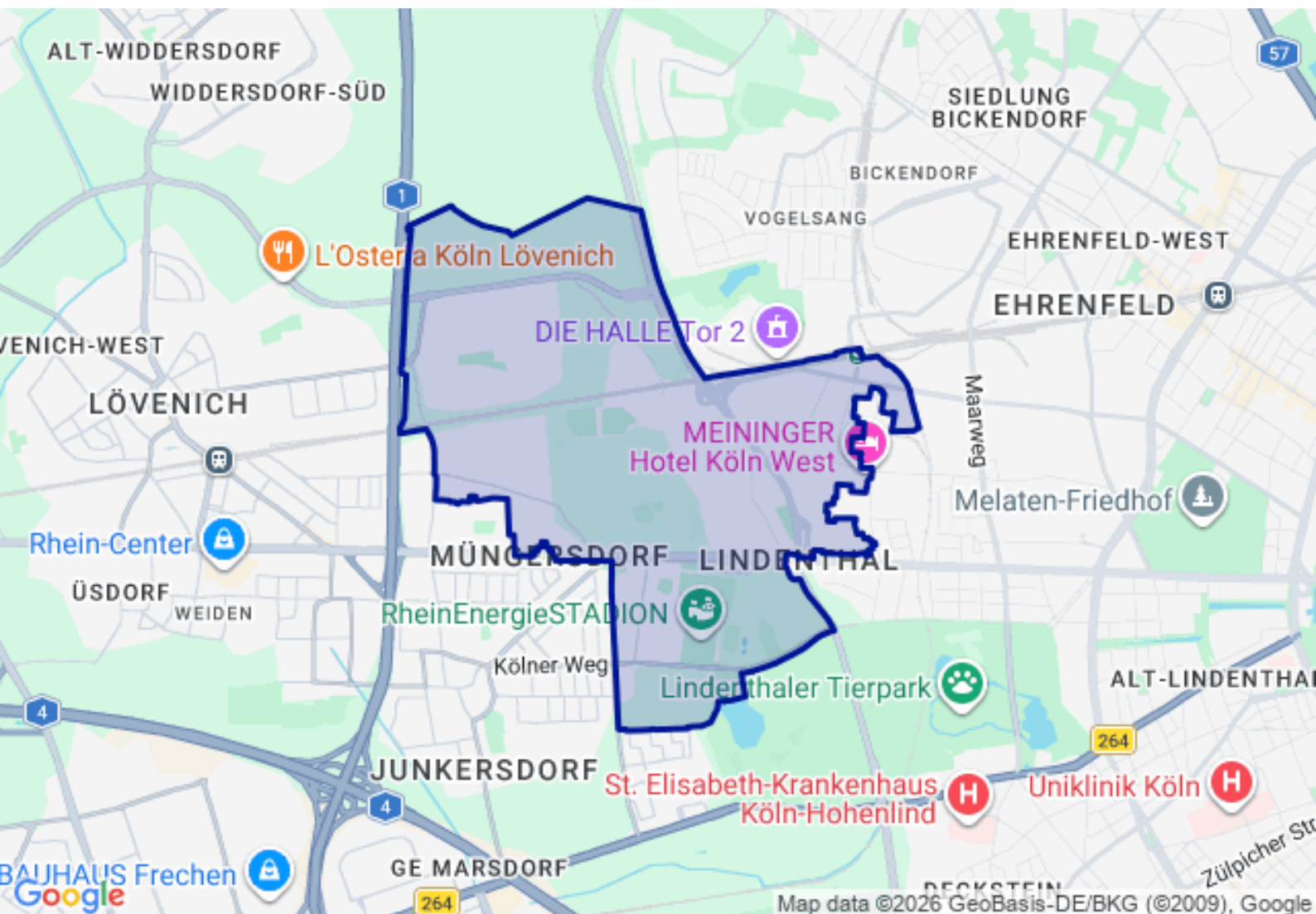


Standortanalyse

Köln - Stadtbezirk Lindenthal - Stadtteil Müngersdorf

erstellt: 28.03.2026



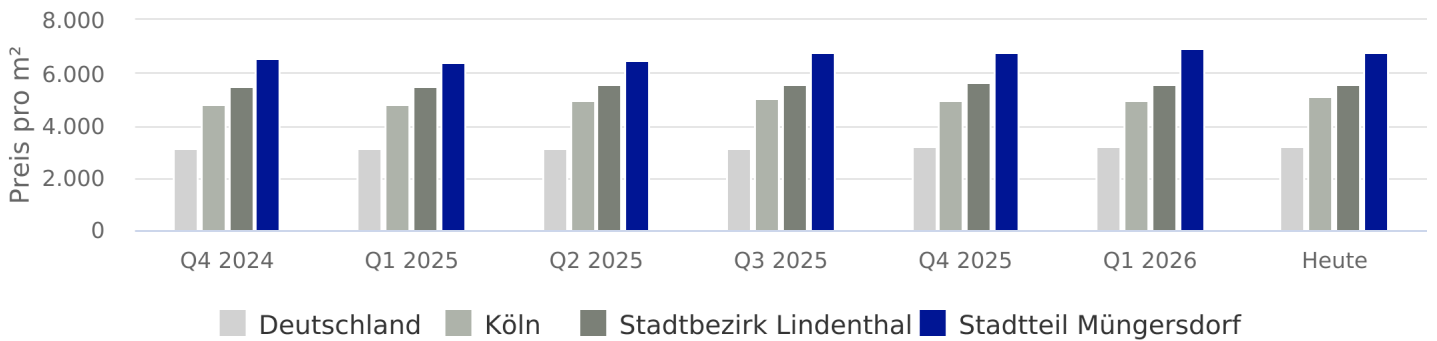
1

Kurzübersicht

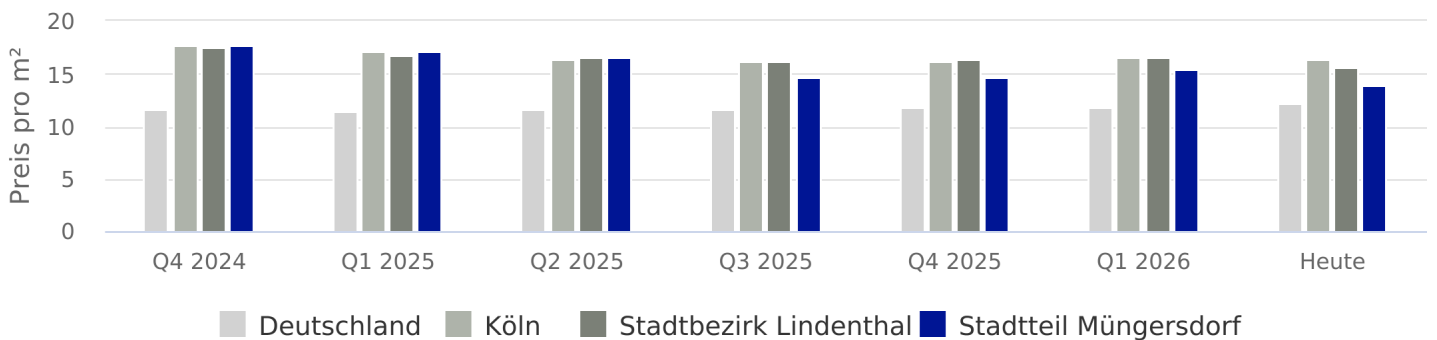
	Köln	Stadtbezirk Lindenthal	Stadtteil Müngersdorf
Einwohnerzahl	1.097.519 (2024)	153.935 (2024)	8.271 (2024)
Arbeitslosenanteil	8,8 % (2024)	4,4 % (2024)	5,7 % (2024)

Quelle: Stadt Köln – offenedaten-koeln.de

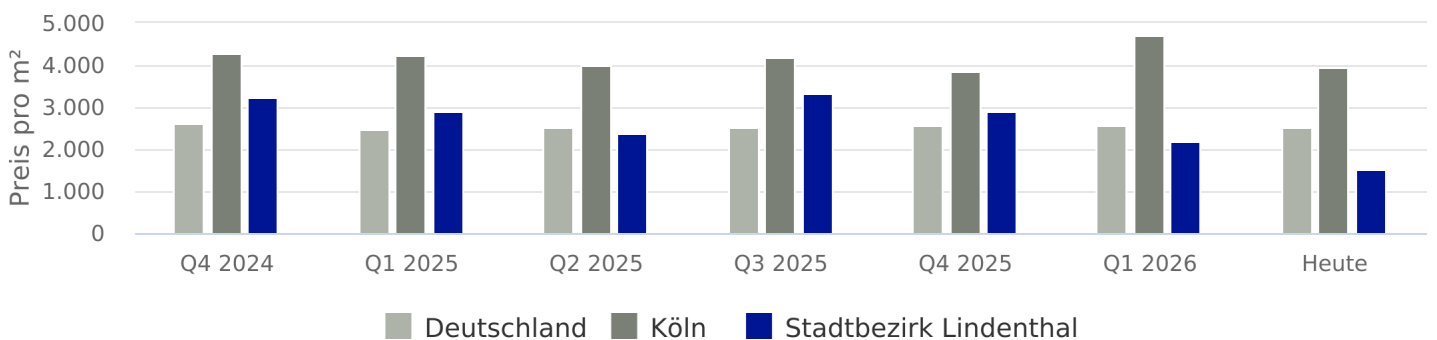
Entwicklung Kaufpreise Wohnen



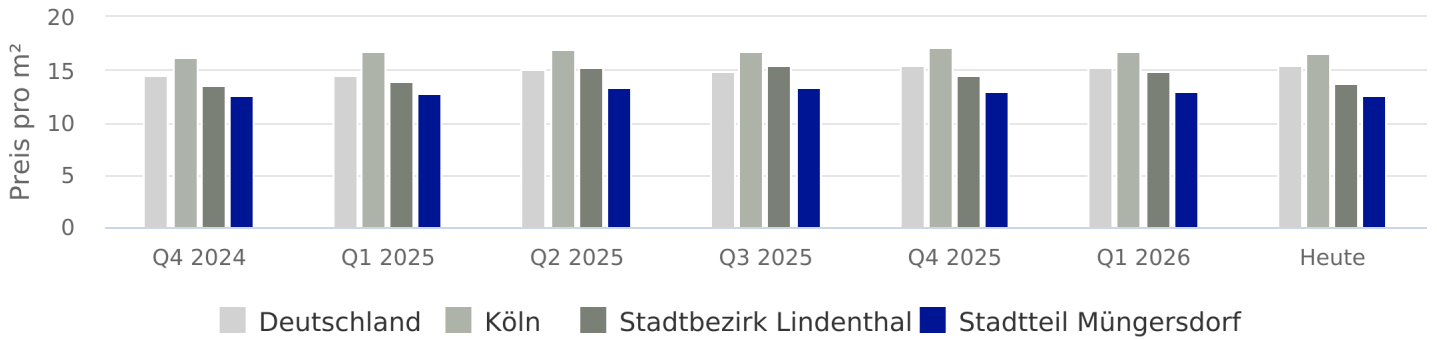
Entwicklung Mietpreise Wohnen



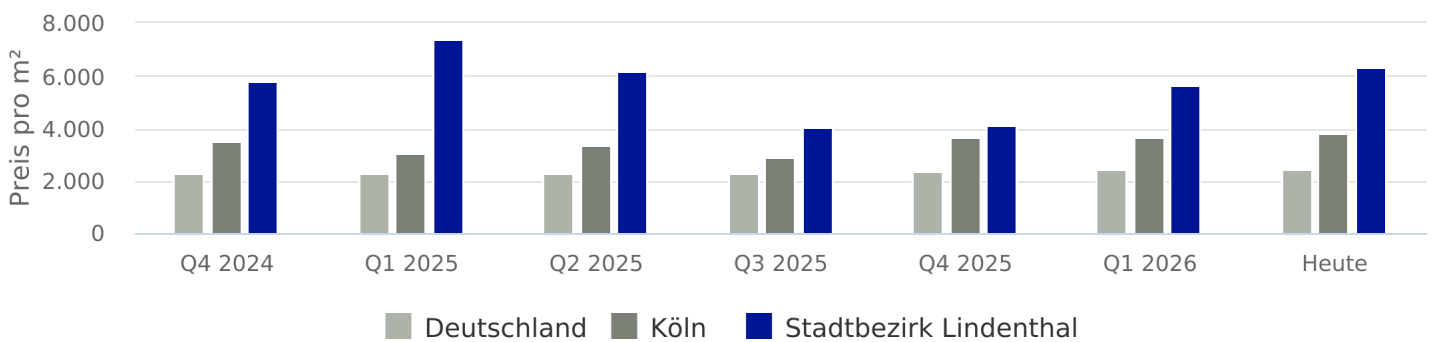
Entwicklung Kaufpreise Büros/Praxen



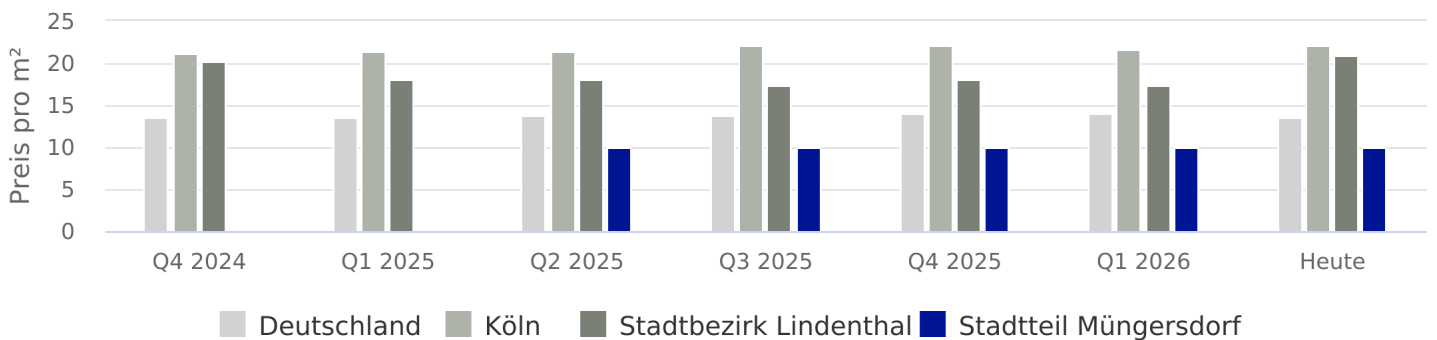
Entwicklung Mietpreise Büros/Praxen



Entwicklung Kaufpreise Einzelhandel



Entwicklung Mietpreise Einzelhandel





Köln ist mit mehr als einer Million Einwohnern die bevölkerungsreichste Stadt des Landes Nordrhein-Westfalen sowie die viertgrößte Stadt Deutschlands. Die Rheinmetropole gilt als eine der führenden Wirtschaftsregionen Europas, Messestadt und wichtiger Handels- und Kulturstandort. Die Karnevalshochburg ist Sitz vieler Verbände und Medienunternehmen mit zahlreichen Fernsehsendern, Musikproduzenten und Verlagshäusern. Das Wahrzeichen ist der Kölner Dom, der zu den weltweit größten Kathedralen im gotischen Baustil gehört. Darüber hinaus bietet Köln eine einzigartige und vielfältige Kulturlandschaft mit Museen, Theatern, der Kölner Philharmonie und der Oper. Dank der Universität und zahlreicher Hochschulen stellt die Stadt den größten Bildungs- und Forschungsstandort innerhalb der Metropolregion Rhein-Ruhr dar. Neben einer belebten Innenstadt bietet Köln auch grüne Oasen. Ob heimische Gehölze oder Wild in naturnaher Umgebung, ob stille Erholung oder aktives Naturerlebnis – Köln offeriert viele Möglichkeiten, die Freizeit im Grünen zu verbringen. Weite Teile der Stadt sind von Nachkriegsarchitektur und markanten Hochhäusern geprägt; dazwischen befinden sich einzelne erhalten gebliebene oder rekonstruierte Bauten aus der Vorkriegszeit.

3

Stadtteil Müngersdorf

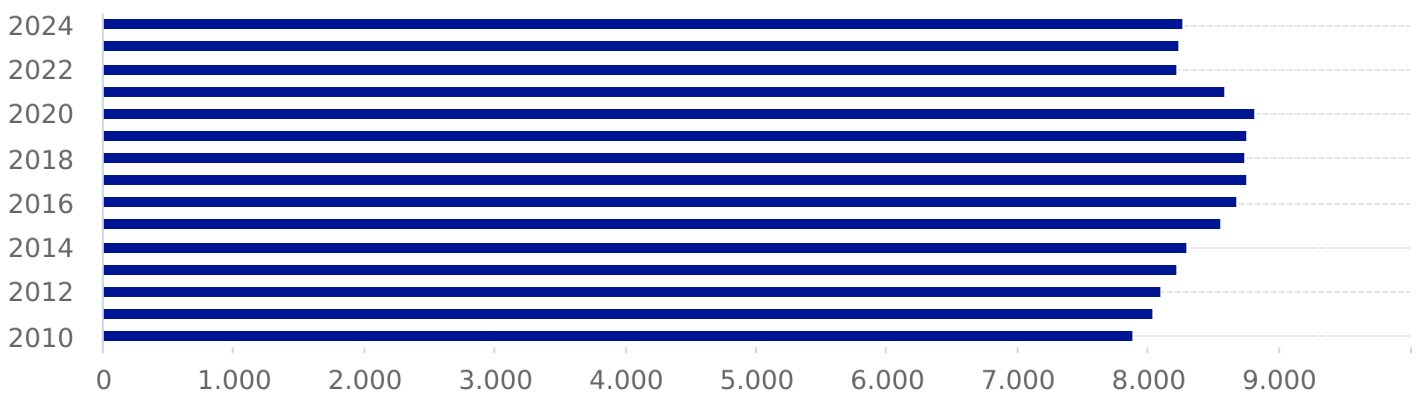
Müngersdorf befindet sich im Kölner Westen und ist durch das RheinEnergie Stadion, die Spielstätte des 1. FC Köln, bundesweit bekannt. Auch die Deutsche Sporthochschule, die einzige Sportuniversität Deutschlands, sowie zahlreiche Sportvereine und ihre Trainingsstätten sind hier angesiedelt. Aufgrund vieler Grünflächen und kleinerer Wälder gehört Müngersdorf zu den beliebtesten Stadtteilen Kölns. Entlang der Aachener Straße befinden sich vielfältige Einkaufsmöglichkeiten. Müngersdorf entwickelte sich zu Beginn des 20. Jahrhunderts zu einem Villenvorort, bedingt durch die bevorzugte Lage am Kölner Grüngürtel.

Bevölkerungskennzahlen

	Köln	Stadtbezirk Lindenthal	Stadtteil Müngersdorf
Einwohnerzahl	1.097.519 (2024)	153.935 (2024)	8.271 (2024)
Wanderungssaldo	2.818 (2024)	534 (2024)	113 (2024)
Ø - Alter	42,5 Jahre (2024)	42,7 Jahre (2024)	45,3 Jahre (2024)
Arbeitslosenanteil	8,8 % (2024)	4,4 % (2024)	5,7 % (2024)

Quelle: Stadt Köln – offenedaten-koeln.de

Bevölkerungsentwicklung



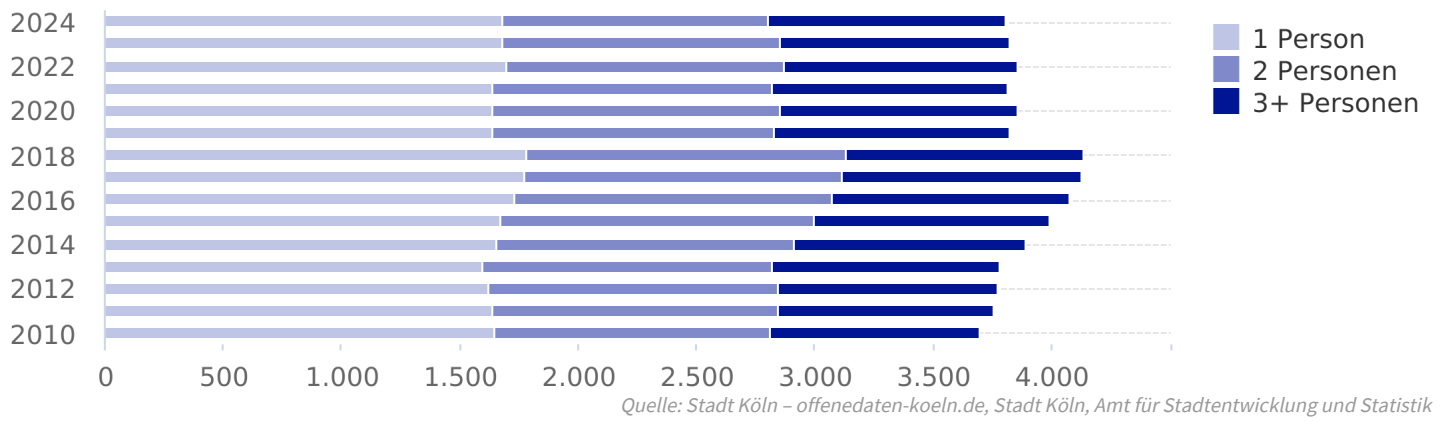
Quelle: Stadt Köln – offenedaten-koeln.de, Stadt Köln, Amt für Stadtentwicklung und Statistik

Haushaltskennzahlen

	Köln	Stadtbezirk Lindenthal	Stadtteil Müngersdorf
Haushalte	573.221 (2024)	82.882 (2024)	3.811 (2024)
Ø - Haushaltsgröße	1,86 Personen (2024)	1,8 Personen (2024)	2,01 Personen (2024)

Quelle: Stadt Köln – offenedaten-koeln.de, Stadt Köln, Amt für Stadtentwicklung und Statistik

Haushaltsentwicklung



Wohnraumkennzahlen

	Köln	Stadtbezirk Lindenthal	Stadtteil Müngersdorf
Wohnungen	573.369 (2024)	84.579 (2024)	4.115 (2024)
Wohngebäude	140.954 (2024)	21.212 (2023)	1.655 (2023)
Gebäude bis 2 WE	82.381 (2024)	12.118 (2014)	1.205 (2014)
Leerstand	1 % (2021)		

Quelle: Stadt Köln – offenedaten-koeln.de, [Regionaldatenbank Deutschland](https://regionaldatenbank.de), [CBRE-empirica-Leerstandsindex](https://www.cbre.com/empirica-leerstandsindex), Stadt Köln, Amt für Stadtentwicklung und Statistik

Kaufpreis nach Objektart

	Wohnungen			Häuser			Grundstücke		
	min	Ø	max	min	Ø	max	min	Ø	max
Köln	2.880	5.361	8.448	2.591	4.890	9.082	174	997	2.100
Stadtbezirk Lindenthal	3.140	5.349	8.524	3.089	6.284	12.000	1.101	1.725	3.345
Stadtteil Müngersdorf	4.426	5.758	7.587	4.373	7.933	11.574	1.500	1.750	2.000

Kaufpreis nach Wohnfläche

	bis 40m ²			40 bis 70m ²			70 bis 100m ²			100 bis 125m ²		
	min	Ø	max	min	Ø	max	min	Ø	max	min	Ø	max
Köln	1.724	5.438	8.478	2.833	5.094	7.700	2.895	5.192	8.448	3.131	5.484	8.604
Stadtbezirk Lindenthal	3.765	6.052	10.272	3.226	5.104	7.998	3.160	5.371	8.196	2.982	5.413	10.619
Stadtteil Müngersdorf				5.088	5.430	5.651	5.248	5.861	6.571	5.272	6.297	7.587

Mietpreis nach Wohnfläche

	bis 40m ²			40 bis 70m ²			70 bis 100m ²			100 bis 125m ²		
	min	Ø	max	min	Ø	max	min	Ø	max	min	Ø	max
Köln	11,62	25,53	63,04	9,48	15,13	27,27	9,88	15,28	26,21	9,80	16,74	28,33
Stadtbezirk Lindenthal	11,76	21,29	48,80	10,16	14,30	23,64	10,07	15,09	25,00	11,00	17,45	27,14
Stadtteil Müngersdorf	10,71	14,03	16,36	8,66	12,22	17,09	9,08	16,95	29,38	16,93	21,44	25,95

Kaufpreis nach Zimmeranzahl

	1-Raum			2-Raum			3-Raum			ab 4-Raum		
	min	Ø	max	min	Ø	max	min	Ø	max	min	Ø	max
Köln	2.587	5.324	8.149	2.982	5.352	7.940	2.856	5.275	8.394	2.761	5.178	9.286
Stadtbezirk Lindenthal	2.637	5.554	10.272	3.612	5.431	8.116	3.005	5.261	7.877	3.310	6.376	12.000
Stadtteil Müngersdorf				5.088	5.559	6.369	4.023	5.429	6.571	4.394	8.085	11.574

Mietpreis nach Zimmeranzahl

	1-Raum			2-Raum			3-Raum			ab 4-Raum		
	min	Ø	max	min	Ø	max	min	Ø	max	min	Ø	max
Köln	10,70	22,99	54,55	9,60	15,18	27,12	9,76	15,12	25,94	9,80	16,50	26,97
Stadtbezirk Lindenthal	11,25	20,90	48,24	10,00	14,39	24,14	10,07	14,99	25,00	11,25	16,84	26,13
Stadtteil Müngersdorf	10,95	12,91	16,36	8,66	14,24	21,56	9,08	13,01	16,93	16,00	20,12	26,92

Kaufpreis nach Büro- / Praxisfläche

	bis 100m ²			100-200m ²			200-500m ²			über 500m ²		
	min	Ø	max	min	Ø	max	min	Ø	max	min	Ø	max
Köln	1.267	4.296	6.502				1.345	3.899	7.042	22	2.585	5.034
Stadtbezirk Lindenthal	1.267	3.103	4.940				1.275	1.681	2.595	22	22	22
Stadtteil Müngersdorf												

Mietpreis nach Büro- / Praxisfläche

	bis 100m ²			100-200m ²			200-500m ²			über 500m ²		
	min	Ø	max	min	Ø	max	min	Ø	max	min	Ø	max
Köln	8,75	41,48	109,00				6,78	14,76	25,00	6,50	15,50	26,00
Stadtbezirk Lindenthal	8,00	23,76	55,00				8,50	13,28	19,50	7,00	12,99	17,60
Stadtteil Müngersdorf	26,35	26,35	26,35				10,00	12,00	14,50	10,00	12,68	15,00

Kaufpreis nach Verkaufs- / Nutzfläche

	bis 100m ²			100-400m ²			400-800m ²			über 800m ²		
	min	Ø	max	min	Ø	max	min	Ø	max	min	Ø	max
Köln	3.031	5.045	7.190	550	3.180	6.190	971	971	971	1.235	1.235	1.235
Stadtbezirk Lindenthal	5.040	14.383	29.175	2.537	4.043	6.858						
Stadtteil Müngersdorf												

Mietpreis nach Verkaufs- / Nutzfläche

	bis 100m ²			100-400m ²			400-800m ²			über 800m ²		
	min	Ø	max	min	Ø	max	min	Ø	max	min	Ø	max
Köln	9,89	27,14	65,00	10,50	22,58	50,68	8,02	16,85	29,89	6,80	16,07	33,75
Stadtbezirk Lindenthal	15,54	33,21	42,98	10,00	15,15	20,00	10,00	10,00	10,00			
Stadtteil Müngersdorf							10,00	10,00	10,00			

Die Real Estate Pilot AG hat für dieses Produkt umfangreiche eigene Berechnungen vorgenommen, verschiedene Quellen ausgewertet und Daten aus unterschiedlicher Herkunft zusammengeführt. Die Real Estate Pilot AG übernimmt keinerlei Gewähr für die Aktualität, Richtigkeit und Vollständigkeit der bereitgestellten Informationen in dieser Veröffentlichung. Haftungsansprüche gegen die Real Estate Pilot AG, welche sich auf Schäden materieller oder ideeller Art beziehen, die durch die Nutzung oder Nichtnutzung der dargebotenen Informationen bzw. durch die Nutzung fehlerhafter und unvollständiger Informationen verursacht wurden, sind grundsätzlich ausgeschlossen, sofern seitens der Real Estate Pilot AG kein nachweislich vorsätzliches oder grob fahrlässiges Verschulden vorliegt.

Wir bitten um Verständnis, dass sich der Datenbestand und die Berechnungen, die dieser Veröffentlichung zugrunde liegen, laufend angepasst und aktualisiert werden. Aus diesem Grund sind alle Angaben aus dieser Veröffentlichung freibleibend und unverbindlich. Die Real Estate Pilot AG behält sich ausdrücklich vor, Teile der zugrunde liegenden Daten oder den gesamten Datenbestand ohne gesonderte schriftliche Freigabe zu verändern, zu ergänzen oder die Veröffentlichung zeitweise oder endgültig einzustellen.

Im Übrigen gelten die Allgemeinen Geschäftsbedingungen, die unter <https://geomap.immo/agb/> eingesehen werden können.