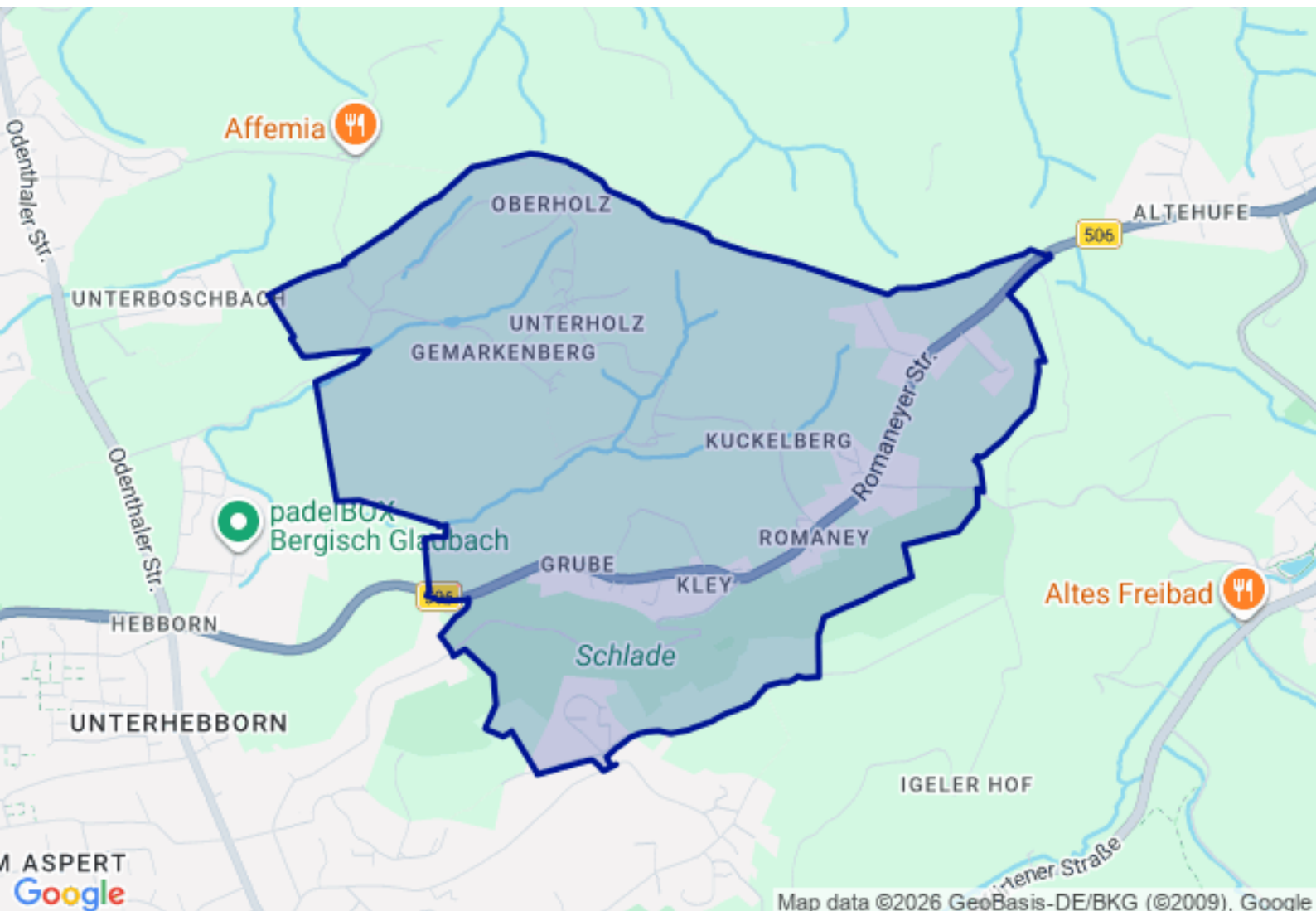


Standortanalyse

Bergisch Gladbach - Stadtbezirk Statistischer Bezirk 3 - Stadtteil Romaney

erstellt: 31.03.2026



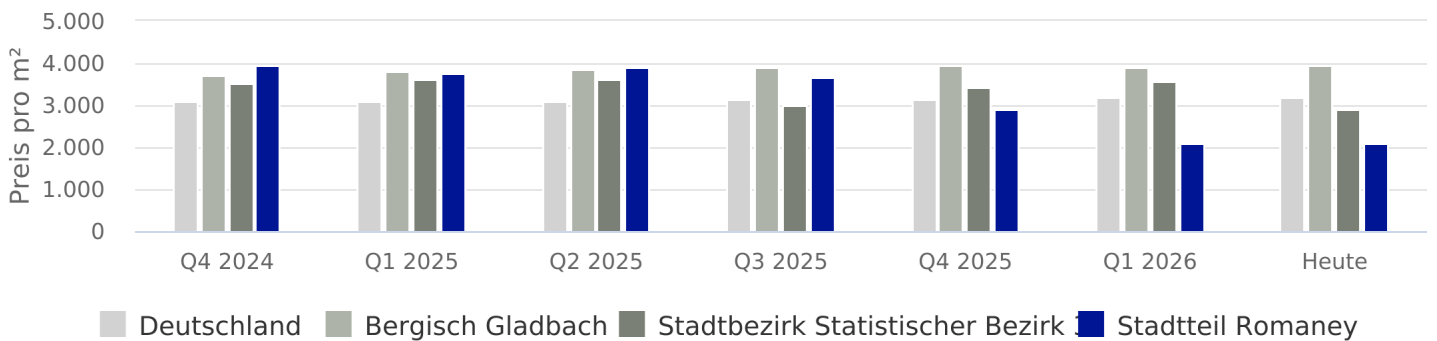
1

Kurzübersicht

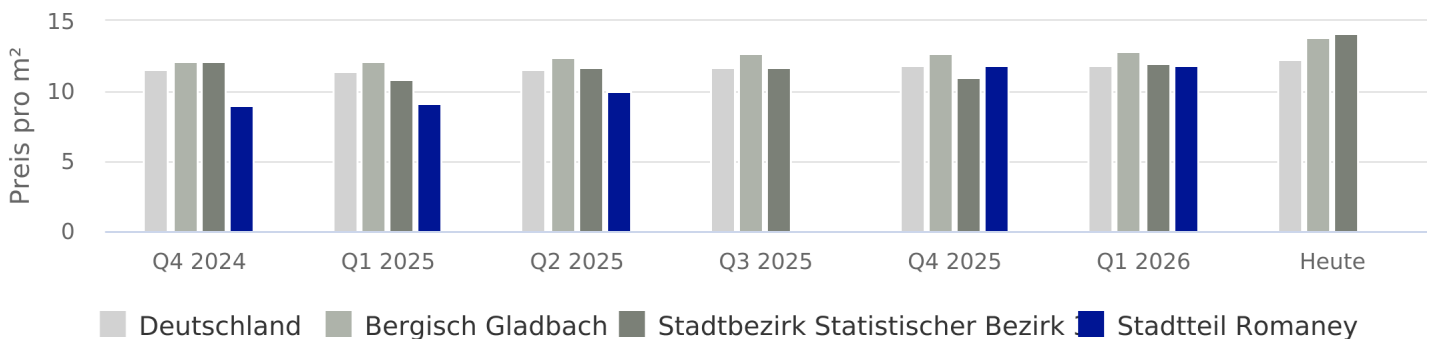
	Bergisch Gladbach	Stadtbezirk Statistischer Bezirk 3	Stadtteil Romaney
Einwohnerzahl	114.473 (2024)	4.160 (2024)	719 (2024)
Arbeitslosenanteil	5,7 % (2024)		

Quelle: Stadt Bergisch Gladbach, Statistikdienststelle, Regionaldatenbank Deutschland

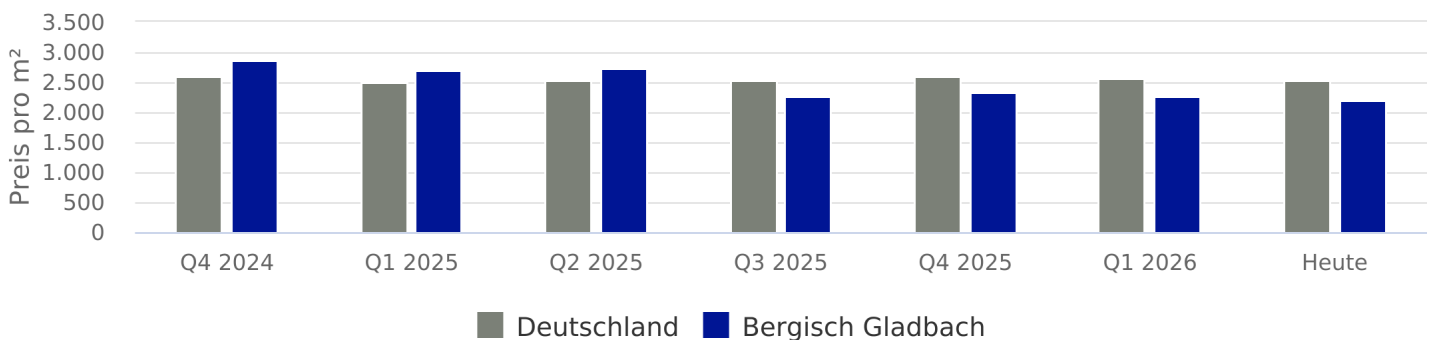
Entwicklung Kaufpreise Wohnen



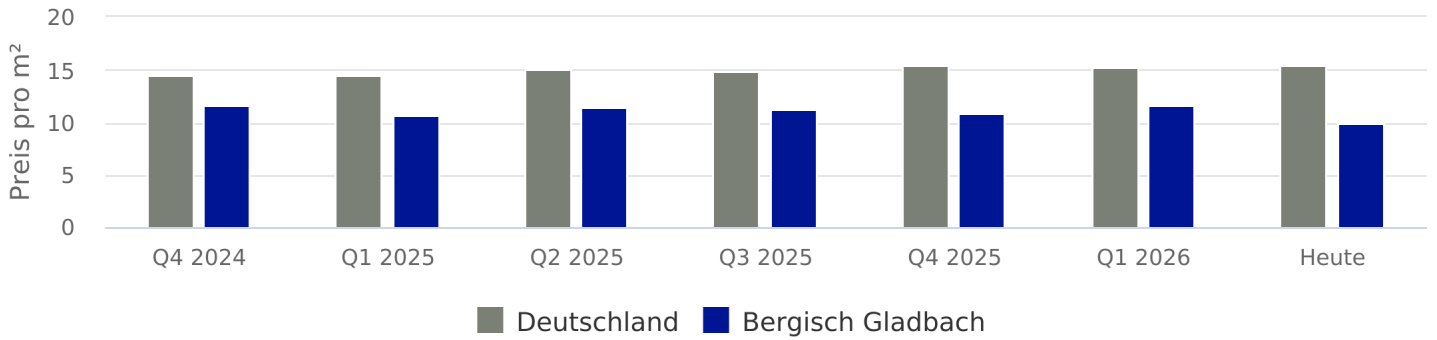
Entwicklung Mietpreise Wohnen



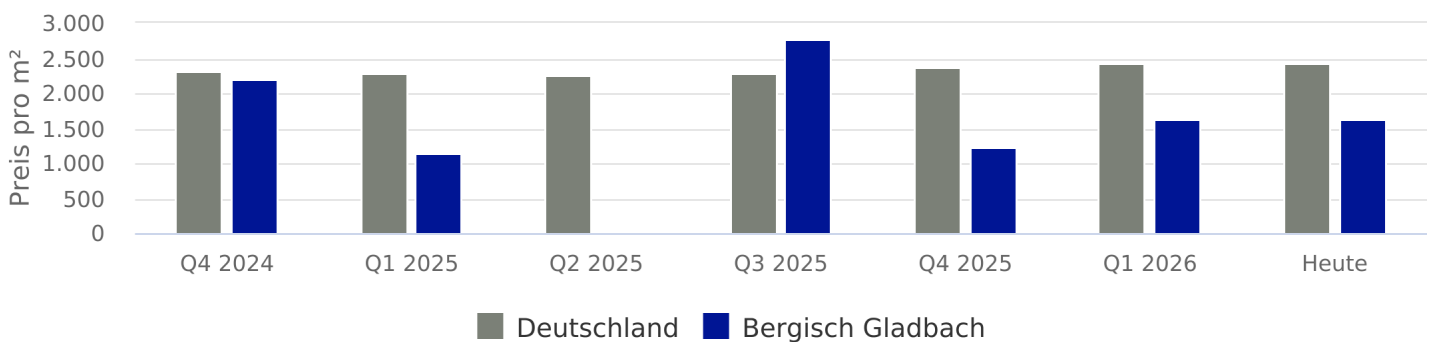
Entwicklung Kaufpreise Büros/Praxen



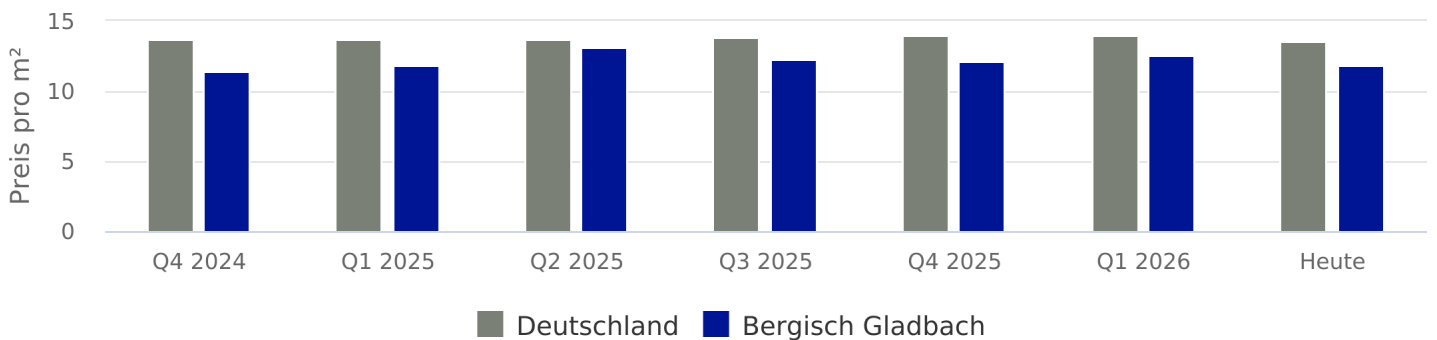
Entwicklung Mietpreise Büros/Praxen



Entwicklung Kaufpreise Einzelhandel



Entwicklung Mietpreise Einzelhandel



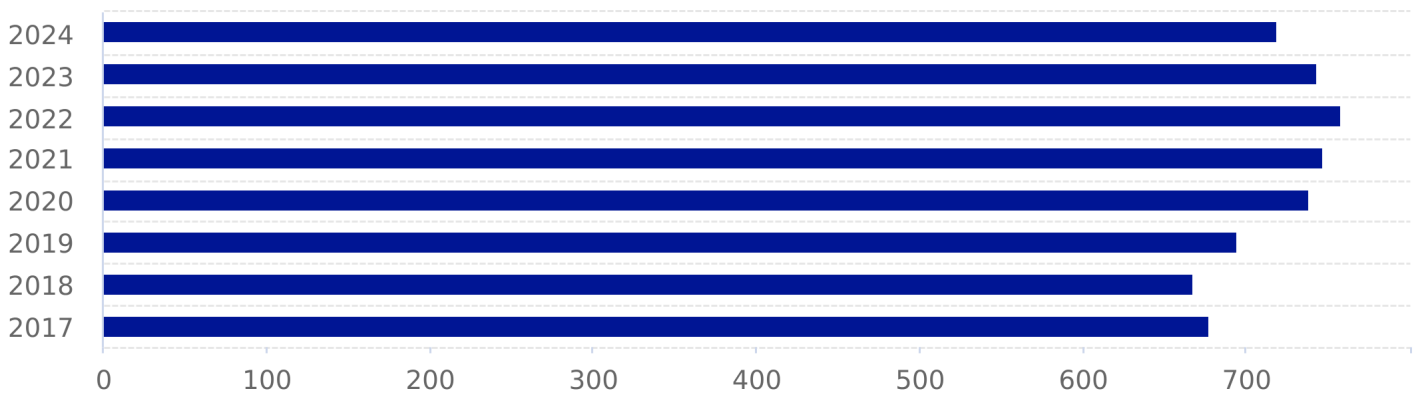
2 Stadtteil Romaney

Bevölkerungskennzahlen

	Bergisch Gladbach	Stadtbezirk Statistischer Bezirk 3	Stadtteil Romaney
Einwohnerzahl	114.473 (2024)	4.160 (2024)	719 (2024)
Wanderungssaldo	984 (2024)		
Ø - Alter	46,6 Jahre (2024)		45,99 Jahre (2021)
Arbeitslosenanteil	5,7 % (2024)		

Quelle: Stadt Bergisch Gladbach, Statistikdienststelle, Regionaldatenbank Deutschland

Bevölkerungsentwicklung



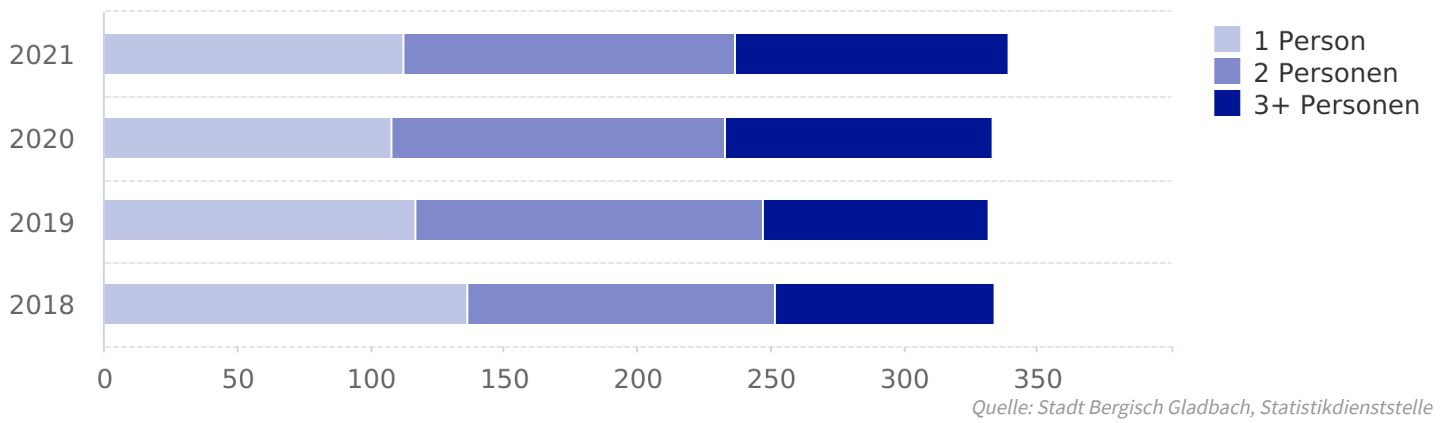
Quelle: Stadt Bergisch Gladbach, Statistikdienststelle

Haushaltskennzahlen

	Bergisch Gladbach	Stadtbezirk Statistischer Bezirk 3	Stadtteil Romaney
Haushalte	55.974 (2024)	1.977 (2021)	339 (2021)
Ø - Haushaltsgröße	2,03 Personen (2023)	2,1 Personen (2021)	2,2 Personen (2021)

Quelle: Stadt Bergisch Gladbach, Statistikdienststelle

Haushaltsentwicklung



Wohnraumkennzahlen

	Bergisch Gladbach	Stadtbezirk Statistischer Bezirk 3	Stadtteil Romaney
Wohnungen	58.231 (2024)		
Wohngebäude	26.395 (2024)		
Gebäude bis 2 WE	21.217 (2024)		
Leerstand			

Quelle: Regionaldatenbank Deutschland

Kaufpreis nach Objektart

	Wohnungen			Häuser			Grundstücke		
	min	Ø	max	min	Ø	max	min	Ø	max
Bergisch Gladbach	2.016	3.944	6.194	2.516	4.248	6.897	190	584	1.057
Stadtbezirk Statistischer Bezirk 3	4.103	4.103	4.103	3.105	3.590	3.979	153	325	639
Stadtteil Romaney				3.842	3.842	3.842	394	394	394

Kaufpreis nach Wohnfläche

	bis 40m ²			40 bis 70m ²			70 bis 100m ²			100 bis 125m ²		
	min	Ø	max	min	Ø	max	min	Ø	max	min	Ø	max
Bergisch Gladbach	3.360	5.747	8.808	2.162	3.641	5.996	2.173	4.116	5.995	2.086	4.166	7.005
Stadtbezirk Statistischer Bezirk 3							3.105	4.033	4.890	3.842	3.882	3.922
Stadtteil Romaney										3.842	3.842	3.842

Mietpreis nach Wohnfläche

	bis 40m ²			40 bis 70m ²			70 bis 100m ²			100 bis 125m ²		
	min	Ø	max	min	Ø	max	min	Ø	max	min	Ø	max
Bergisch Gladbach	9,70	17,14	27,81	8,83	15,17	26,67	8,94	13,14	17,11	10,42	15,10	24,58
Stadtbezirk Statistischer Bezirk 3				8,33	8,33	8,33				22,82	22,82	22,82
Stadtteil Romaney												

Kaufpreis nach Zimmeranzahl

	1-Raum			2-Raum			3-Raum			ab 4-Raum		
	min	Ø	max	min	Ø	max	min	Ø	max	min	Ø	max
Bergisch Gladbach	2.413	4.796	7.628	2.258	3.864	5.996	2.173	4.193	6.017	2.452	4.162	6.710
Stadtbezirk Statistischer Bezirk 3	4.890	4.890	4.890							3.105	3.633	4.103
Stadtteil Romaney										3.842	3.842	3.842

Mietpreis nach Zimmeranzahl

	1-Raum			2-Raum			3-Raum			ab 4-Raum		
	min	Ø	max	min	Ø	max	min	Ø	max	min	Ø	max
Bergisch Gladbach	11,33	19,59	34,44	9,09	13,87	22,64	8,87	13,04	21,25	9,98	14,26	21,82
Stadtbezirk Statistischer Bezirk 3				8,33	8,33	8,33				11,14	16,98	22,82
Stadtteil Romaney												

Kaufpreis nach Büro- / Praxisfläche

	bis 100m ²			100-200m ²			200-500m ²			über 500m ²		
	min	Ø	max	min	Ø	max	min	Ø	max	min	Ø	max
Bergisch Gladbach	1.882	2.055	2.274				2.837	3.005	3.173	2.083	2.083	2.083
Stadtbezirk Statistischer Bezirk 3												
Stadtteil Romaney												

Mietpreis nach Büro- / Praxisfläche

	bis 100m ²			100-200m ²			200-500m ²			über 500m ²		
	min	Ø	max	min	Ø	max	min	Ø	max	min	Ø	max
Bergisch Gladbach	3,00	12,58	22,50				8,00	9,85	12,39	6,99	10,00	13,90

Stadtbezirk

Statistischer Bezirk 3

Stadtteil Romaney

Kaufpreis nach Verkaufs- / Nutzfläche

	bis 100m ²			100-400m ²			400-800m ²			über 800m ²		
	min	Ø	max	min	Ø	max	min	Ø	max	min	Ø	max
Bergisch Gladbach	0	0	0	878	1.914	3.354						

Stadtbezirk

Statistischer Bezirk 3

Stadtteil Romaney

Mietpreis nach Verkaufs- / Nutzfläche

	bis 100m ²			100-400m ²			400-800m ²			über 800m ²		
	min	Ø	max	min	Ø	max	min	Ø	max	min	Ø	max
Bergisch Gladbach	8,75	13,91	21,03	3,51	9,44	18,60	7,19	11,92	13,50			

Stadtbezirk

Statistischer Bezirk 3

Stadtteil Romaney

4

Haftungsausschluss

Die Real Estate Pilot AG hat für dieses Produkt umfangreiche eigene Berechnungen vorgenommen, verschiedene Quellen ausgewertet und Daten aus unterschiedlicher Herkunft zusammengeführt. Die Real Estate Pilot AG übernimmt keinerlei Gewähr für die Aktualität, Richtigkeit und Vollständigkeit der bereitgestellten Informationen in dieser Veröffentlichung. Haftungsansprüche gegen die Real Estate Pilot AG, welche sich auf Schäden materieller oder ideeller Art beziehen, die durch die Nutzung oder Nichtnutzung der dargebotenen Informationen bzw. durch die Nutzung fehlerhafter und unvollständiger Informationen verursacht wurden, sind grundsätzlich ausgeschlossen, sofern seitens der Real Estate Pilot AG kein nachweislich vorsätzliches oder grob fahrlässiges Verschulden vorliegt.

Wir bitten um Verständnis, dass sich der Datenbestand und die Berechnungen, die dieser Veröffentlichung zugrunde liegen, laufend angepasst und aktualisiert werden. Aus diesem Grund sind alle Angaben aus dieser Veröffentlichung freibleibend und unverbindlich. Die Real Estate Pilot AG behält sich ausdrücklich vor, Teile der zugrunde liegenden Daten oder den gesamten Datenbestand ohne gesonderte schriftliche Freigabe zu verändern, zu ergänzen oder die Veröffentlichung zeitweise oder endgültig einzustellen.

Im Übrigen gelten die Allgemeinen Geschäftsbedingungen, die unter <https://geomap.immo/agb/> eingesehen werden können.