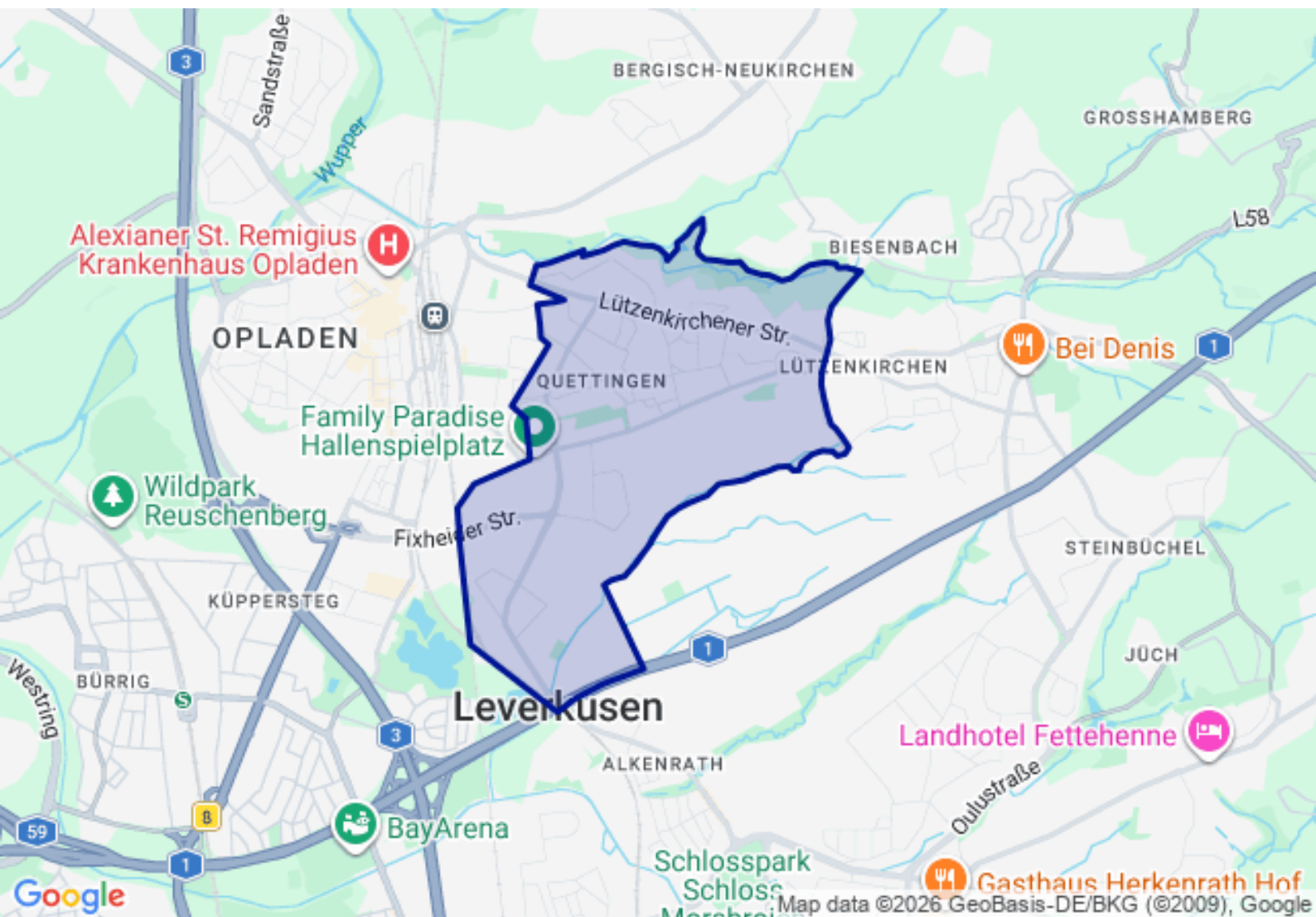


Standortanalyse

Leverkusen - Stadtbezirk Stadtbezirk II - Ortsteil Quettingen

erstellt: 31.03.2026



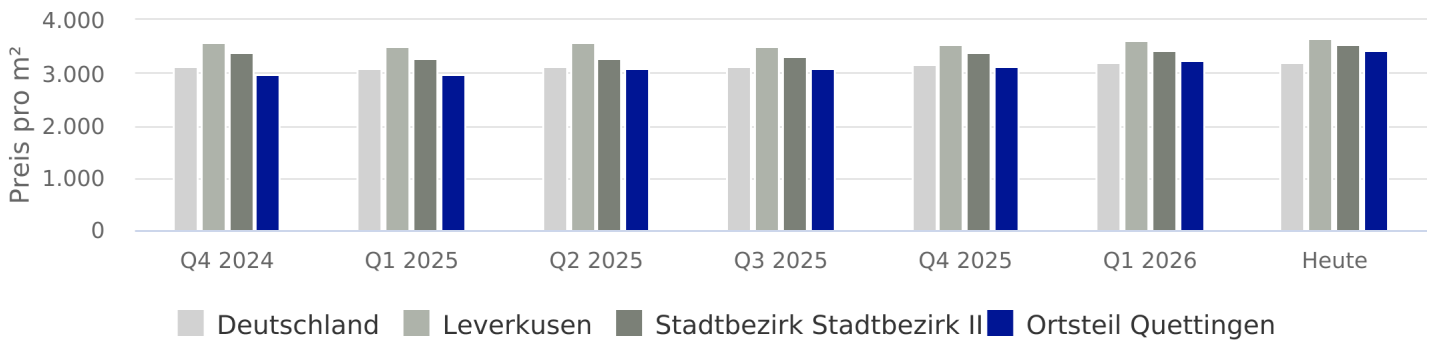
1

Kurzübersicht

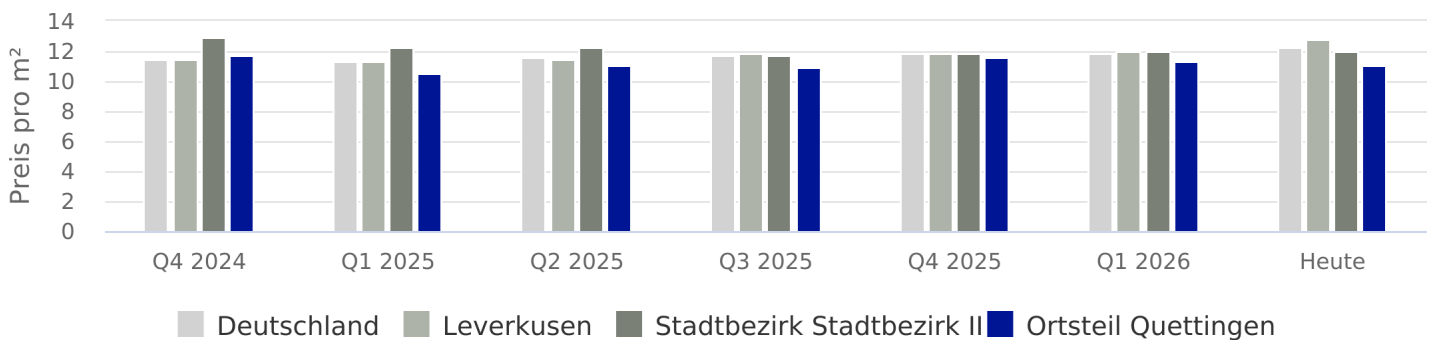
	Leverkusen	Stadtbezirk Stadtbezirk II	Ortsteil Quettingen
Einwohnerzahl	170.329 (2024)	62.369 (2024)	12.681 (2024)
Arbeitslosenanteil	7,4 % (2024)	7,2 % (2021)	7,9 % (2024)

Quelle: Stadt Leverkusen, Dezernat III, Abteilung Statistikstelle

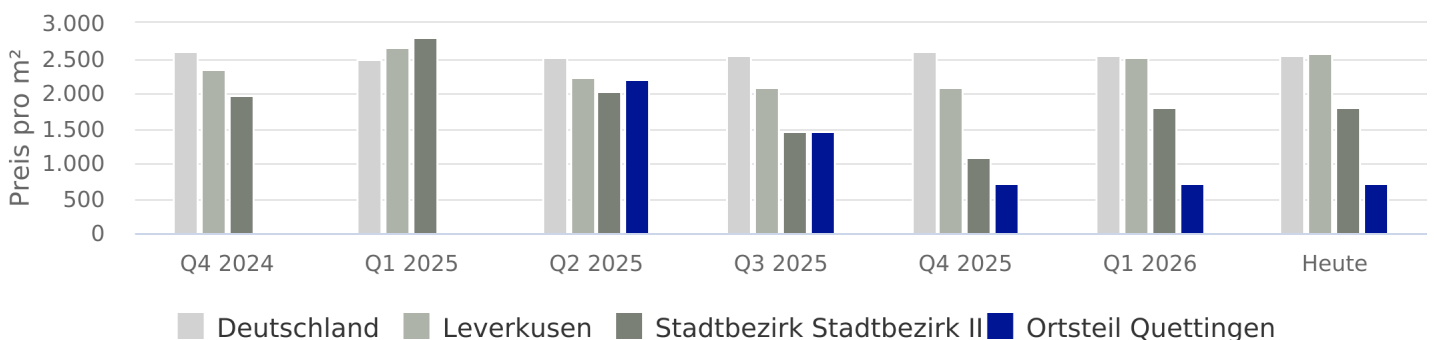
Entwicklung Kaufpreise Wohnen



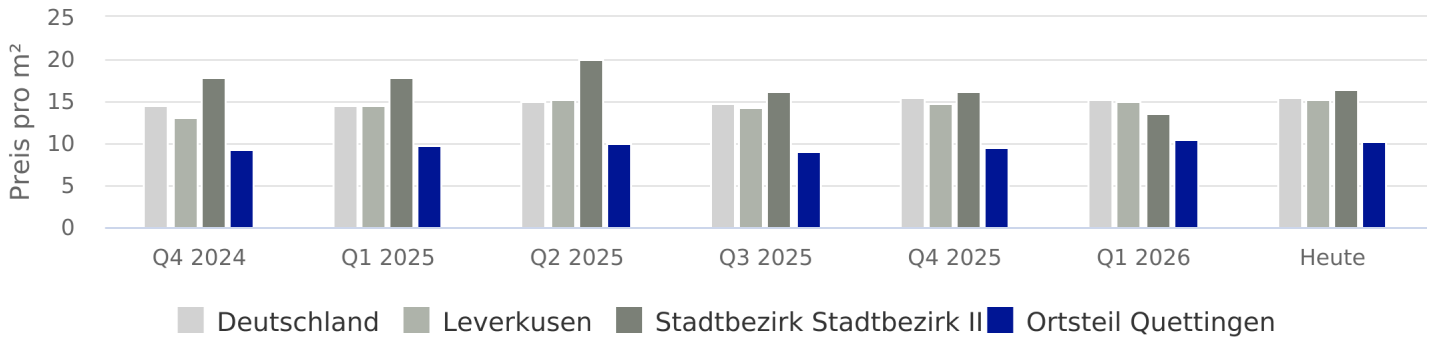
Entwicklung Mietpreise Wohnen



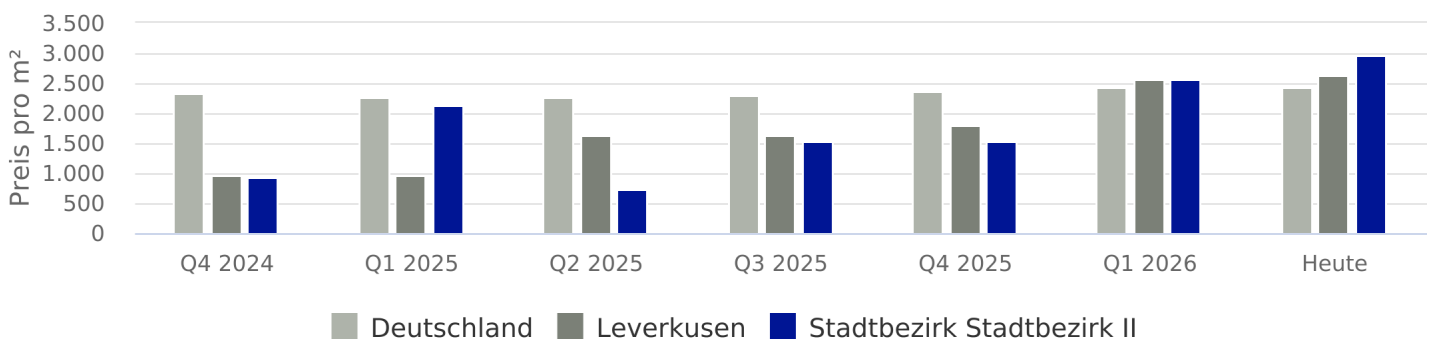
Entwicklung Kaufpreise Büros/Praxen



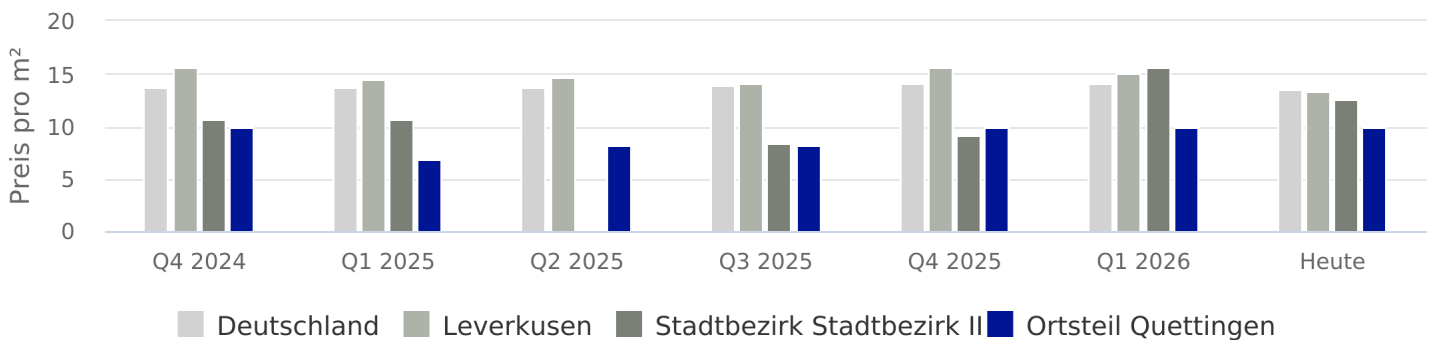
Entwicklung Mietpreise Büros/Praxen



Entwicklung Kaufpreise Einzelhandel



Entwicklung Mietpreise Einzelhandel



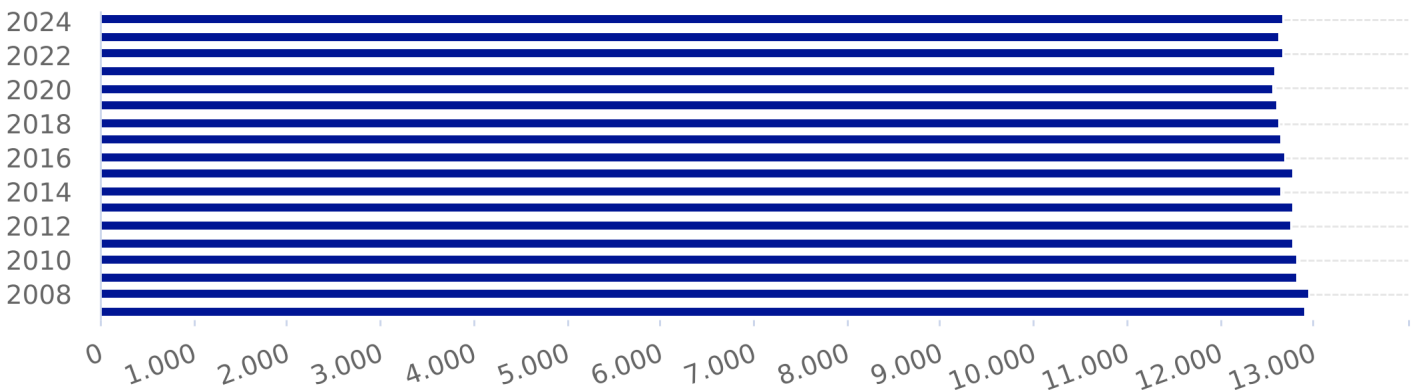
2 Ortsteil Quettingen

Bevölkerungskennzahlen

	Leverkusen	Stadtbezirk Stadtbezirk II	Ortsteil Quettingen
Einwohnerzahl	170.329 (2024)	62.369 (2024)	12.681 (2024)
Wanderungssaldo	1.278 (2024)	365 (2019)	-40 (2018)
Ø - Alter	44,4 Jahre (2024)	43,9 Jahre (2023)	
Arbeitslosenanteil	7,4 % (2024)	7,2 % (2021)	7,9 % (2024)

Quelle: Stadt Leverkusen, Dezernat III, Abteilung Statistikstelle, Regionaldatenbank Deutschland

Bevölkerungsentwicklung



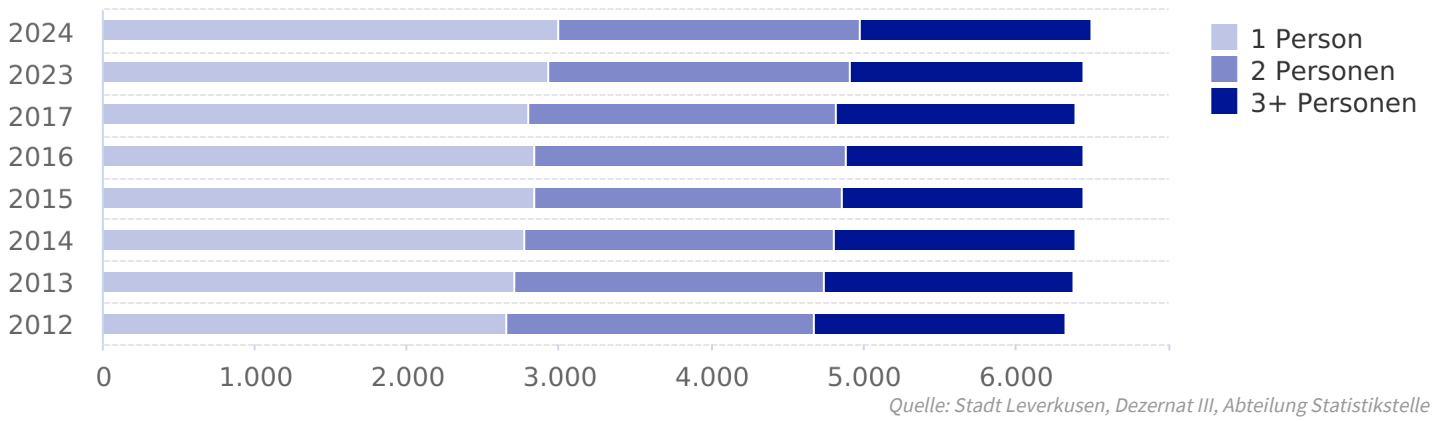
Quelle: Stadt Leverkusen, Dezernat III, Abteilung Statistikstelle

Haushaltskennzahlen

	Leverkusen	Stadtbezirk Stadtbezirk II	Ortsteil Quettingen
Haushalte	83.805 (2024)	31.315 (2024)	6.506 (2024)
Ø - Haushaltsgröße	2,03 Personen (2017)	1,97 Personen (2017)	1,98 Personen (2017)

Quelle: Stadt Leverkusen, Dezernat III, Abteilung Statistikstelle

Haushaltsentwicklung



Wohnraumkennzahlen

	Leverkusen	Stadtbezirk Stadtbezirk II	Ortsteil Quettingen
Wohnungen	85.724 (2024)	32.492 (2024)	6.577 (2024)
Wohngebäude	31.463 (2024)	11.044 (2024)	1.687 (2024)
Gebäude bis 2 WE	22.438 (2024)	7.309 (2024)	949 (2024)
Leerstand	1,5 % (2021)	1,3 % (2021)	

Quelle: Stadt Leverkusen, Dezernat III, Abteilung Statistikstelle, CBRE-empirica-Leerstandsindex

Kaufpreis nach Objektart

	Wohnungen			Häuser			Grundstücke		
	min	Ø	max	min	Ø	max	min	Ø	max
Leverkusen	1.843	3.663	5.986	2.196	3.869	5.703	194	487	694
Stadtbezirk Stadtbezirk II	2.263	3.440	5.500	2.169	3.750	5.280	113	497	1.045
Ortsteil Quettingen	2.692	3.357	4.266	2.774	3.612	4.877	534	542	549

Kaufpreis nach Wohnfläche

	bis 40m ²			40 bis 70m ²			70 bis 100m ²			100 bis 125m ²		
	min	Ø	max	min	Ø	max	min	Ø	max	min	Ø	max
Leverkusen	3.333	3.805	4.973	1.875	3.428	5.952	1.843	3.758	5.986	2.475	4.260	5.940
Stadtbezirk Stadtbezirk II	3.417	3.950	4.973	2.077	3.045	4.061	2.455	3.730	5.601	2.387	4.026	5.378
Ortsteil Quettingen	4.973	4.973	4.973	2.661	3.138	4.061	3.057	3.612	4.256	3.200	3.733	4.266

Mietpreis nach Wohnfläche

	bis 40m ²			40 bis 70m ²			70 bis 100m ²			100 bis 125m ²		
	min	Ø	max	min	Ø	max	min	Ø	max	min	Ø	max
Leverkusen	10,00	24,52	44,17	8,71	11,60	17,54	8,35	12,30	19,29	8,32	15,69	26,66
Stadtbezirk Stadtbezirk II	16,07	33,86	68,20	8,21	11,11	14,95	8,19	11,68	16,46	12,00	18,88	24,83
Ortsteil Quettingen				9,00	10,81	11,82	9,47	9,72	10,00	15,00	15,00	15,00

Kaufpreis nach Zimmeranzahl

	1-Raum			2-Raum			3-Raum			ab 4-Raum		
	min	Ø	max	min	Ø	max	min	Ø	max	min	Ø	max
Leverkusen	2.012	3.534	4.973	1.843	3.796	5.985	2.000	3.682	5.986	2.326	3.860	5.695
Stadtbezirk Stadtbezirk II	1.150	3.420	4.973	2.388	3.117	3.909	2.263	3.441	5.601	2.395	3.826	5.584
Ortsteil Quettingen	4.061	4.517	4.973	2.661	2.993	3.525	2.797	3.408	4.256	2.774	3.395	4.266

Mietpreis nach Zimmeranzahl

	1-Raum			2-Raum			3-Raum			ab 4-Raum		
	min	Ø	max	min	Ø	max	min	Ø	max	min	Ø	max
Leverkusen	9,00	20,88	38,71	9,04	11,71	16,50	8,35	11,87	18,39	7,80	13,78	24,83
Stadtbezirk Stadtbezirk II	9,90	25,46	68,20	9,04	11,27	14,95	8,18	11,54	16,46	10,58	16,83	24,83
Ortsteil Quettingen				9,47	10,78	11,82	9,00	9,54	10,00	12,50	12,50	12,50

Kaufpreis nach Büro- / Praxisfläche

	bis 100m ²			100-200m ²			200-500m ²			über 500m ²		
	min	Ø	max	min	Ø	max	min	Ø	max	min	Ø	max
Leverkusen							2.000	2.000	2.000	723	723	723
Stadtbezirk Stadtbezirk II										723	723	723
Ortsteil Quettingen										723	723	723

Mietpreis nach Büro- / Praxisfläche

	bis 100m ²			100-200m ²			200-500m ²			über 500m ²		
	min	Ø	max	min	Ø	max	min	Ø	max	min	Ø	max
Leverkusen	5,98	29,93	79,50				9,00	13,61	17,40	9,50	15,42	22,50
Stadtbezirk Stadtbezirk II	7,50	24,28	47,25				9,00	11,91	16,00	10,00	14,24	17,40
Ortsteil Quettingen	9,80	9,80	9,80				10,00	10,00	10,00	10,00	10,75	11,50

Kaufpreis nach Verkaufs- / Nutzfläche

	bis 100m ²			100-400m ²			400-800m ²			über 800m ²		
	min	Ø	max	min	Ø	max	min	Ø	max	min	Ø	max
Leverkusen	2.195	3.459	4.724	1.154	2.298	3.231						
Stadtbezirk Stadtbezirk II				2.960	2.960	2.960						
Ortsteil Quettingen												

Mietpreis nach Verkaufs- / Nutzfläche

	bis 100m ²			100-400m ²			400-800m ²			über 800m ²		
	min	Ø	max	min	Ø	max	min	Ø	max	min	Ø	max
Leverkusen	16,47	22,46	29,87	9,00	11,09	14,04	7,20	7,20	7,20	12,50	12,50	12,50
Stadtbezirk Stadtbezirk II	23,31	23,31	23,31	7,50	9,04	10,50						
Ortsteil Quettingen				9,13	9,82	10,50						

4

Haftungsausschluss

Die Real Estate Pilot AG hat für dieses Produkt umfangreiche eigene Berechnungen vorgenommen, verschiedene Quellen ausgewertet und Daten aus unterschiedlicher Herkunft zusammengeführt. Die Real Estate Pilot AG übernimmt keinerlei Gewähr für die Aktualität, Richtigkeit und Vollständigkeit der bereitgestellten Informationen in dieser Veröffentlichung. Haftungsansprüche gegen die Real Estate Pilot AG, welche sich auf Schäden materieller oder ideeller Art beziehen, die durch die Nutzung oder Nichtnutzung der dargebotenen Informationen bzw. durch die Nutzung fehlerhafter und unvollständiger Informationen verursacht wurden, sind grundsätzlich ausgeschlossen, sofern seitens der Real Estate Pilot AG kein nachweislich vorsätzliches oder grob fahrlässiges Verschulden vorliegt.

Wir bitten um Verständnis, dass sich der Datenbestand und die Berechnungen, die dieser Veröffentlichung zugrunde liegen, laufend angepasst und aktualisiert werden. Aus diesem Grund sind alle Angaben aus dieser Veröffentlichung freibleibend und unverbindlich. Die Real Estate Pilot AG behält sich ausdrücklich vor, Teile der zugrunde liegenden Daten oder den gesamten Datenbestand ohne gesonderte schriftliche Freigabe zu verändern, zu ergänzen oder die Veröffentlichung zeitweise oder endgültig einzustellen.

Im Übrigen gelten die Allgemeinen Geschäftsbedingungen, die unter <https://geomap.immo/agb/> eingesehen werden können.