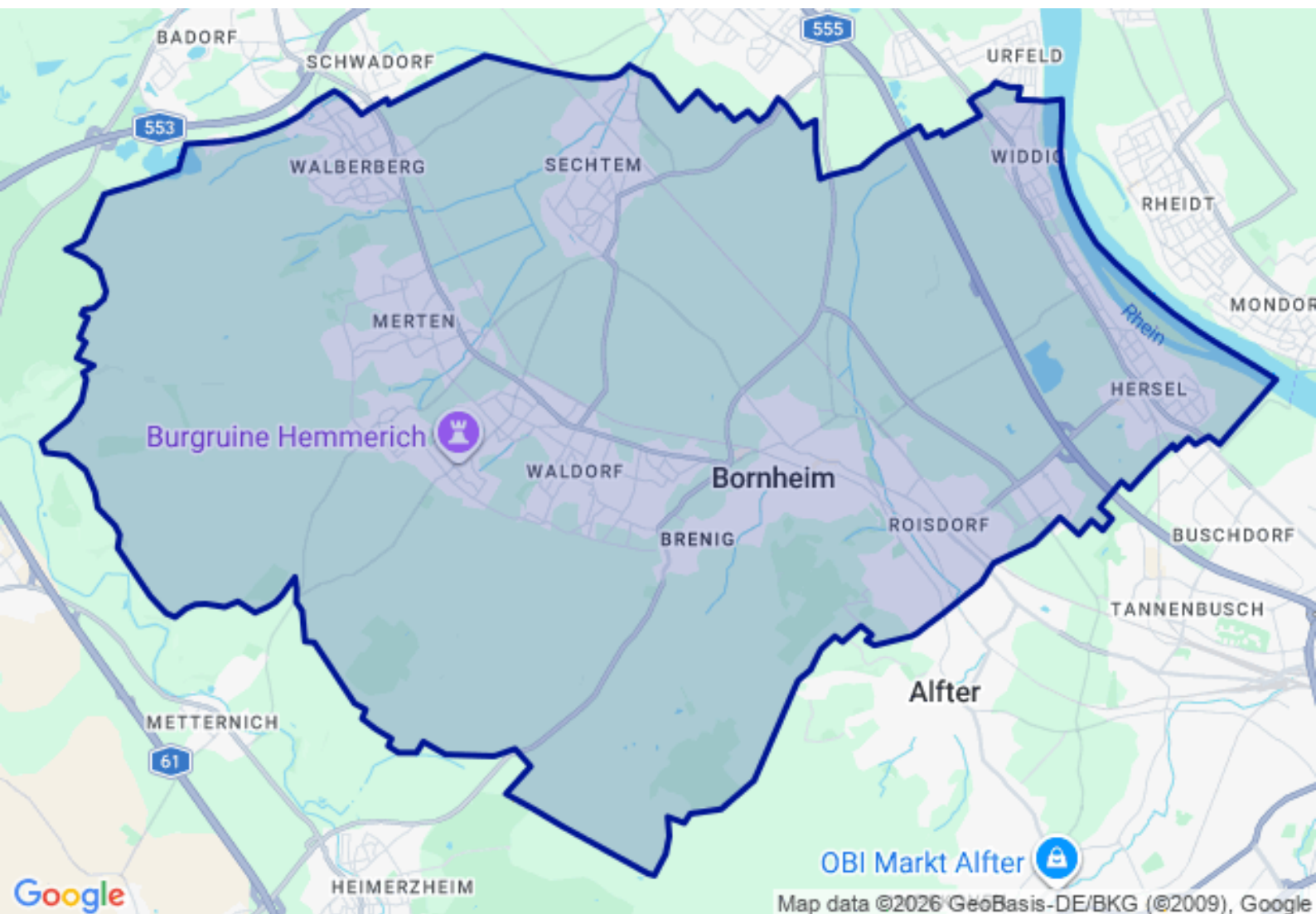


Standortanalyse

Bornheim

erstellt: 31.03.2026



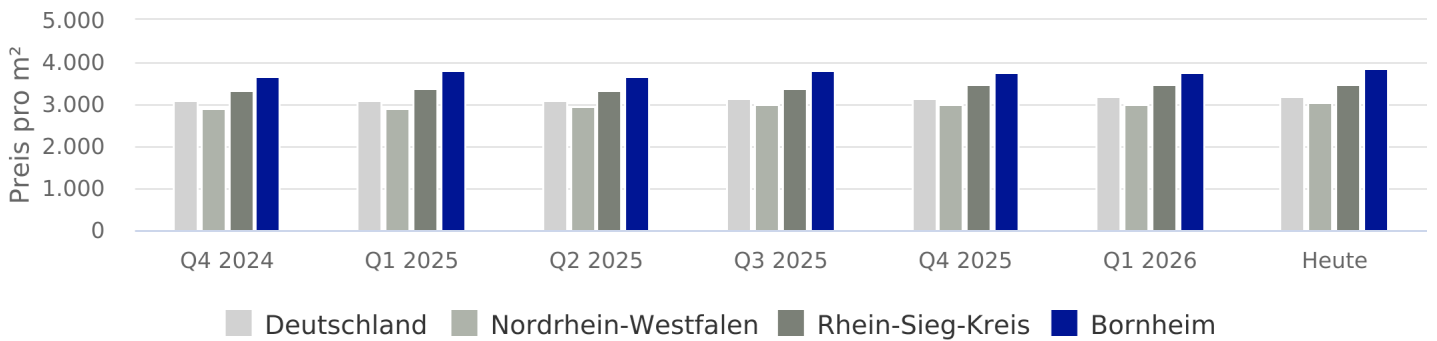
1

Kurzübersicht

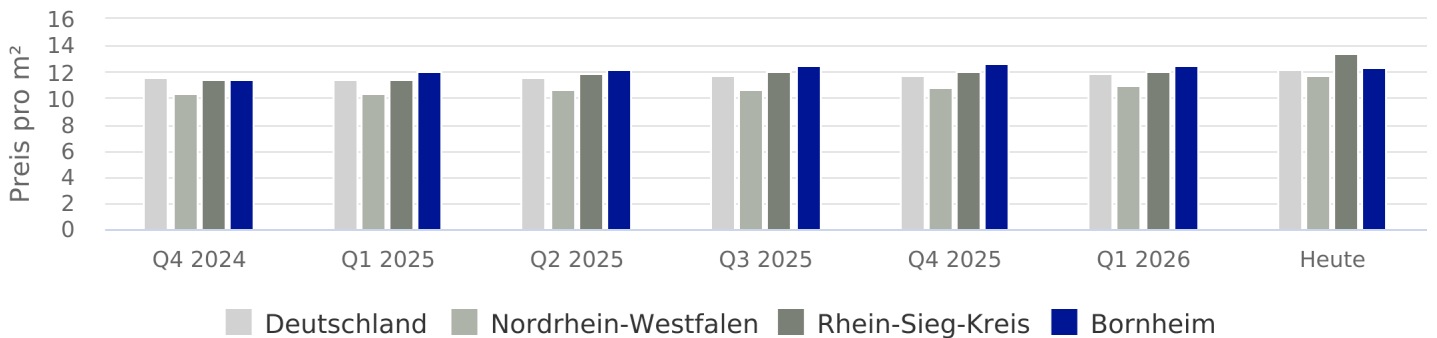
	Rhein-Sieg-Kreis	Bornheim
Einwohnerzahl	605.441 (2024)	48.203 (2024)
Arbeitslosenanteil	4,9 % (2024)	3,6 % (2024)

Quelle: Regionaldatenbank Deutschland

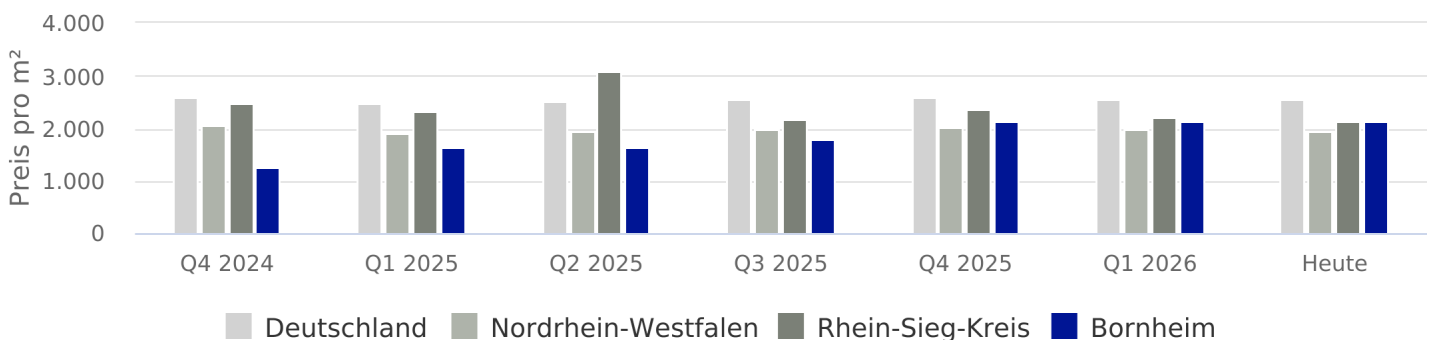
Entwicklung Kaufpreise Wohnen



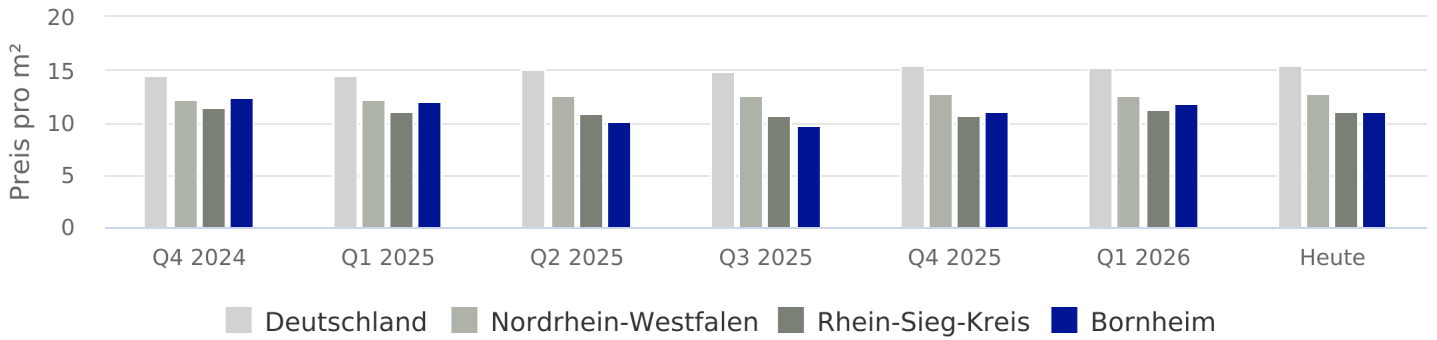
Entwicklung Mietpreise Wohnen



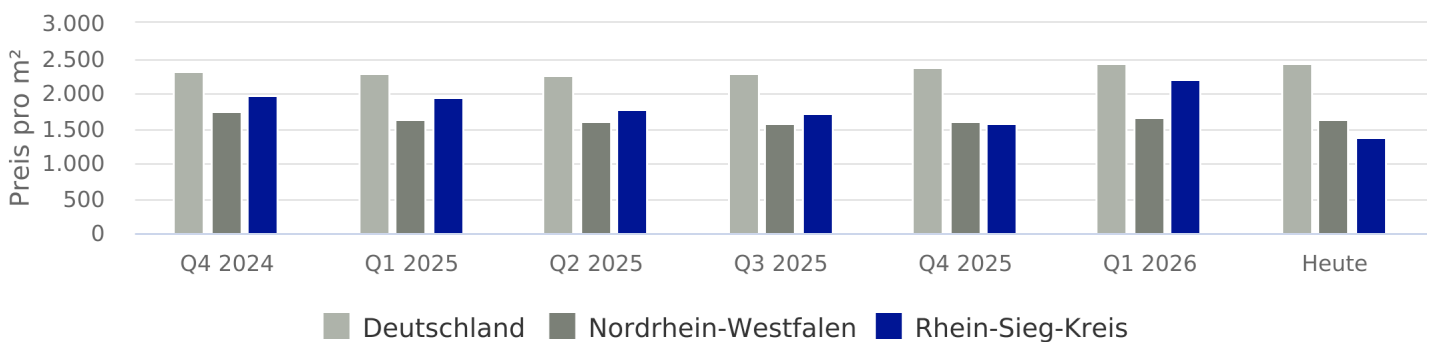
Entwicklung Kaufpreise Büros/Praxen



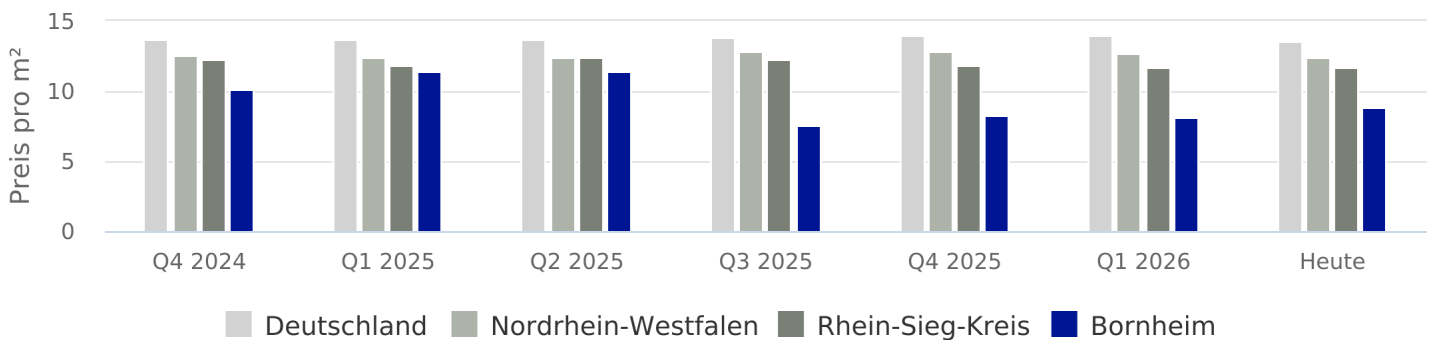
Entwicklung Mietpreise Büros/Praxen



Entwicklung Kaufpreise Einzelhandel



Entwicklung Mietpreise Einzelhandel



2

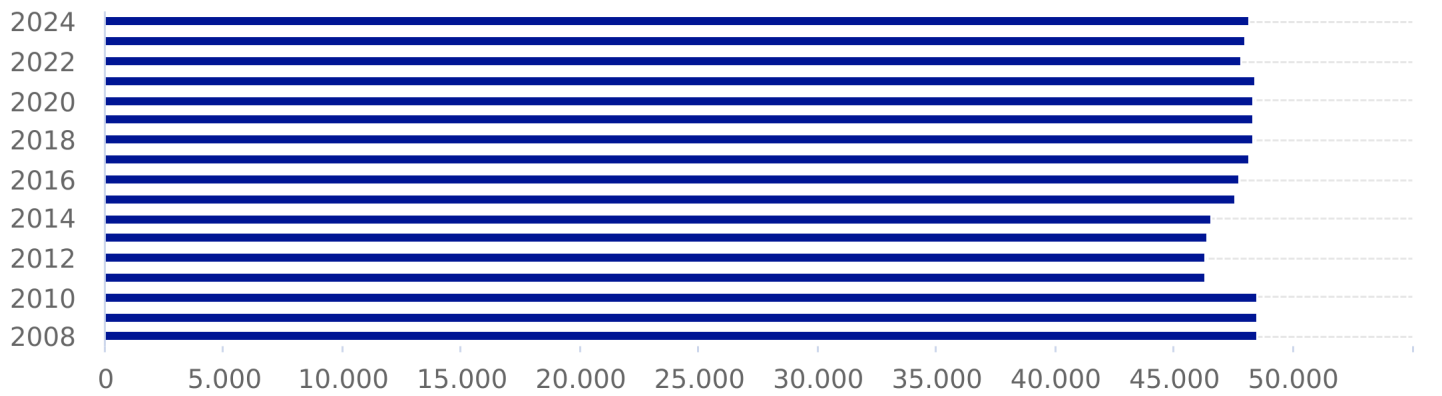
Bornheim

Bevölkerungskennzahlen

	Rhein-Sieg-Kreis	Bornheim
Einwohnerzahl	605.441 (2024)	48.203 (2024)
Wanderungssaldo	2.137 (2024)	299 (2024)
Ø - Alter	45,2 Jahre (2024)	45,2 Jahre (2024)
Arbeitslosenanteil	4,9 % (2024)	3,6 % (2024)

Quelle: Regionaldatenbank Deutschland

Bevölkerungsentwicklung



Quelle: Regionaldatenbank Deutschland

Wohnraumkennzahlen

	Rhein-Sieg-Kreis	Bornheim
Wohnungen	294.369 (2024)	23.303 (2024)
Wohngebäude	170.867 (2024)	13.292 (2024)
Gebäude bis 2 WE	148.745 (2024)	11.404 (2024)
Leerstand	2,3 % (2021)	

Quelle: Regionaldatenbank Deutschland, CBRE-empirica-Leerstandsindex

Kaufpreis nach Objektart

	Wohnungen			Häuser			Grundstücke		
	min	Ø	max	min	Ø	max	min	Ø	max
Nordrhein-Westfalen	1.434	3.538	7.200	1.227	3.028	5.493	33	318	939
Rhein-Sieg-Kreis	2.110	3.920	5.945	1.944	3.602	5.630	41	373	807
Bornheim	2.752	4.354	5.971	2.237	3.956	6.107	417	635	909

Kaufpreis nach Wohnfläche

	bis 40m ²			40 bis 70m ²			70 bis 100m ²			100 bis 125m ²		
	min	Ø	max	min	Ø	max	min	Ø	max	min	Ø	max
Nordrhein-Westfalen	595	4.121	9.916	1.355	3.368	6.618	1.493	3.391	6.535	1.680	3.557	6.267
Rhein-Sieg-Kreis	143	3.301	6.930	1.798	3.962	6.475	2.092	4.059	6.090	2.290	4.090	5.996
Bornheim	5.971	5.971	5.971	2.787	4.361	6.006	2.435	4.337	5.648	2.967	4.367	6.174

Mietpreis nach Wohnfläche

	bis 40m ²			40 bis 70m ²			70 bis 100m ²			100 bis 125m ²		
	min	Ø	max	min	Ø	max	min	Ø	max	min	Ø	max
Nordrhein-Westfalen	8,29	20,85	52,63	6,26	10,92	21,61	6,00	10,68	20,45	6,48	12,52	22,97
Rhein-Sieg-Kreis	9,71	18,52	35,91	8,00	12,45	20,67	7,14	11,81	19,59	7,73	15,58	24,92
Bornheim	12,31	13,87	17,93	6,73	12,03	18,46	9,87	11,12	12,44	9,43	18,96	31,91

Kaufpreis nach Zimmeranzahl

	1-Raum			2-Raum			3-Raum			ab 4-Raum		
	min	Ø	max	min	Ø	max	min	Ø	max	min	Ø	max
Nordrhein-Westfalen	1.003	3.792	7.624	1.439	3.550	6.847	1.524	3.477	6.741	1.309	3.068	5.724
Rhein-Sieg-Kreis	2.000	4.221	6.651	2.192	4.101	6.045	2.080	4.026	5.955	2.007	3.568	5.493
Bornheim	2.017	4.018	5.971	2.787	3.263	3.833	3.075	4.571	6.006	2.321	3.953	6.107

Mietpreis nach Zimmeranzahl

	1-Raum			2-Raum			3-Raum			ab 4-Raum		
	min	Ø	max	min	Ø	max	min	Ø	max	min	Ø	max
Nordrhein-Westfalen	7,45	18,64	46,56	6,36	11,26	21,98	6,03	10,58	20,00	6,00	11,78	22,23
Rhein-Sieg-Kreis	8,17	16,44	33,75	7,97	12,44	22,12	7,14	12,07	19,30	6,40	14,27	24,67
Bornheim	12,31	14,05	17,93	7,97	11,62	16,13	8,21	10,87	15,12	12,44	17,51	24,92

Kaufpreis nach Büro- / Praxisfläche

	bis 100m ²			100-200m ²			200-500m ²			über 500m ²		
	min	Ø	max	min	Ø	max	min	Ø	max	min	Ø	max
Nordrhein-Westfalen	1.218	2.928	6.646				722	1.971	4.500	396	1.431	3.089
Rhein-Sieg-Kreis	1.667	2.494	3.290				631	2.135	3.546	1.011	1.849	3.261
Bornheim							3.012	3.012	3.012	1.242	1.242	1.242

Mietpreis nach Büro- / Praxisfläche

	bis 100m ²			100-200m ²			200-500m ²			über 500m ²		
	min	Ø	max	min	Ø	max	min	Ø	max	min	Ø	max
Nordrhein-Westfalen							5,50	11,97	23,00	6,00	13,20	23,76
Rhein-Sieg-Kreis	6,25	14,17	33,27				6,45	10,66	15,50	5,73	11,03	14,00
Bornheim	10,73	17,63	27,78				12,00	12,25	12,50	10,75	10,75	10,75

Kaufpreis nach Verkaufs- / Nutzfläche

	bis 100m ²			100-400m ²			400-800m ²			über 800m ²		
	min	Ø	max	min	Ø	max	min	Ø	max	min	Ø	max
Nordrhein-Westfalen	710	2.965	8.136	550	1.680	4.184	541	1.335	2.628	324	972	1.972
Rhein-Sieg-Kreis	1.557	2.590	3.950	1.267	2.099	3.645	775	1.216	1.787	451	1.207	1.972
Bornheim												

Mietpreis nach Verkaufs- / Nutzfläche

	bis 100m ²			100-400m ²			400-800m ²			über 800m ²		
	min	Ø	max	min	Ø	max	min	Ø	max	min	Ø	max
Nordrhein-Westfalen	6,05	15,18	37,78	4,62	11,94	29,00	3,75	8,98	20,90	2,65	7,25	18,00
Rhein-Sieg-Kreis	9,80	14,42	24,39	5,90	11,61	20,00	4,44	6,61	10,00	3,70	10,02	18,00
Bornheim				5,90	8,41	10,00				10,02	10,02	10,02

4

Haftungsausschluss

Die Real Estate Pilot AG hat für dieses Produkt umfangreiche eigene Berechnungen vorgenommen, verschiedene Quellen ausgewertet und Daten aus unterschiedlicher Herkunft zusammengeführt. Die Real Estate Pilot AG übernimmt keinerlei Gewähr für die Aktualität, Richtigkeit und Vollständigkeit der bereitgestellten Informationen in dieser Veröffentlichung. Haftungsansprüche gegen die Real Estate Pilot AG, welche sich auf Schäden materieller oder ideeller Art beziehen, die durch die Nutzung oder Nichtnutzung der dargebotenen Informationen bzw. durch die Nutzung fehlerhafter und unvollständiger Informationen verursacht wurden, sind grundsätzlich ausgeschlossen, sofern seitens der Real Estate Pilot AG kein nachweislich vorsätzliches oder grob fahrlässiges Verschulden vorliegt.

Wir bitten um Verständnis, dass sich der Datenbestand und die Berechnungen, die dieser Veröffentlichung zugrunde liegen, laufend angepasst und aktualisiert werden. Aus diesem Grund sind alle Angaben aus dieser Veröffentlichung freibleibend und unverbindlich. Die Real Estate Pilot AG behält sich ausdrücklich vor, Teile der zugrunde liegenden Daten oder den gesamten Datenbestand ohne gesonderte schriftliche Freigabe zu verändern, zu ergänzen oder die Veröffentlichung zeitweise oder endgültig einzustellen.

Im Übrigen gelten die Allgemeinen Geschäftsbedingungen, die unter <https://geomap.immo/agb/> eingesehen werden können.