

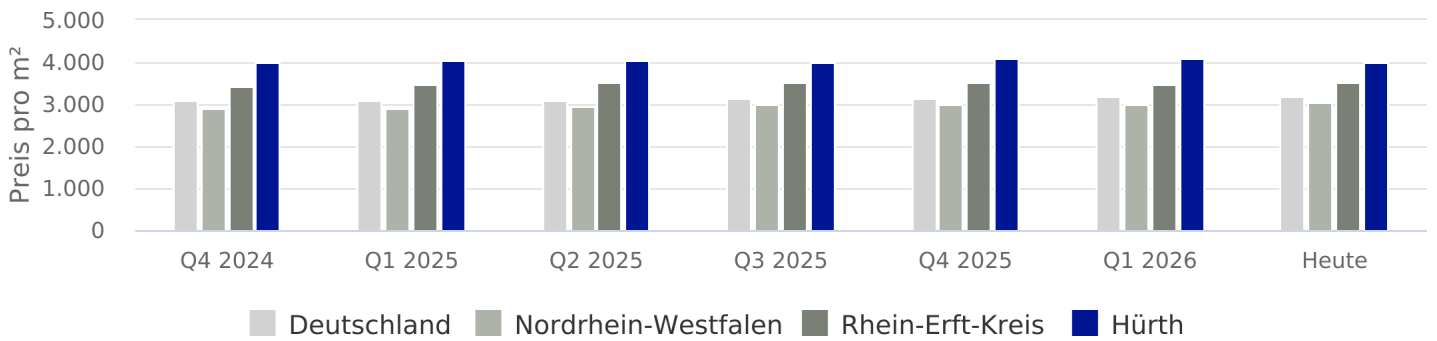
1

Kurzübersicht

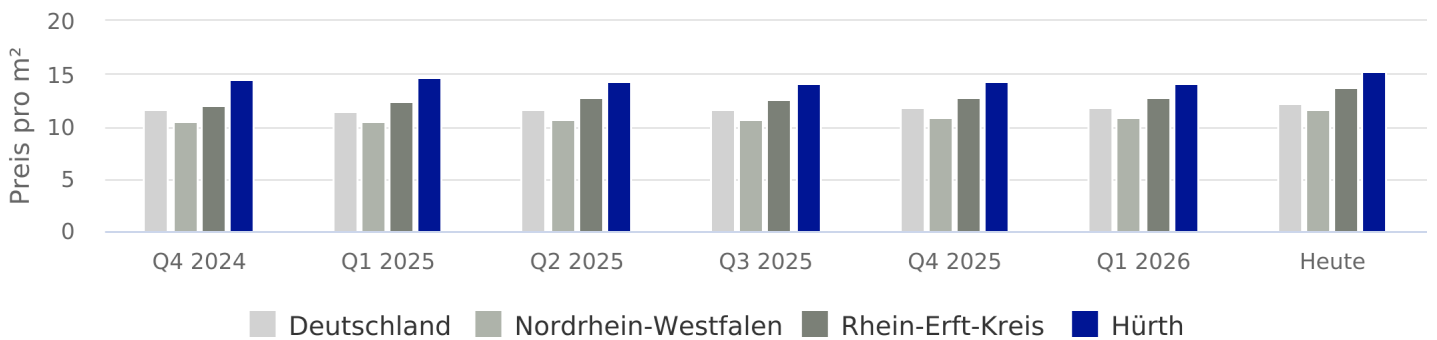
	Rhein-Erft-Kreis	Hürth
Einwohnerzahl	477.988 (2024)	62.160 (2024)
Arbeitslosenanteil	5,5 % (2024)	5,1 % (2024)

Quelle: Regionaldatenbank Deutschland

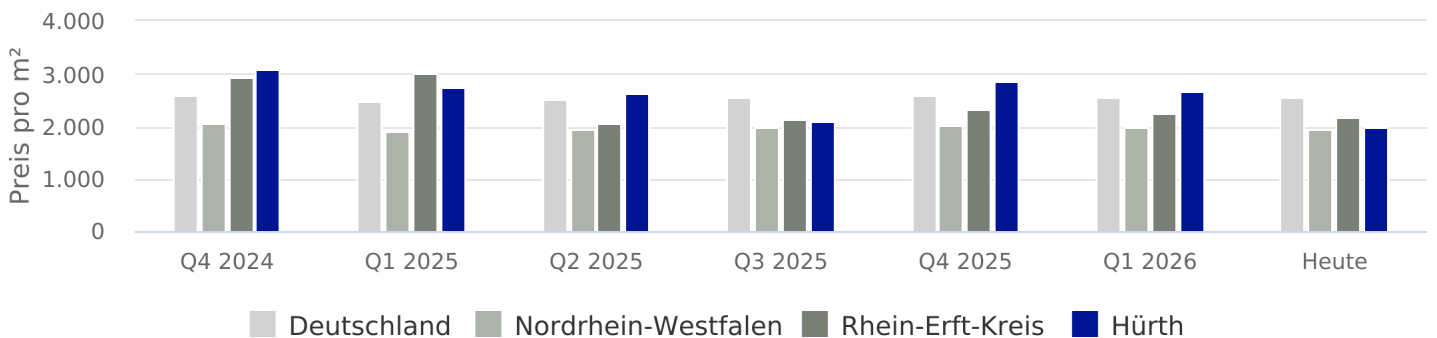
Entwicklung Kaufpreise Wohnen



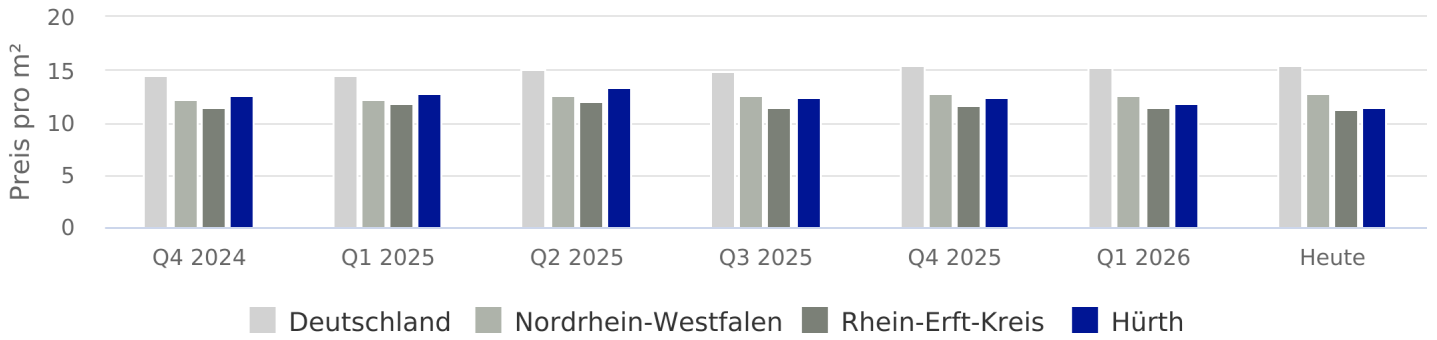
Entwicklung Mietpreise Wohnen



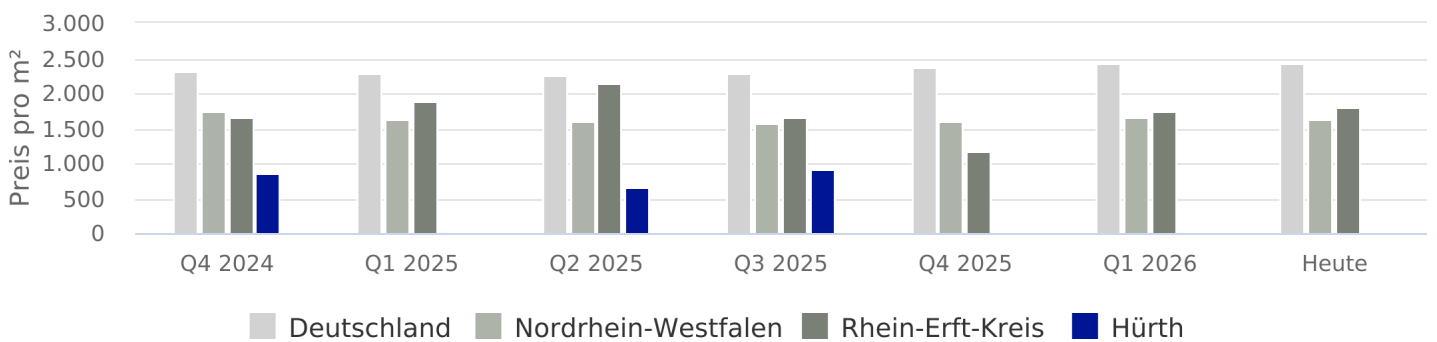
Entwicklung Kaufpreise Büros/Praxen



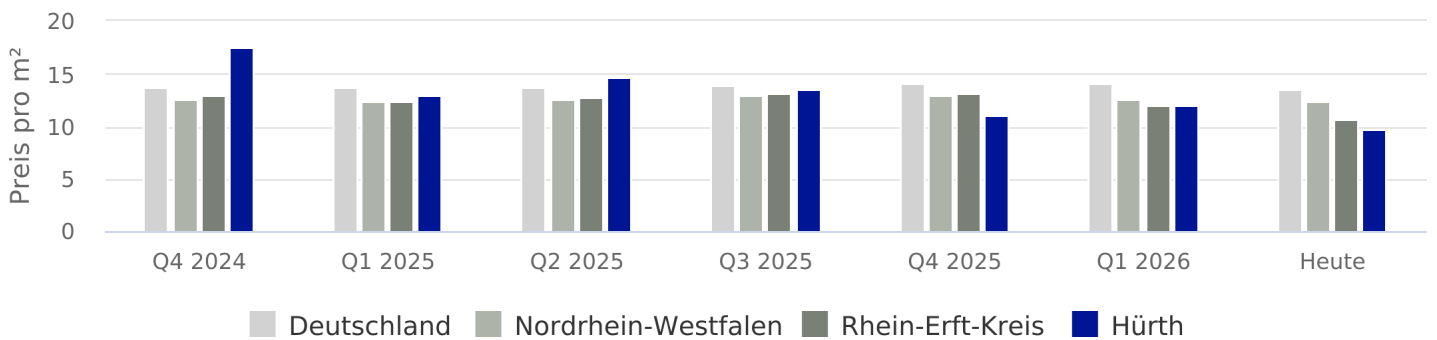
Entwicklung Mietpreise Büros/Praxen



Entwicklung Kaufpreise Einzelhandel



Entwicklung Mietpreise Einzelhandel

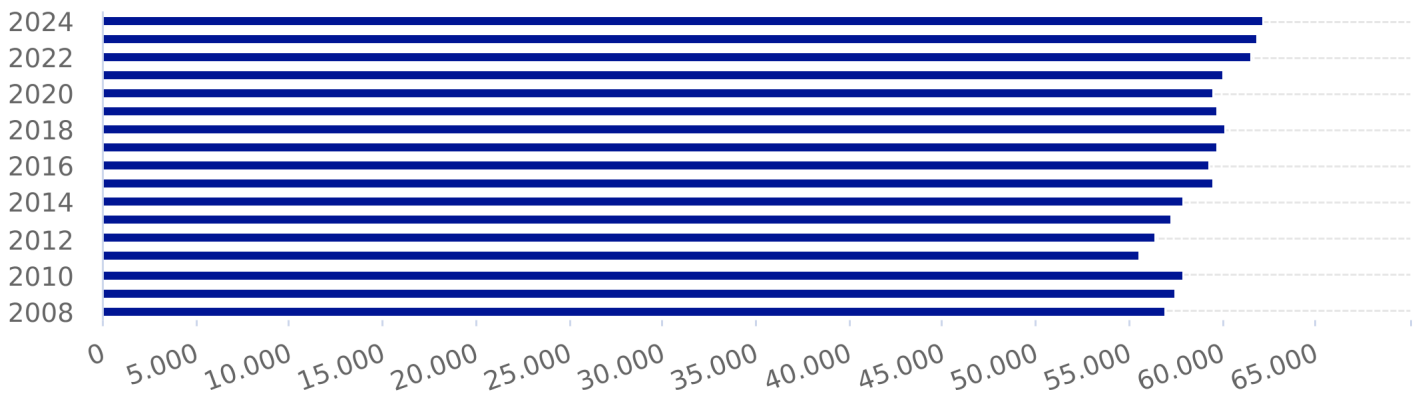


Bevölkerungskennzahlen

	Rhein-Erft-Kreis	Hürth
Einwohnerzahl	477.988 (2024)	62.160 (2024)
Wanderungssaldo	3.415 (2024)	494 (2024)
Ø - Alter	44,6 Jahre (2024)	43,4 Jahre (2024)
Arbeitslosenanteil	5,5 % (2024)	5,1 % (2024)

Quelle: Regionaldatenbank Deutschland

Bevölkerungsentwicklung



Quelle: Regionaldatenbank Deutschland

Wohnraumkennzahlen

	Rhein-Erft-Kreis	Hürth
Wohnungen	233.532 (2024)	31.343 (2024)
Wohngebäude	123.683 (2024)	13.758 (2024)
Gebäude bis 2 WE	105.334 (2024)	10.706 (2024)
Leerstand	2 % (2021)	

Quelle: Regionaldatenbank Deutschland, CBRE-empirica-Leerstandsindex

Kaufpreis nach Objektart

	Wohnungen			Häuser			Grundstücke		
	min	Ø	max	min	Ø	max	min	Ø	max
Nordrhein-Westfalen	1.434	3.538	7.200	1.227	3.028	5.493	33	318	939
Rhein-Erft-Kreis	1.554	3.760	6.066	1.991	3.573	5.610	96	539	1.260
Hürth	2.951	4.187	5.473	2.308	4.083	6.150	202	576	1.220

Kaufpreis nach Wohnfläche

	bis 40m ²			40 bis 70m ²			70 bis 100m ²			100 bis 125m ²		
	min	Ø	max	min	Ø	max	min	Ø	max	min	Ø	max
Nordrhein-Westfalen	595	4.121	9.916	1.355	3.368	6.618	1.493	3.391	6.535	1.680	3.557	6.267
Rhein-Erft-Kreis	1.667	3.701	6.181	2.000	3.907	6.066	1.363	3.598	5.909	2.141	3.998	6.091
Hürth	2.103	3.693	4.571	2.705	4.019	5.550	2.941	4.154	5.211	2.624	4.281	5.631

Mietpreis nach Wohnfläche

	bis 40m ²			40 bis 70m ²			70 bis 100m ²			100 bis 125m ²		
	min	Ø	max	min	Ø	max	min	Ø	max	min	Ø	max
Nordrhein-Westfalen	8,29	20,85	52,63	6,26	10,92	21,61	6,00	10,68	20,45	6,48	12,52	22,97
Rhein-Erft-Kreis	10,53	28,67	73,27	7,76	13,56	23,55	8,75	12,91	18,01	9,32	14,44	22,90
Hürth	11,43	35,09	82,42	9,83	14,46	23,55	9,00	12,89	17,86	11,01	16,76	27,18

Kaufpreis nach Zimmeranzahl

	1-Raum			2-Raum			3-Raum			ab 4-Raum		
	min	Ø	max	min	Ø	max	min	Ø	max	min	Ø	max
Nordrhein-Westfalen	1.003	3.792	7.624	1.439	3.550	6.847	1.524	3.477	6.741	1.309	3.068	5.724
Rhein-Erft-Kreis	1.958	3.962	5.600	1.953	4.029	6.066	1.573	3.691	6.016	1.952	3.575	5.655
Hürth	2.500	3.857	5.473	2.951	4.249	5.544	3.274	4.382	5.211	2.523	4.100	6.111

Mietpreis nach Zimmeranzahl

	1-Raum			2-Raum			3-Raum			ab 4-Raum		
	min	Ø	max	min	Ø	max	min	Ø	max	min	Ø	max
Nordrhein-Westfalen	7,45	18,64	46,56	6,36	11,26	21,98	6,03	10,58	20,00	6,00	11,78	22,23
Rhein-Erft-Kreis	8,50	20,89	56,60	8,00	13,42	22,73	8,59	13,29	20,00	8,70	13,74	22,05
Hürth	10,00	30,35	82,42	11,82	14,60	22,73	9,00	13,25	18,09	10,55	17,03	25,39

Kaufpreis nach Büro- / Praxisfläche

	bis 100m ²			100-200m ²			200-500m ²			über 500m ²		
	min	Ø	max	min	Ø	max	min	Ø	max	min	Ø	max
Nordrhein-Westfalen	1.218	2.928	6.646				722	1.971	4.500	396	1.431	3.089
Rhein-Erft-Kreis	4.558	4.558	4.558				1.000	2.009	3.015	1.100	1.878	2.885
Hürth										1.100	1.992	2.885

Mietpreis nach Büro- / Praxisfläche

	bis 100m ²			100-200m ²			200-500m ²			über 500m ²		
	min	Ø	max	min	Ø	max	min	Ø	max	min	Ø	max
Nordrhein-Westfalen							5,50	11,97	23,00	6,00	13,20	23,76
Rhein-Erft-Kreis	7,00	14,43	33,33				5,80	10,22	15,31	6,90	10,35	14,90
Hürth	10,00	20,66	36,25				7,50	11,28	16,29	8,00	10,41	14,90

Kaufpreis nach Verkaufs- / Nutzfläche

	bis 100m ²			100-400m ²			400-800m ²			über 800m ²		
	min	Ø	max	min	Ø	max	min	Ø	max	min	Ø	max
Nordrhein-Westfalen	710	2.965	8.136	550	1.680	4.184	541	1.335	2.628	324	972	1.972
Rhein-Erft-Kreis	3.311	3.311	3.311	594	1.621	2.769	1.728	1.728	1.728	1.126	1.126	1.126
Hürth												

Mietpreis nach Verkaufs- / Nutzfläche

	bis 100m ²			100-400m ²			400-800m ²			über 800m ²		
	min	Ø	max	min	Ø	max	min	Ø	max	min	Ø	max
Nordrhein-Westfalen	6,05	15,18	37,78	4,62	11,94	29,00	3,75	8,98	20,90	2,65	7,25	18,00
Rhein-Erft-Kreis	6,88	13,14	27,78	6,52	10,32	16,25	10,00	11,63	14,00	2,65	6,20	8,90
Hürth				10,50	10,50	10,50	11,00	11,00	11,00	7,50	7,50	7,50

4

Haftungsausschluss

Die Real Estate Pilot AG hat für dieses Produkt umfangreiche eigene Berechnungen vorgenommen, verschiedene Quellen ausgewertet und Daten aus unterschiedlicher Herkunft zusammengeführt. Die Real Estate Pilot AG übernimmt keinerlei Gewähr für die Aktualität, Richtigkeit und Vollständigkeit der bereitgestellten Informationen in dieser Veröffentlichung. Haftungsansprüche gegen die Real Estate Pilot AG, welche sich auf Schäden materieller oder ideeller Art beziehen, die durch die Nutzung oder Nichtnutzung der dargebotenen Informationen bzw. durch die Nutzung fehlerhafter und unvollständiger Informationen verursacht wurden, sind grundsätzlich ausgeschlossen, sofern seitens der Real Estate Pilot AG kein nachweislich vorsätzliches oder grob fahrlässiges Verschulden vorliegt.

Wir bitten um Verständnis, dass sich der Datenbestand und die Berechnungen, die dieser Veröffentlichung zugrunde liegen, laufend angepasst und aktualisiert werden. Aus diesem Grund sind alle Angaben aus dieser Veröffentlichung freibleibend und unverbindlich. Die Real Estate Pilot AG behält sich ausdrücklich vor, Teile der zugrunde liegenden Daten oder den gesamten Datenbestand ohne gesonderte schriftliche Freigabe zu verändern, zu ergänzen oder die Veröffentlichung zeitweise oder endgültig einzustellen.

Im Übrigen gelten die Allgemeinen Geschäftsbedingungen, die unter <https://geomap.immo/agb/> eingesehen werden können.