

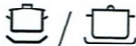


Spülmaschine/Dishwasher

Einschalten der Spülmaschine/Switching on appliance

1. Öffnen Sie die Tür.
2. Schalten Sie die Maschine mit dem EIN-/AUS-Schalter ein. Die Anzeige des Programms Eco 50° blinkt. Dieses Programm bleibt gewählt, wenn nicht eine andere Programmtaste gedrückt wird. In der Zifferanzeige blinkt die Programmdauer.
3. Drücken Sie die START-Taste.
4. Schließen Sie die Tür und das Programm startet.

1. *Open the door.*
2. *Switch on using the ON/OFF switch. The Eco 50° programme display will flash. This programme remains selected if no other programme button is pressed. The programme duration will flash on the digital display.*
3. *Press the START button.*
4. *The programme starts running once the door is closed.*

Programmübersicht/Overview of programmes

Programm/ <i>Programme</i>	Geschirrtart/ <i>Type of crockery</i>	Verschmutzungsgrad/ <i>Degree of soiling</i>
 Intensiv 70°	Töpfe, Pfannen, unempfindliches Geschirr und Besteck/ <i>Pots, pans, non-sensitive crockery and cutlery</i>	Stark haftende, eingebrannte oder angetrocknete Speisereste/ <i>Highly adhesive food which has annealed or dried on</i>
 Eco 50°	Gemischtes Geschirr und Besteck/ <i>Mixed crockery and cutlery</i>	Leicht angetrocknete Speiserückstände/ <i>Partly dried food remnants</i>
 Sanft 40°	Empfindliches Geschirr, Besteck, temperaturempfindliche Kunststoffe und Gläser/ <i>Sensitive crockery, cutlery, temperature-sensitive plastics and glasses</i>	Gering haftende, frische Speisereste/ <i>Slightly adhesive, fresh food remnants</i>