

5.1 Fahrerinnen und Fahrer für Gabelstapler

Stand 08/2019 – Version 1.0

..... Datum Mitarbeiter/in (Vorname/Name) Mitarbeiter/in (Unterschrift)
mündliche (Nach-)Unterweisung ist erfolgt Unterweisende/r (Vorname/Name) Unterweisende/r (Unterschrift)
<input type="checkbox"/> nein <input type="checkbox"/> ja		

Lesen Sie jede Frage genau durch.
 Kreuzen Sie die richtigen Antworten an.
 Zu einer Frage können auch mehrere Antworten richtig sein.

1 Im Betrieb gibt es Notausgänge und Feuerlöscher. Dürfen Sie hier den Gabelstapler parken?

- A.** Nein. Hier darf nie etwas stehen.
- B.** Ja, wenn ich hier eine Arbeit mache.



2 Sie fahren mit dem Gabelstapler. Welche Schutzkleidung und Schutzausrüstung müssen Sie tragen?

- A.** Ich trage einen Gehörschutz, wenn ich in einem lauten Teil vom Betrieb arbeite.
- B.** Ich trage meine normale Kleidung.
- C.** Ich trage Sicherheitsschuhe.
 Sie sind halbhoch und gehen bis zu meinem Knöchel am Fuß.



3

Sie fahren mit dem Gabelstapler. Dürfen Sie Menschen mitnehmen?


- A. Ich darf Menschen mitnehmen, wenn es ein besonderer Gabelstapler ist. Er wurde extra dafür gebaut.
- B. Ich darf Menschen mitnehmen, wenn der Gabelstapler eine Trittstufe und einen Haltegriff am Dach hat.
- C. Ich darf keine Menschen mitnehmen, wenn sie auf der Gabel, den Zinken der Gabel oder der Ladung stehen. Auch nicht auf kurzen Wegen.



4

Wo dürfen Sie mit dem Gabelstapler fahren?

- A. Auf allen Wegen im Betrieb. Hierzu können auch ein Hof oder ein Parkplatz gehören.
- B. Der Betrieb hat Wege für den Verkehr freigegeben. Hier kann ich fahren.
- C. Ich kann auch auf Abdeckungen und Lade-Rampen fahren. Hier ist es wichtig, dass die Abdeckung oder die Lade-Rampe das Gewicht vom Gabelstapler tragen kann.
- D. Auf allen Wegen und Straßen, auf denen auch alle anderen Menschen fahren. Hier darf ich aber nur auf dem Gehweg für Fußgänger fahren.



5

Der Gabelstapler hat einen Schaden. Die Leitung von der Hydraulik ist kaputt und Flüssigkeit kommt heraus. Was machen Sie?

- A. Ich repariere den Gabelstapler selbst.
- B. Ich höre auf zu arbeiten und mache den Gabelstapler aus.
- C. Ich melde den Schaden sofort meiner Chefin oder meinem Chef im Betrieb.
- D. Ich arbeite weiter und melde den Schaden, wenn ich nach Hause gehe.



6

Sie wollen eine Last transportieren. Eine Last ist ein schweres Teil. Wie müssen Sie die Gabel vom Gabelstapler einstellen?

- A. Ich hebe die Gabel in die mittlere Hubhöhe, also 1 Meter über den Boden.
- B. Ich hebe die Gabel nah über den Boden, also 10 Zentimeter bis 30 Zentimeter.
- C. Ich hebe die Gabel ganz auf die linke Seite. So können auf der rechten Seite Menschen vorbei gehen. Es gibt keine Unfälle.
- D. Die Zinken der Gabel zeigen nach oben.



7

Dürfen Sie Menschen mit dem Gabelstapler vom Boden in die Höhe heben?


- A. Ja, wenn der Mensch auf der Gabel steht und mit einem Sicherheits-Seil festgebunden ist. Dann kann er nicht herunterfallen.
- B. Ja, wenn der Gabelstapler eine Arbeitsbühne hat. Eine Arbeitsbühne ist wie ein großer Korb. Außerdem muss der Gabelstapler sehr viel Gewicht tragen können. Er muss 5 Mal so viel Gewicht tragen können wie die Arbeitsbühne und der Mensch zusammen wiegen. Zum Beispiel wiegen ein Mensch 70 Kilogramm und die Arbeitsbühne 100 Kilogramm, dann muss der Gabelstapler 850 Kilogramm tragen können.



8

Sie beladen und entladen einen LKW. Worauf müssen Sie achten?

- A. Die Ladebrücke zwischen LKW und Boden ist stabil. Sie ist sicher angelegt und kann sich nicht verschieben, abrutschen oder umfallen.
- B. Ich muss auf nichts Besonderes achten.
- C. Ich nehme die LKW-Fahrerin oder den LKW-Fahrer auf dem Gabelstapler mit. Nur so kann sie oder er kontrollieren, ob ich gut den LKW belade oder entlade.
- D. Ich achte darauf, dass die Räder vom LKW blockiert sind. Das heißt, die Räder stehen fest und der LKW rollt nicht weg.



9

Sie fahren mit dem Gabelstapler auf der freien Fläche eines Betriebes, zum Beispiel auf dem Parkplatz von einem Baumarkt.

Worauf müssen Sie achten?

- A. Der Betrieb braucht eine Genehmigung von der zuständigen Behörde. Eine Genehmigung ist eine Erlaubnis.
- B. Der Gabelstapler ist ein besonderes Fahrzeug, das heißt, ich brauche nicht die Regeln für den Verkehr zu beachten.
- C. Wenn der Gabelstapler ein amtliches Kennzeichen hat, kann ich auf der freien Fläche fahren. Ein amtliches Kennzeichen ist ein Nummernschild am Fahrzeug.
- D. Ich hebe die Gabel hoch. Dann kann ich fahren und mache keine Autos kaputt.
- E. Der Betrieb hat eine Genehmigung. Eine Genehmigung ist eine Erlaubnis. Sie liegt im Gabelstapler oder im Büro.
- F. Ich brauche einen Führerschein für den öffentlichen Verkehr auf der Straße. Der Führerschein muss gültig sein. Es gibt verschiedene Führerscheine. Sie richten sich nach dem Gewicht und der Geschwindigkeit des Gabelstaplers.



10

Auf dem Bild sehen Sie einen Gabelstapler mit einer Last. Eine Last ist ein schweres Teil.

Wo liegt der Schwerpunkt bei diesem Gabelstapler mit Last? Wenn der Schwerpunkt an der richtigen Stelle ist, dann steht der Gabelstapler mit der Last stabil und sicher.

- A. Der Schwerpunkt liegt unter dem Gegengewicht.
- B. Der Schwerpunkt liegt zwischen der Vorderachse und der Hinterachse.
- C. Der Schwerpunkt verändert sich, wenn ich die Last mit der Gabel hebe. Der Schwerpunkt geht dann vom Gegengewicht zur Vorderachse.



11

Sie arbeiten im Betrieb in einem Bereich, in dem etwas explodieren kann.

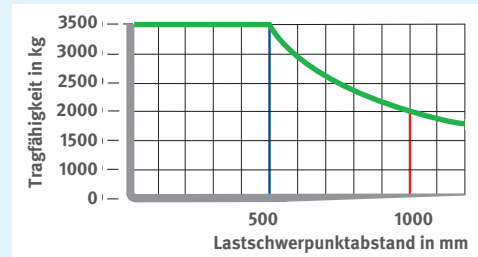
Worauf müssen Sie achten?

- A. Ich kann in allen Bereichen im Betrieb mit dem Gabelstapler fahren.
- B. Ich kann nur in diesem Bereich fahren, wenn der Gabelstapler hierfür eine Genehmigung hat. Eine Genehmigung ist eine Erlaubnis.
- C. Der Gabelstapler braucht nur eine Schutzvorrichtung am Motor, so dass er nicht explodieren kann.
- D. Ich darf im Gabelstapler nicht rauchen.




12 In jedem Gabelstapler gibt es ein Diagramm über Traglasten. Auf dem Bild sehen Sie auch das Diagramm. Was sagt das Diagramm aus?

- A. Ich muss das Diagramm für Traglasten nur beachten, wenn ich sehr schwere Lasten transportiere. Eine Last ist ein schweres Teil.
- B. Ich kann eine Kiste mit dem Gabelstapler heben, wenn sie 2000 Kilogramm schwer und der Schwerpunkt-Abstand der Last 1000 Millimeter ist.
- C. Ich kann eine Kiste mit dem Gabelstapler heben, wenn sie 3000 Kilogramm schwer und der Schwerpunkt-Abstand der Last 800 Millimeter ist.
- D. Das Diagramm zeigt das Gewicht der Lasten, die ich mit dem Gabelstapler transportieren kann. Zum Beispiel ist für diesen Gabelstapler das höchste Gewicht 3500 Kilogramm. Das heißt auch: Nenn-Tragfähigkeit. Es gibt verschiedene Nenn-Tragfähigkeiten, da es verschiedene Gabelstapler gibt. Welche Tragfähigkeit mein Gabelstapler hat, sehe ich auch auf dem Typenschild.



13 Mit dem Gabelstapler stellen Sie Lasten in hohe Regale. Lasten sind schwere Teile. Worauf müssen Sie achten?

- A. Die Last steht sicher auf einer Palette. Es kann nichts herunterfallen.
- B. Während ich fahre, hebe ich schon die Last hoch. So kann ich die Last besser hochstellen.
- C. Ich stelle Gitterboxen übereinander. Hierfür stelle ich den Hubmast senkrecht ein. Erst dann hebe ich die Gitterbox hoch.



14 Sie fahren mit dem Gabelstapler bergab, also eine Steigung nach unten. Worauf müssen Sie achten?

- A. Ich fahre immer vorwärts, so kann ich alles gut sehen.
- B. Ich fahre rückwärts runter. Die Last zeigt nach oben, zur höchsten Stelle der Steigung.
- C. Ich fahre langsam.
- D. Ich fahre vorwärts die Steigung herunter. Ich ziehe den Hubmast nach hinten, so kann die Last nicht herunterfallen.



15 Der Gabelstapler ist kaputt. Wer darf ihn reparieren?

- A. Ich darf den Gabelstapler reparieren, wenn ich mich damit auskenne.
- B. Eine Monteurin oder ein Monteur vom Kundendienst.
Das sind Mitarbeiterinnen und Mitarbeiter aus dem Betrieb, die den Gabelstapler gebaut haben.
- C. Mechanikerinnen oder Mechaniker, die eine Ausbildung für die Reparatur von Gabelstaplern haben.
Sie bekommen einen Auftrag vom Betrieb, den Gabelstapler zu reparieren.
- D. Alle Kfz-Mechanikerinnen und alle Kfz-Mechaniker.
Kfz heißt Kraftfahrzeug.
- E. Die Chefin oder der Chef von der Werkstatt.



16 Sie haben eine Prüfung gemacht und fahren Gabelstapler. Welche Aufgaben müssen Sie übernehmen?

- A. Ich überprüfe den Gabelstapler bevor ich fahre.
Ist der Gabelstapler sicher?
Funktioniert alles?
Sind Teile locker oder kaputt?
- B. Ich mache kleine Reparaturen selbst.
- C. Ich hebe sicher eine Last auf die Gabel.
Der Schwerpunkt der Last liegt in der Mitte der Gabel.
- D. Ich fahre nur.
Die Chefin oder der Chef muss überprüfen, ob der Gabelstapler sicher ist.



17 Sie stellen den Gabelstapler ab und machen eine Pause oder eine andere Arbeit. Oder Sie haben Feierabend und stellen den Gabelstapler ab. Worauf müssen Sie achten?

- A. Ich fahre die Gabel nach unten.
Auch die Zinken der Gabel zeigen nach unten.
Außerdem stelle ich die Bremse fest und mache den Motor aus.
- B. Ich hebe die Gabel hoch, so dass sie 2 Meter über dem Boden ist.
So kann niemand über die Gabel fallen und es gibt keine Unfälle.
- C. Ich ziehe den Zündschlüssel aus dem Schloss und nehme ihn mit.



18 Sie haben eine Last auf der Gabel. Eine Last ist ein schweres Teil. Sie haben die Gabel nach oben gehoben. Dürfen Sie jetzt den Gabelstapler so stehen lassen und weggehen?

- A. Ja, wenn ich den Motor ausmache und die Bremse feststelle.
- B. Nein.

19 Wer darf einen Gabelstapler fahren?

- A. Es dürfen Menschen mit dem Gabelstapler fahren, die eine Ausbildung haben.
Außerdem muss der Betrieb sagen und aufschreiben, dass ich mit dem Gabelstapler fahren darf.
Das heißt, der Betrieb gibt mir einen schriftlichen Auftrag.
- B. Alle Menschen, die über 18 Jahre alt sind und einen PKW-Führerschein haben.
PKW heißt Personenkraftwagen.



20 Sie fahren mit dem Gabelstapler in eine Kurve. Sie haben eine Last dabei. Eine Last ist ein schweres Teil. Worauf müssen Sie achten?

- A. Ich hebe die Last hoch, so kann ich besser den Weg und die Kurve sehen.
- B. Ich fahre langsam.
Wenn es geht, fahre ich ganz außen in der Kurve.
- C. Ich fahre die Last nach unten.
- D. Ich fahre ganz eng in die Kurve, so ist der Weg kürzer und ich kann schneller arbeiten.

