



PROVEX

comfort in the bathroom



NEW
COLORS
KOMBI



2024 PREISLISTE
2024 PRIJSLIJST
2024 ПРАЙСЛИСТ
2024 LISTE DE PRIX



2 WEEKS DELIVERY













UNSERE PHILOSOPHIE IST UNSER ERFOLG ONZE FILOSOFIE IS ONS SUCCES НАШ УСПЕХ КРОЕТСЯ В ОТНОШЕНИИ К РАБОТЕ NOTRE PHILOSOPHIE EST NOTRE SUCCÈS



Aus dem Nährboden verschiedener Kulturen entstanden, durch Erfahrung und Innovation geprägt, richten sich unsere Gedanken und Ideen auf das Wohlbefinden im Bad. Seit über 40 Jahren haben wir durch die Erfahrung in der Aluminium- und Kunststoffverarbeitung die Vorzüge dieser Materialien optimal einzusetzen gelernt. Ein dynamisches, motiviertes Team bildet die Basis unseres Unternehmens, und die stetige Weiterentwicklung der Produkte erlaubt uns eine wirkungsvolle, internationale Marktpräsenz. Heute erfüllen unsere Produkte höchste Qualitäts- und Sicherheitsstandards, die durch Innovation, hochwertige Materialien, treffendes Design und absolute Funktionalität, das Gefühl von Sicherheit und Komfort vermitteln.

Gevoed door verschillende culturen en gevormd door ervaring en innovatie, zijn onze gedachten en ideeën gericht op comfort in de badkamer. Met meer dan 40 jaar ervaring in de verwerking van aluminium en kunststoffen kunnen wij de voordelen van deze materialen optimaal benutten. Een dynamisch, gemotiveerde team vormt de basis van onze onderneming. Door de voortdurende ontwikkeling van onze producten kunnen wij ook op de internationale markt succesvol opereren. Onze producten voldoen aan de hoogste kwaliteits- en veiligheidsnormen en bieden door innovatie, hoogwaardige materialen, sprekend design en absolute functionaliteit een gevoel van veiligheid en comfort.

Мы создаем уют в ванной комнате, пользуясь богатым опытом и внедряя современные технические достижения и самые передовые идеи. За 40 лет мы научились оптимально использовать все преимущества алюминия и пластика. Наша команда - молодые и целеустремленные кадры - постоянно разрабатывает новые модели. Постоянное совершенствование продукции обеспечивает популярность во всем мире. Наши изделия отвечают самым притязательным требованиям качества и безопасности благодаря использованию высококачественных материалов, удачному дизайну и функциональности.

Nos pensées et nos idées se concentrent sur le bien-être dans la salle de bain, elles sont le fruit de plusieurs cultures et une aspiration permanente à l'originalité. Depuis plus de 40 ans, nous avons appris à connaître les qualités de différents matériaux comme l'aluminium et autres matériaux plastiques, nous permettant de les utiliser de manière optimale. Une équipe motivée et dynamique est la base de notre entreprise et le développement permanent de nos produits nous permet une présence efficace sur le marché international. Nos produits répondent à de hauts standards de qualité et de sécurité et le sentiment de sécurité et de confort est transmis grâce à l'innovation, aux matériaux de grande qualité, au design approprié et à une fonctionnalité absolue.

UNSER SERVICE FÜR IHREN ERFOLG ONZE SERVICE VOOR UW SUCCES НАШ СЕРВИС ДЛЯ ПРОЦВЕТЕНИЯ ВАШЕГО ДЕЛА NOTRE SERVICE POUR VOTRE SUCCÈS



Wir versenden sämtliche Standardprodukte in der darauffolgenden Woche nach Eingang der Bestellung. Sondermaßprodukte werden nach maximal drei Wochen ausgeliefert.

Wij leveren alle standaard artikelen binnen twee weken na ontvangst van uw bestelling. Speciale maten worden binnen 4 weken geleverd.

Мы отгружаем стандартную продукцию в течение недели после поступления заказа. Спецзаказы мы изготавливаем в течение трех недель.

Nous expédions tous les produits standards dans un délai d'une semaine après réception de la commande. Les produits avec des mesures spéciales sont expédiés dans un délai maximum de trois semaines.




Haben Sie technische Fragen oder brauchen Sie unseren Kundendienst?
Melden Sie sich unter der Rufnummer: +39 0474 571 534 - 537.

Voor technische vragen of advies van onze service-afdeling,
bel +31 6 82618414.

По техническим вопросам и вопросам обслуживания
Вы можете обращаться +39 0474 571 534 - 537.

Vous avez des questions techniques ou besoin de notre service après-vente?
Contactez nous au numéro: +39 0474 571 534 - 537.



Sie brauchen Verkaufsunterlagen oder haben Fragen zu diesen: kontaktieren Sie uns unter der Telefonnummer: +39 0474 571 511.

Voor verkoopinformatie en documentatie, bel +31 6 82618414.

Если Вам нужны печатные материалы, или у Вас есть по ним вопросы, позвоните нам +39 0474 571 511.

Vous avez besoin de documents de vente ou vous avez des questions sur ceux-ci: appelez nous au numéro de téléphone : +39 0474 571 511.



Sie wollen wissen, ob wir Ihnen eine Lösung anbieten können? Unser Verkaufssendienst wird Ihnen ein detailliertes, durch Zeichnungen grafisch dargestelltes, Angebot ausarbeiten.

Wilt u weten of wij voor uw speciale situatie een oplossing kunnen bieden? Onze verkoopafdeling kan voor u een gedetailleerde offerte maken met grafische tekeningen.

Вам нужно помочь с решением или комплектацией? Мы сделаем Вам подробное предложение и чертеж согласно Вашей спецификации.

Vous voulez savoir si nous pouvons vous offrir une solution? Notre service commercial vous élaborera une offre détaillée et accompagnée d'un dessin.

QUALITÄT UND SICHERHEIT KWALITEIT EN VEILIGHEID КАЧЕСТВО И НАДЕЖНОСТЬ QUALITÉ ET SÉCURITÉ



Wir sehen es als Produzent von hochwertigen Artikeln als unsere Verpflichtung an, Ihnen Produkte zu bieten, die auf absolute Sicherheit, technisch-funktionale Bauweise und langfristige Verträglichkeit getestet wurden. Alle Produkte entsprechen den seit 2007 in Kraft getretenen EN Normen 14428:2004. Die eingesetzten Materialien (Aluminium, Glas, Kunststoff, Schrauben, Pulverbeschichtung, Edelstahl, etc.) und umfangreichen internen Tests (Schlag-, Bruch-, Wasser- und Langzeitzyklentests) und in Zusammenarbeit mit dafür zugelassenen Prüfszentren, gewährleisten klar definierte Sicherheits- und Qualitätskriterien. Diese Zertifizierung garantiert nicht nur dem Endkunden, sondern auch unserem Wiederverkäufer, Planer und Architekten eine bedeutende Klassifizierung der Produkte und einen reibungslosen Vertrieb, sowohl auf europäischem als auch auf internationalem Markt.

Als producent van hoogwaardige artikelen beschouwen wij het als onze plicht u producten aan te bieden, die zijn getest op absolute veiligheid, technisch functionele samenstelling en langdurig gebruik. Alle producten voldoen aan de sinds 2007 geldige EN normen 14428:2004. De toegepaste materialen (aluminium, glas, kunststof, schroeven, poedercoating, roestvrij staal, enz.) en uitgebreide interne tests (slag-, breuk-, water- en duurtesten) uitgevoerd in samenwerking met gekwalificeerde testcentra, garanderen duidelijke veiligheids- en kwaliteitscriteria. Deze certificering garandeert niet alleen de eindverbruiker, maar ook de tussenhandel, technisch adviesbureaus en architecten een hoge kwaliteitsstandaard van onze producten en goede verkoopmogelijkheden, zowel binnen als buiten de EU.

Фабрика Provox специализируется на производстве высококачественной, надежной и функциональной продукции, которая будет служить Вам долгое время. Вся продукция соответствует принятым в 2007 году европейским нормам EN 14428:2004. Все используемые материалы (алюминий, стекло, пластмассы, монтажные винты, покрытия, нержавеющая сталь и т.д.) прошли тестирование на прочность, долговечность, износостойкость в сертификационных центрах. Это гарантирует надежность и качество выпускаемой продукции, что важно не только для конечного покупателя, но и для дилеров, проектировщиков и архитекторов. Высокое позиционирование продукта обеспечивает хорошую динамику продаж, как на европейском, так и на мировом рынке.

En tant que producteur d'articles de haute qualité, nous nous devons d'offrir des produits hautement contrôlés, grâce à des méthodes techniques fonctionnelles, pour permettre une longue durée aux produits. Tous nos produits sont conformes aux normes en rigueur (CE DIN EN 14428). Les matériaux utilisés (aluminium, verre, matière plastique, vis, revêtement de poudre, acier affiné, etc.) et des vastes tests internes (test de cycle à long terme, test de coup, test de rupture et test d'eau) et en coopération avec des centres d'essai, garantissent clairement des critères de qualité et de sécurité définis. Cette certification garantit non seulement aux clients finaux, mais aussi à nos revendeurs, planificateurs et architectes une classification importante des produits et une vente sans difficulté, sur le marché européen et international.

SONDERMASSE SPECIALE MATEN СПЕЦРАЗМЕРЫ MESURES SPÉCIALES

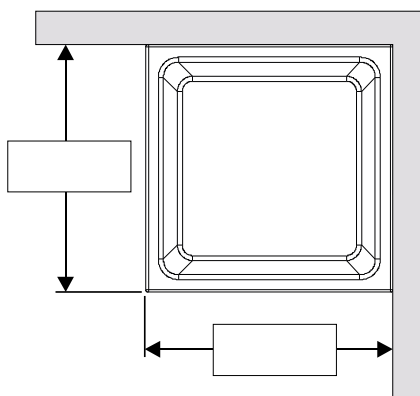
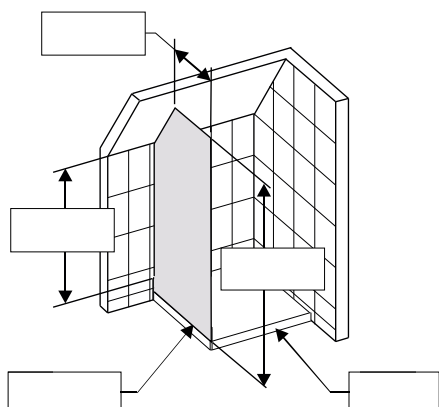


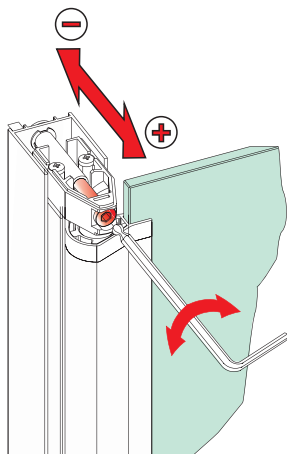


Ein besonderer Stil verlangt manchmal eine besondere Lösung. Wir bieten aufgrund unserer langjährigen Erfahrung Vorschläge für alle Einbausituationen an. Beachten Sie für Ihre ganz spezielle Anfrage die Sondermaßzeichnungen auf unserer Webseite www.provex.eu oder gerne können Sie unsere APP **Provex Service** zum richtigen Aufmaß und vielen anderen Funktionen kostenfrei im iPhone App Store oder Google Play Store herunterladen.

Een eigen stijl vraagt soms om een bijzondere oplossing. Met onze jarenlange ervaring kunnen wij u op maat gemaakte cabines leveren voor praktisch iedere inbouwsituatie. Zie voor uw speciale aanvragen onze speciaalmaattekeningen op onze website www.provex.eu of u kunt voor de juiste meting en vele andere functies, onze **Provex Service** APP gratis downloaden vanuit de iPhone App Store of Google Play Store.

Особенный стиль иногда требует специальных решений. Основываясь на многолетнем опыте, мы предлагаем различные нестандартные варианты. Дополнительная информация о спецразмерах см. на www.provex.eu или вы можете бесплатно скачать наше приложение **Provex Service** для проведения корректных замеров и с многими прочими полезными функциями с iPhone App Store или Google Play Store.

Un style particulier a besoin quelques fois de solutions spéciales. Grâce à notre expérience de longue date nous pouvons offrir des solutions appropriées à toutes les exigences. Pour vos demandes particulières, prenez en compte les dessins des mesures spéciales sur notre page d'accueil www.provex.eu ou vous pouvez télécharger gratuitement notre APP **Provex Service** pour la dimension correcte et de nombreuses autres fonctions dans l'iPhone App Store ou le Google Play Store.



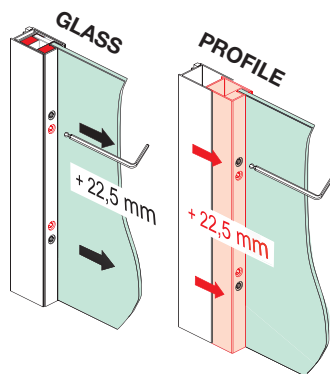


SMS SYSTEM – EINFACHES MONTAGE-SYSTEM

- SMS steht für eine einfache und schnelle Montage
- Silikonfreier Wandanschluss
- Positionierung durch die Verstellerschraube
- Seitenteilstützen sind längenregulierbar
- Montagehilfen erleichtern den Aufbau
- Komponenten und Scharniere sind vormontiert
- Montageanleitungen mit Problemlösungslisten

SMS SYSTEM – SIMPEL MONTAGESYSTEEM

- SMS staat voor eenvoudige en snelle montage
- Siliconenvrije muuraansluiting
- Precieze instelling door verstelschroeven
- Stabilisatiesteunen in lengte aanpasbaar
- Montageblokkjes vereenvoudigen de opbouw
- Voorgemonteerde componenten
- Montageinstructies met probleemoplossingen

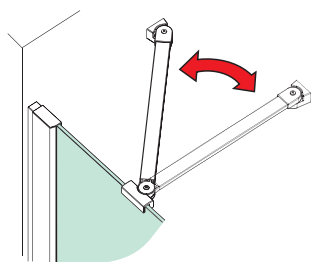


АББРЕВИАТУРА SMS ОБОЗНАЧАЕТ ПРОСТОЙ И БЫСТРЫЙ МОНТАЖ

- установка на регулируемых винтах
- вертикальный профиль не требует нанесения силиконового герметика
- опоры боковых (неподвижных) сторон регулируются по длине
- монтажные наборы облегчают установку
- некоторые компоненты поставляются собранными
- в монтажных инструкциях перечислены способы устранения большинства проблем

SYSTÈME SMS - SYSTÈME DE MONTAGE SIMPLE

- SMS est l'assemblage simple et rapide
- Profil mural sans silicone
- Mise en position avec le vis de Réglage
- Les supports des panneaux latéraux sont réglables en longueur
- Les aides d'assemblage facilitent la l'installation
- Les composants sont pre-installés
- Instructions de montage avec listes de problèmes et solutions



GLASARTEN GLASSOORTEN ВИДЫ СТЕКЛА TYPE DE VERRE



Alle Glasarten sind aus gehärtetem Sicherheitsglas hergestellt und erfüllen die wichtigsten internationalen Sicherheitsbestimmungen (EN 12150-1:2000). Weitere Gläser zu den einzelnen Serien finden Sie in der Übersicht auf Seite 14.

Alle glasplaten zijn gemaakt van gehard veiligheidsglas en voldoen aan de belangrijkste internationale veiligheidsvoorschriften (EN 12150-1:2000). Je vindt meer glazen voor de afzonderlijke series in het overzicht op pagina 14.

Используется только высококачественное закаленное стекло, которое соответствует международным нормам безопасности (EN 12150-1:2000). Дополнительные очки для отдельных серий можно найти в обзоре на странице 14.

Tous les verres sont fabriqués avec du verre de sécurité trempé et sont conformes aux règlements de sécurité internationaux les plus importants (EN 12150-1 : 2000). Vous trouverez d'autres verres pour les différentes séries dans l'aperçu à la page 14.



GL

Klglas
Helder glas
Прозрачное стекло
Verre transparent



SC

Satiniertes Glas
Geëst glas
Матовое стекло
Verre satiné



OG

Cincilla-Glas
Cincilla glas
Рельефное стекло – шиншилла
Verre effet plumage



GE

Rauchglas
Rookglas
Дымчатое затемненное стекло
Verre fumé



AC

Polystyrol /Acryl (Serie Classic)
Polystyreen/Acryl (Serie Classic)
Полистирол / акрил (Serie Classic)
Acrylique martelé (Serie Classic)



GH

Klglas + High Glass
Helder glas + High Glass
Прозрачное стекло + High Glass
Verre transparent + High Glass



OH


Cincilla-Glas + High Glass
Cincilla glas + High Glass
Рельефное стекло + High Glass
Verre effet plumage + High Glass



EH

Rauchglas + High Glass
Rookglas + High Glass
Дымчатое затемненное + High Glass
Verre fumé + High Glass

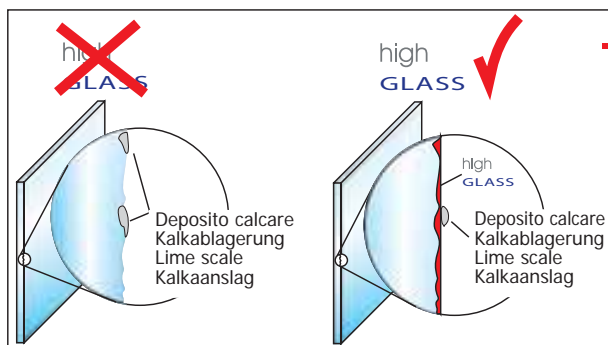
High
GLASS



Reinigung eines Glases **ohne** High GLASS-Beschichtung
 Reiniging glas **zonder** High GLASS coating
 Очистка стекла **без** покрытия High Glass
 Nettoyage d'un verre **sans** traitement high GLASS



Reinigung eines Glases **mit** High GLASS-Beschichtung
 Reiniging glas **met** High GLASS coating
 Очистка стекла **с** покрытием High Glass
 Nettoyage d'un verre **avec** traitement high GLASS



Die rote Fläche stellt die High GLASS Beschichtung dar, die die Poren des Glases schließt

Het rode oppervlak toont de High GLASS coating, die de poriën van het glas sluit

Красным обозначено покрытие High Glass, закрывающее поры стекла

La surface rouge représente la protection High GLASS qui ferme les pores du verre.

High GLASS – Antikalk-Veredelung

Die Antikalkbeschichtung reduziert die Oberflächenhaftung der Kalkablagerungen, und sorgt somit für eine einfachere Reinigung der Scheibenoberfläche. Zusätzlich hat die Antikalkbeschichtung eine antibakterielle Wirkung, durch die 98 % der bakteriellen Ablagerungen verhindert werden.

High Glass - antikalk coating

De antikalk-coating vermindert de hechting van kalk op het glas, waardoor schoonmaken eenvoudig wordt. Bovendien heeft de antikalk-coating een antibacteriële werking, waardoor 98% van de bacteriële aanslag wordt voorkomen

High GLASS – антиизвестковое покрытие

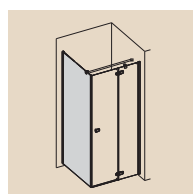
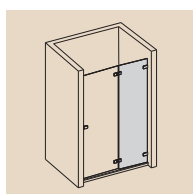
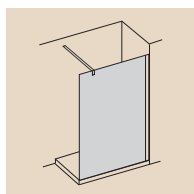
Антиизвестковое покрытие уменьшает осаждение известкового налета и обеспечивает тем самым упрощенный уход за поверхностью стекла. Дополнительно данное покрытие обеспечивает и антибактериальную защиту, поскольку 98% бактерий скапливаются в слое известковых отложений.

TRAITEMENT HIGH GLASS

Le traitement anticalcaire réduit l'adhérence des dépôts de calcaire sur la surface, et rend ainsi plus simple le nettoyage de la surface de verre. De plus, le traitement high GLASS a un effet antibactérien, grâce auquel 98 % des dépôts bactériens sont empêchés.

SPIEGEL- UND SPEZIALGLÄSER PASSPIEGEL EN SPECIALE GLAZEN ЗЕРКАЛО И СПЕЦИАЛЬНЫЕ ОЧКИ VERRE MIROIR ET SPÉCIAUX

Breite gerade Scheibe Breedte straight paneel Ширина прямо колесо Largeur roue droite	Mehrpreis pro Artikel Toeslag per artikelnummer Доплата за единицу Supplément par article	
MAX. H = 2000 mm	6 mm	8 mm
200-600 mm	0120KL00F 209,00 €	0130KL00F 259,00 €
601-900 mm	0121KL00F 396,00 €	0131KL00F 473,00 €
901-1200 mm	0122KL00F 550,00 €	0132KL00F 671,00 €



Dieses elegante **Spiegelglas**, welches bei allen geraden ESG Gläsern (Ausnahme Serie Flat) in 6 und 8 mm verfügbar ist, kann vollflächig oder vorzugsweise nur bei der Tür, Seitenteil oder dem Festfeld mit einer Lieferzeit von ca. 3-4 Wochen eingesetzt werden. Kleine durchsichtige Stellen können aufgrund des Herstellungsprozesses entstehen und daher nicht beanstandet werden.

Deze elegante **passpiegel** is als speciaalmaat leverbaar voor alle rechte glasplaten in 6 en 8 mm (m.u.v. de serie Flat). De extra levertijd bedraagt ca. 3-4 weken. Naar keuze kan de hele cabine of alleen een deur of zijwand worden voorzien van deze speciale spiegelcoating. Kleine doorzichtige plekjes in de spiegelcoating ontstaan door het productieproces zijn normaal en kunnen niet gereclameerd worden.

Это элегантное **зеркало**, для всех прямой закаленные ESG стекла (исключение серия Flat) доступно в 6 и 8 мм. Только для двери, боковой части или фиксированной панели. Специальная конструкция срок производства составит 3-4 недели. небольшие четкие пятна являются нормальными и не могут быть отвергнуты в результате производственного процесса.

Cette élégante **verre miroir**, s'adapte à toutes nos collections (sauf pour la série FLAT), pour toutes les longueurs de verre plat, trempé en 6 et 8 mm. Elle s'adapte aussi bien sur les parois latérales, fixes et amovibles avec des délais de livraison de 3-4 semaines. La présence d'éventuelles petites taches transparentes est due au procédé de fabrication et ne peut donc être évité.

SPEZIALGLÄSER - SPECIALE GLAZEN - СПЕЦИАЛЬНЫЕ СТЕКЛА - VERRES SPÉCIAUX															
Art Spezialgläser Type Speciale glazen Тип Специальные стекла Type de verres spéciaux	Modula	Flat	Iunix	X-Line	E-Lite	Kombi	Jolly	Vario	Look	Soft	S-Lite	Toga	Arco	Classic	
SC satin glass	+50%	not available	+50%	+50%	+50%	see price guide	+50%	see price guide	see price guide	+50%	+50%	+50%	see price guide	see price guide	
OG cincillà glass	+40%		not available	not available	not available	not available	+40%	see price guide	see price guide	not available	not available	+40%	see price guide	see price guide	
GE smoked glass	see price guide		+40%	+40%	+40%	+40%	+40%	+40%	+40%	+40%	+40%	+40%	+40%	+40%	not available
EC extra clear glass	+40%		+40%	+40%	+40%	+40%	+40%	+40%	+40%	+40%	+40%	+40%	+40%	+40%	not available

Die oben angeführten Aufpreise werden immer auf die Glasart GL und Standardmaße berechnet. Nicht für Rundscheiben verfügbar.

Bovenstaande toeslagen worden altijd berekend op het glastype GL en standaardmaten. Niet verkrijgbaar voor gebogen glazen.

Перечисленные выше надбавки всегда рассчитываются на тип стекла GL и стандартные размеры. Для изогнутых стекол не предусмотрено.

Les suppléments mentionnés ci-dessus sont toujours calculés sur le type de verre GL et mesures standard. Non disponible pour les verres bombés.

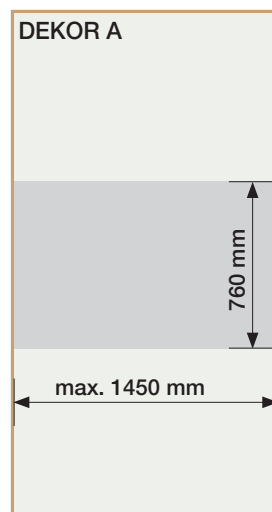
Wir haben besondere Glasmuster erarbeitet, die idealerweise vor allem bei der Serie Modula (Ausnahme Serie Flat) eingesetzt werden können. Der Aufpreis gilt pro Verpackungseinheit - Höhe 760 mm, maximale Breite 1450 mm und eine Lieferzeit von 2-3 Wochen. **Gerne können wir auch spezielle Glasmuster oder Logos realisieren – hierzu bitten wir Sie diese direkt bei uns auf Machbarkeit und Preis anzufagen. Ein Großteil unserer Produkte sind reversibel, im Falle dieser Glasmuster bitten wir Sie immer die Einbauvariante mit links und rechts anzugeben!**

Wij kunnen enkele bijzondere zeefdrukken aanbieden die met name op de serie Modula (m.u.v. de serie Flat) goed kunnen worden toegepast. De meerprijs wordt berekend per verpakkingseenheid – hoogte 760 mm, maximale breedte 1450 mm en de levertijd 2-3 weken. **Wij kunnen ook speciale decors of uw logo in het glas laten maken. Op verzoek informeren wij u graag over de mogelijkheden en prijzen. De meeste van onze producten zijn omkeerbaar, bij deze zeefdrukken vragen wij u altijd de inbouwvariant met links en rechts aan te geven!**

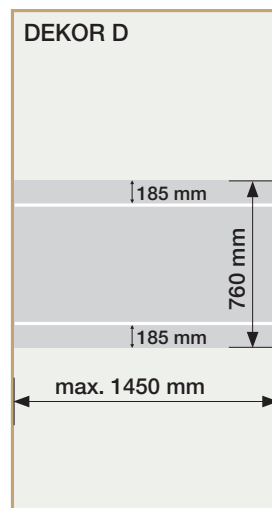
мы разработали специальные рисунки на стекле. Они подготовлены для серии Modula (исключение серия Flat), но могут использоваться также в других сериях. Цена на душевые кабины с стеклом такого типа рассчитывается как цена за специальный размер. Высота рисунка 760 мм, максимальная ширина - 1450 мм и срок поставки 2-3 недели. **Охотно мы можем также создать специальные образцы стекла или логотипы - пожалуйста, не стесняйтесь обращаться к нам напрямую по возможности и по цене. Большинство наших изделий являются реверсивными, в случае таких образцов стекла мы всегда просим Вас указывать вариант установки с левой и правой стороны!**

Nous avons élaboré des sérigraphies originales qui peuvent être utilisées idéalement sur la série Modula (sauf pour la série FLAT). Un supplément de prix est à ajouter sur chaque pièce - hauteur 760 mm, largeur maximale 1450 mm et le temps de livraison 2-3 semaines. **Nous pouvons aussi réaliser des motifs ou des logos spéciaux sur le verre - Il vous suffit de nous en faire la demande, auquel cas nous étudierons la faisabilité du projet ainsi que le prix. La plupart de nos produits sont réversibles, dans le cas de ces sérigraphies nous vous demandons toujours d'indiquer la variante d'installation avec gauche et droite!**

DEKOR A	Art. 0110KL00F	Art. 0114KL00F
	20-120 cm	121-150 cm
	165,00 €	200,00 €
	per Element	per Element



DEKOR D	Art. 0113KL00F	Art. 0115KL00F
	20-120 cm	121-150 cm
	165,00 €	200,00 €
	per Element	per Element



PROFILFARBEN PROFIELKLEUREN ЦВЕТА ПРОФИЛЕЙ COULEURS DES PROFILS



Alle Profile sind aus einer korrosionsbeständigen Aluminium-Silizium-Magnesium Legierung hergestellt (EN ISO 2409 und ISO 7599). Bei der Serie IUNIX verwenden wir zusätzlich zur Aluminium-Ausführung rostfreien Edelstahl V4A (1.4404) aus einer Chrom-Nickel-Stahl Legierung (EN 10020) mit ausgezeichneten Anforderungen an Korrosions- und Kratzbeständigkeit. Dieser hochwertige Stahl findet auch in speziellen Bereichen, wie Schiffsbau, Schwimmbäder oder Medizintechnik Anwendung.

Alle profielen zijn gemaakt van een corrosiebestendige aluminium-silicium-magnesium legering (EN ISO 2409 en ISO 7599). Voor de IUNIX serie gebruiken we naast de aluminium versie ook de optie roestvrij staal AISI 316L (1.4404), gemaakt van een chroom-nikkel-staal legering (EN 10020) met uitstekende corrosie- en krasbestendigheid. Dit hoogwaardige staal wordt ook gebruikt binnen speciale omgevingen, zoals scheepsbouw, zwembaden en medische technologie.

Экструзионный профиль из алюминиево-кремниево-магниевого сплава с превосходными механическими свойствами, высокой прочностью и коррозионной стойкостью (EN ISO 2409 и ISO 7599). Для серии IUNIX мы используем в дополнение к алюминиевой версии нержавеющей сталь AISI 316L (1.4404) из сплава из хромоникелевой стали (EN 10020) с превосходной стойкостью к коррозии и царапинам. Эта высококачественная сталь также используется в особых областях, таких как судостроение, бассейны или медицинские технологии

Tous les profils sont fabriqués à partir d'un alliage inoxydable de magnésium-silicium- aluminium (EN ISO 2409 et ISO 7599). Pour la série IUNIX, nous utilisons en plus de la version en aluminium de l'acier inoxydable AISI 316L (1.4404) en alliage chrome-nickel-acier (EN 10020) avec une excellente résistance à la corrosion et aux rayures. Cet acier de haute qualité est également utilisé dans des zones spéciales, telles que la construction navale, les piscines ou la technologie médicale.



05
Brillant glänzend
Glanzsilver
Блестящий алюминий
Brillant



20
Silber (Serie Classic PT)
Matzilver (Serie Classic PT)
Матовый алюминий (Serie Classic)
Argent (Serie Classic PT)




28
Silber/chrom
Matzilver / chroom
Матовый алюминий / хром
Argent/chrome



30
Weiß (RAL 9010)
Wit (RAL 9010)
Белый (RAL 9010)
Blanc (RAL 9010)



01
Inox gebürste/Inox Style
Roestvrij staal RVS/Inox Style
Нержавеющая сталь/Inox Style
Acier inoxydable/Inox Style



10
Schwarz
Zwart
черный
Noir



06
Gun Metal

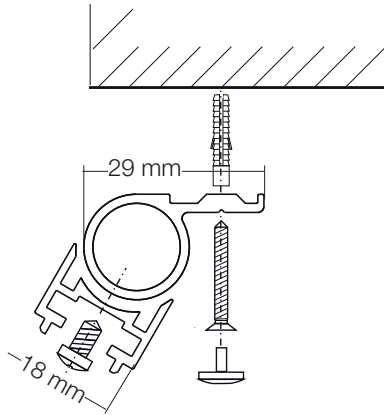


09
Copper



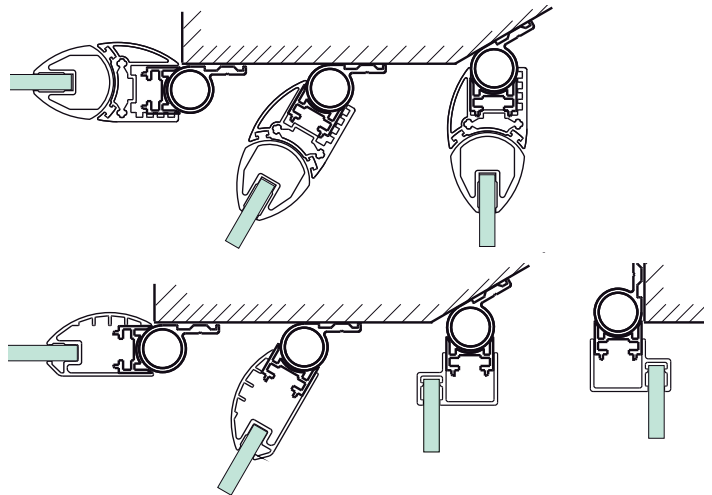
70
Champagne

VERWENDUNG VARIABLE PROFILE TOEPASSING VAN VARIABELE PROFIELEN ИСПОЛЬЗОВАНИЕ ПОВОРОТНЫХ ПРОФИЛЕЙ UTILISATION DES PROFILS VARIABLES

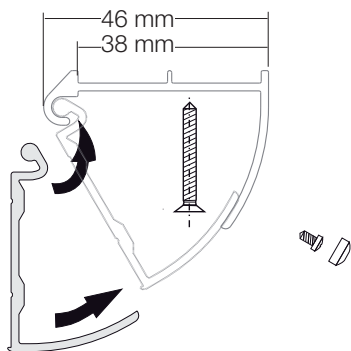
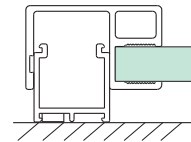


Artikel - Artikel - Артикул - Article

1151 SA ** F	L = 1887 mm
1152 SA ** F	L = 1950 mm
1153 SA ** F	L = 2000 mm

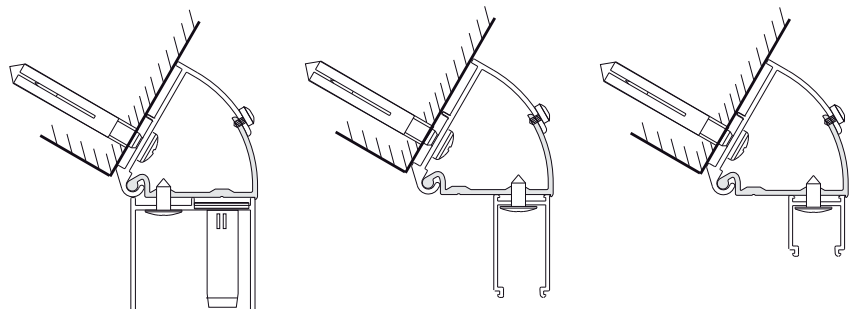


1406 SA ** F	L = 1950 mm 6 mm
1416 SA ** F	L = 1950 mm 8 mm
1417 SA ** F	L = 2000 mm 8 mm

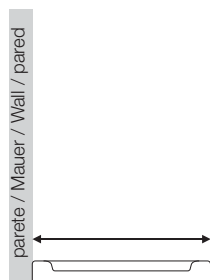
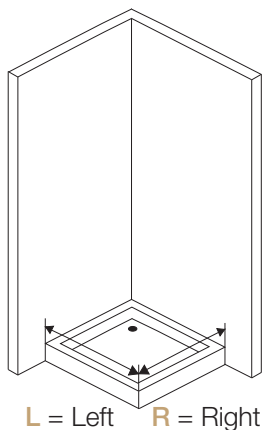


Artikel - Artikel - Артикул - Article

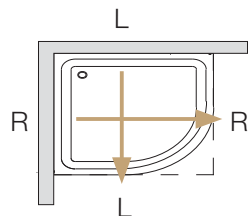
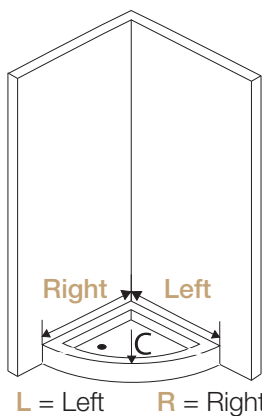
1184 SA ** F	L = 1887 mm	30° - 60°
1186 SA ** F	L = 1950 mm	30° - 60°
1187 SA ** F	L = 1975 mm	30° - 60°
1185 SA ** F	L = 2000 mm	30° - 60°
1194 SA ** F	L = 1887 mm	60° - 90°
1196 SA ** F	L = 1950 mm	60° - 90°
1197 SA ** F	L = 1975 mm	60° - 90°
1195 SA ** F	L = 2000 mm	60° - 90°



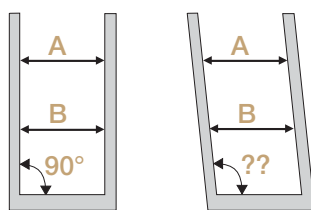
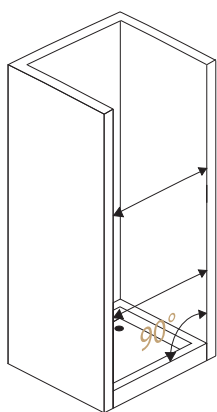
DAS RICHTIGE MASS DE JUISTE MAAT ТОЧНЫЕ ЗАМЕРЫ LA MESURE CORRECTE



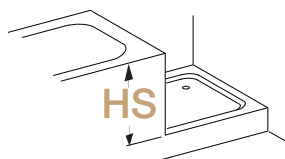
Nehmen Sie immer die äußeren Maße der Duschtasse
Neem altijd de buitenmaat van de douchebak
Всегда измеряйте внешний размер душевого поддона
Mesurez toujours la masse extérieure du bac à douche/paroi



Kontrollieren Sie immer den Radius (C) der Duschtasse und die Seite bei asymmetrischen Duschkabinen
Controleer altijd de radius (C) van de douchebak en de maten van de zijanten bij assymetrische cabines
Всегда проверяйте радиус (C) поддона, и правильно указывайте длину сторон ассиметричных поддонов
Contrôlez toujours le rayon (C) du bac à douche et le côté des cabines de douche asymétriques

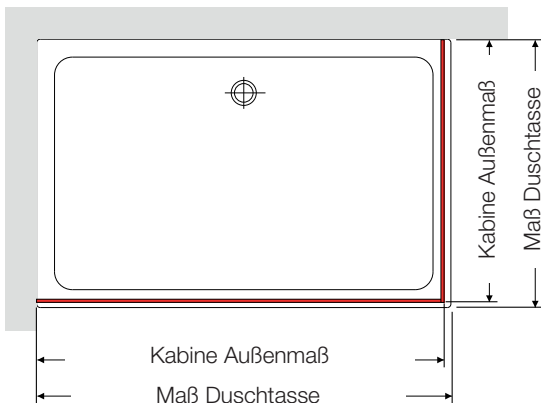
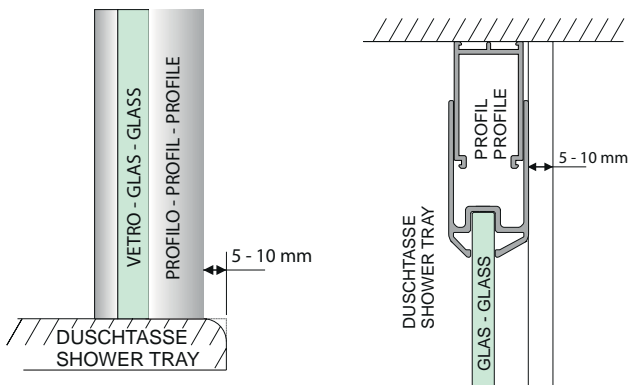


Kontrollieren Sie mehrere Maße und ob die Mauer und die Duschtasse im Lot sind (A und B)
Controleer de maten op diverse punten en of muur en douchebak waterpas staan (A en B)
Проверьте строительным уровнем перпендикулярность стен по отношению к душевому поддону (A и B)
Contrôlez différentes mesures et que le mur et le bac de douche sont dans le fil à plomb (A et B)



Kontrollieren Sie immer das Maß HS (Höhe Stufe): Oberkante Duschtasse bis Badewanne/Mauer
Controleer mat HS: Bovenkant douchebak tot bad/muur
Всегда проверяйте уровень HS: Верхняя кромка душевого поддона к ванной/стене
Contrôlez plusieurs mesures et si la paroi et le bac à douche sont à l'aplomb

DAS RICHTIGE MASS DE JUISTE MAAT ПРАВИЛЬНЫЙ РАЗМЕР LA MESURE CORRECTE

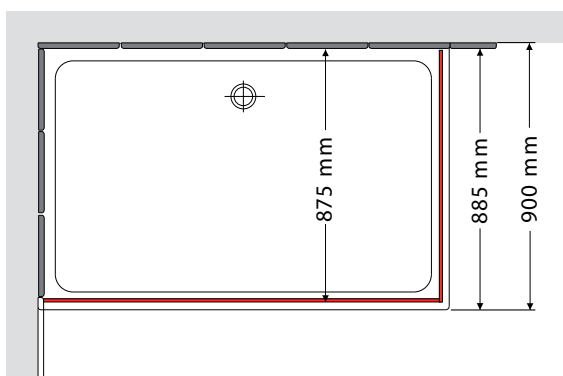


Nehmen Sie immer die äußeren Maße der Duschtasse
Montagemaß der Kabine: ca. 5-10 mm vom Tassenrand

Neem altijd de buitenmaten van de douchebak.
Montagemaat van de cabine: ca. 5-10 mm binnen douchebakrand

При выборе поддона необходимо, чтобы размер кабины был примерно
на 5-10 мм меньше, чем размер поддона

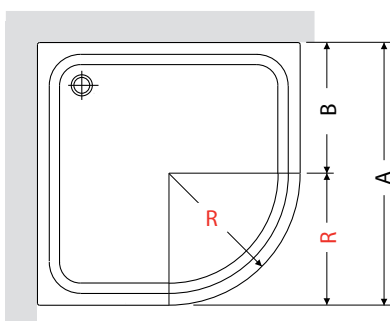
Prenez toujours la mesure extérieure du receveur de douche. Mesure
d'assemblage de la cabine: env. 5-10 mm à l'intérieur du bord du
receveur de douche



Achtung auf die 3 Maße, wie z.B. Duschtasse mit 90 cm:
900 mm äußeres Maß Duschtasse **ohne** Fliesen
885-890 mm äußeres Maß Duschtasse im eingefliesten Zustand
875-880 mm äußeres Maß der Duschkabine

Let op 3 maten, bijv. douchebak 90 cm:
900 mm buitenmaat douchebak zonder tegels
885-890 mm buitenmaat douchebak ingetegeld
875-880 mm buitenmaat cabine

Обратите внимание на соотношение 3 размеров, в качестве примера
приведен душевой поддон 90 см:
900 мм – внешний размер поддона без учета плитки
885-890 мм – внешний размер поддона с учетом плитки
875-880 мм – внешний размер кабины

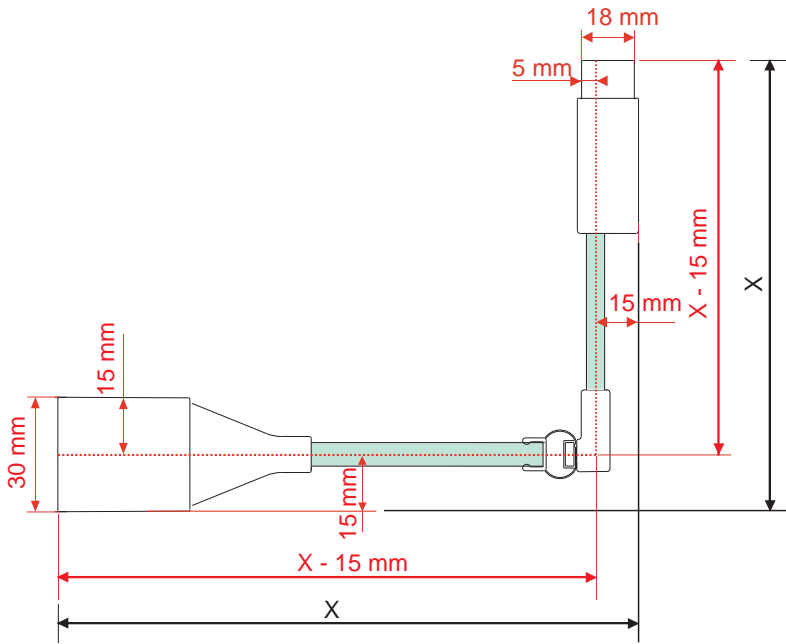


Berechnung Radius:
 $R = A - B$ (z.B. 900 - 350 mm = R 550)

Berekening radius:
 $R = A - B$ (z.B. 900 - 350 mm = R 550)

Вычисление радиуса:
 $R = A - B$ (например 900 - 350 мм = R 550)

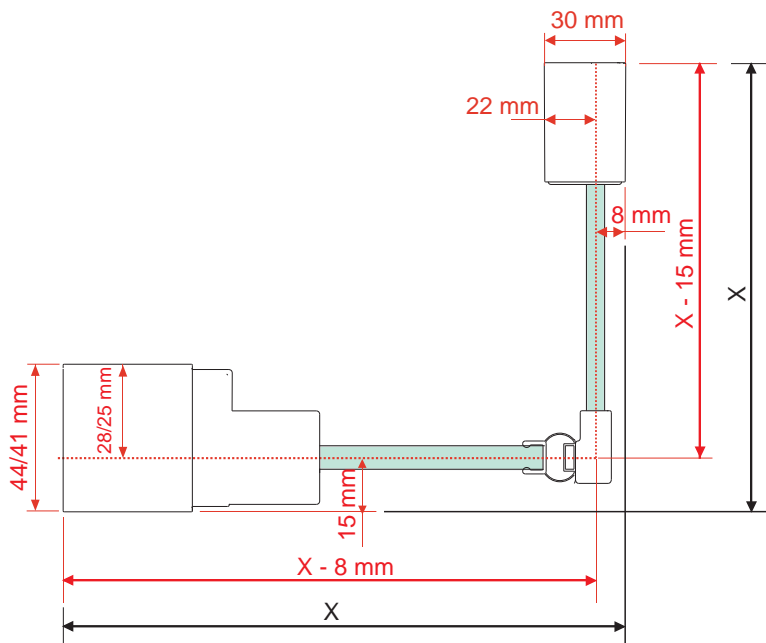
MASSE KABINEN - FLIESENBODEN
 MAAT DOUCHEKABINES - TEGELVLOER
 РАЗМЕРЫ ДУШЕВОЙ КАБИНЫ
 MESURE CABINE DE DOUCHE - SOL CARRELÉ



Serie
 Kombi/Vario/Look

X Verstellbereich Kabine
 Verstelbaarheid douchekabines
 Регулируемый кабины
 Réglage cabine de douche

X
 - 15 mm Mitte Glasmaß
 Buitenmaat midden glas
 стекла центр
 Mesure verre centre



Serie
 Jolly/E-Lite

X Verstellbereich Kabine
 Verstelbaarheid douchekabines
 Регулируемый кабины
 Réglage cabine de douche

X
 - 8/15 mm Mitte Glasmaß
 Buitenmaat midden glas
 стекла центр
 Mesure verre centre

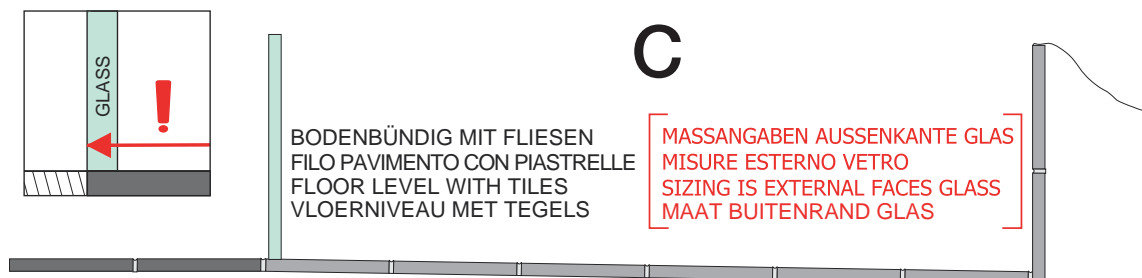
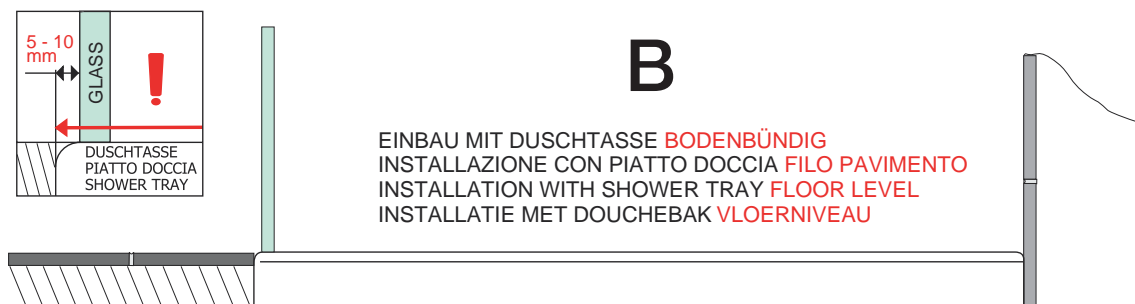
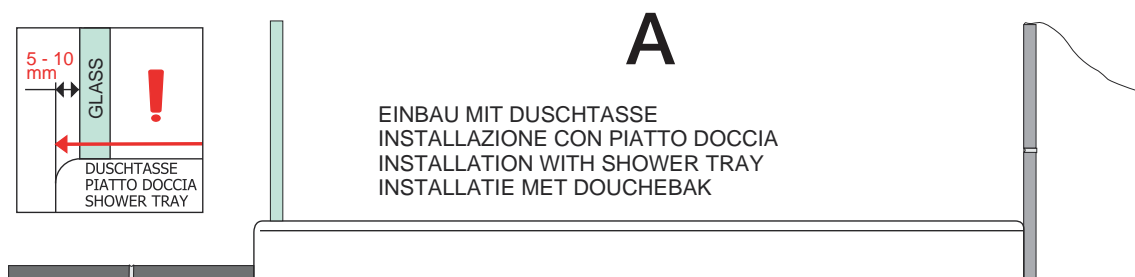
MONTAGEMASSE INBOUWMATEN МОНТАЖНЫЕ РАЗМЕРЫ DIMENSIONS DE MONTAGE

Hier möchten wir Sie auf die verschiedenen Einbausituationen hinweisen, die für das Montagemaß der Kabinen notwendig sind.

Hier willen wij uw aandacht vestigen op de verschillende inbouwsituaties, die voor de montagemaat van de cabine noodzakelijk zijn.

ЗДЕСЬ МЫ ХОТЕЛИ БЫ ОБРАТИТЬ ВАШЕ ВНИМАНИЕ НА РАЗЛИЧНЫЕ ВОЗМОЖНОСТИ УСТАНОВКИ, КОТОРЫЕ НЕОБХОДИМЫ ДЛЯ ИНДИВИДУАЛЬНЫХ ИЗДЕЛИЙ.

Ici, nous aimerions attirer votre attention sur les différentes situations d'installation, qui sont nécessaires à la dimension de l'installation des cabines.



ARTIKELERKLÄRUNG

ARTIKELCODERING

РАСШИФРОВКА АРТИКУЛОВ

DESCRIPTION ARTICLE

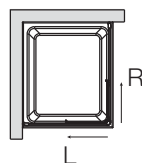
0001 LN	0070 JN	= 70 cm
0002 LN	0075 JN	= 75 cm
0003 LN	0080 JN	= 80 cm
0004 LN	0090 JN	= 90 cm
0005 LN	0100 JN	= 100 cm

2100 KN **L/R**



= L (links) / R (rechts) Seite Scharnier
 L (links) / R (rechts) vast element
 L (левый) / R (правый) сторона шарнира
 L (à gauche) / R (à droite) côté charnière

0104 EC

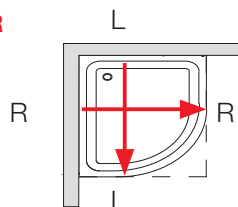


= 70 cm (linkes Element) x 90 cm (rechtes Element)
 70 cm (linker element) x 90 cm (rechter element)
 70cm (левый элемент) x 90cm (правый элемент)
 70 cm (à gauche) x 90 cm (à droite)

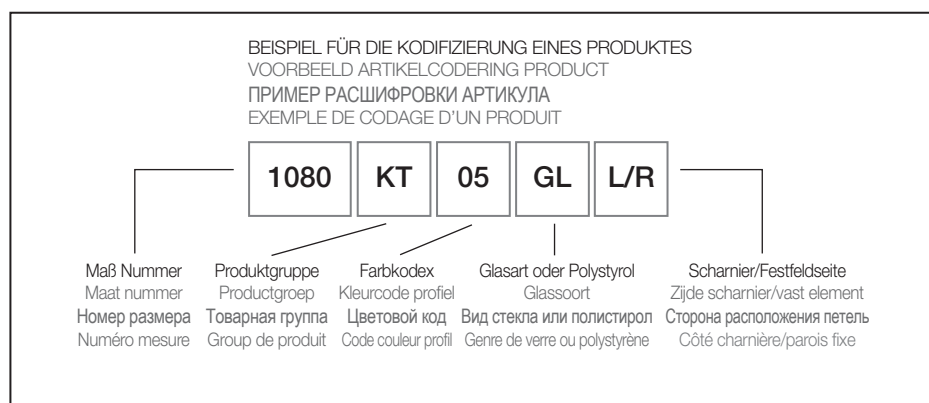
2104 RC
 4003 SR
 6090 VR

2 = Radius/Radius/Радиус 380
4 = Radius/Radius/Радиус 500
6 = Radius/Radius/Радиус 550

6090 KR-**L/R**



= Kabine bestehend aus 2 Verpackungselementen
 Cabine bestaat uit 2 verpakkingseenheden
 Составной - из 2 элементов
 Cabine de douche composée de 2 éléments



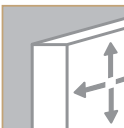


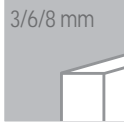



Mit den unten angeführten Ikonen zu den technischen Eigenschaften unserer Produkte gewährleisten wir eine übersichtliche Lesbarkeit der Preisliste.

Met de onderstaande pictogrammen voor de technische kenmerken van onze producten, garanderen wij een duidelijke leesbaarheid van de prijslijst.

ПО УКАЗАННОЙ НИЖЕ ССЫЛКЕ, ВЫ МОЖЕТЕ СКАЧАТЬ НАШ ПРАЙС-ЛИСТ.

Avec les icônes ci-dessous des caractéristiques techniques de nos produits, nous garantissons une lisibilité claire de la liste de prix.

	<p>Anti-Kalk Beschichtung möglich (GL, OG und GE) Anti-kalk coating mogelijk (GL, OG en GE) Покрытие для защиты от известковых отложений возможно для (GL, OG и GE) Anti calcium protection possible (GL, OG et GE)</p>												
	<p>Produkt ist reversibel Product is omkeerbaar Реверсивное изделие Produit est reversible</p>												
	<p>Sondermaß möglich Speciaalmaten mogelijk Возможны спец. размеры Mesure spécial est possible</p>												
	<p>Höhe des Kabinenmodells Hoogte cabine Высота кабины Hauteur cabine de douche</p>												
	<p>Verfügbare Profil-Standardfarben Leverbaar standaard profielkleuren ВОЗМОЖНЫЕ ЦВЕТА ПРОФИЛЕЙ Couleurs de profilles disponibles</p> <table border="0"> <tr> <td data-bbox="683 1361 858 1462"> <p>05 Brillant glänzend Glanszilver Блестящий алюминий Brillant</p> </td> <td data-bbox="874 1361 1050 1462"> <p>20 Silber Matzilver Матовый алюминий Argent</p> </td> <td data-bbox="1066 1361 1241 1462"> <p>28 Silber/chrom Matzilver/chroom Матовый алюминий / хром Argent/chrome</p> </td> <td data-bbox="1257 1361 1422 1462"> <p>30 Weiß RAL 9010 Wit RAL 9010 Белый RAL 9010 Blanc RAL 9010</p> </td> </tr> <tr> <td data-bbox="683 1485 858 1585"> <p>10 Schwarz Zwart Черный Noir</p> </td> <td data-bbox="874 1485 1110 1585"> <p>01 Inox gebürstet/Inox Style Roestvrij staal RVS/Inox Style нержавеющая сталь/Inox Style Acier inoxydable/Inox Style</p> </td> <td colspan="2"></td> </tr> <tr> <td data-bbox="683 1597 858 1630"> <p>06 Gun Metal</p> </td> <td data-bbox="874 1597 1050 1630"> <p>09 Copper</p> </td> <td data-bbox="1066 1597 1241 1630"> <p>70 Champagne</p> </td> <td></td> </tr> </table>	<p>05 Brillant glänzend Glanszilver Блестящий алюминий Brillant</p>	<p>20 Silber Matzilver Матовый алюминий Argent</p>	<p>28 Silber/chrom Matzilver/chroom Матовый алюминий / хром Argent/chrome</p>	<p>30 Weiß RAL 9010 Wit RAL 9010 Белый RAL 9010 Blanc RAL 9010</p>	<p>10 Schwarz Zwart Черный Noir</p>	<p>01 Inox gebürstet/Inox Style Roestvrij staal RVS/Inox Style нержавеющая сталь/Inox Style Acier inoxydable/Inox Style</p>			<p>06 Gun Metal</p>	<p>09 Copper</p>	<p>70 Champagne</p>	
<p>05 Brillant glänzend Glanszilver Блестящий алюминий Brillant</p>	<p>20 Silber Matzilver Матовый алюминий Argent</p>	<p>28 Silber/chrom Matzilver/chroom Матовый алюминий / хром Argent/chrome</p>	<p>30 Weiß RAL 9010 Wit RAL 9010 Белый RAL 9010 Blanc RAL 9010</p>										
<p>10 Schwarz Zwart Черный Noir</p>	<p>01 Inox gebürstet/Inox Style Roestvrij staal RVS/Inox Style нержавеющая сталь/Inox Style Acier inoxydable/Inox Style</p>												
<p>06 Gun Metal</p>	<p>09 Copper</p>	<p>70 Champagne</p>											
	<p>Erhältliche Glasarten und Glasstärken Leverbare glassoorten en glasdiktes Возможные виды и толщина стекла Verres disponibles et épaisseurs</p> <table border="0"> <tr> <td data-bbox="683 1776 858 1877"> <p>GL Klarglas Helder glas Прозрачное стекло Verre transparent</p> </td> <td data-bbox="874 1776 1050 1877"> <p>SC Satiniertes Glas Geëëtst glas Матовое стекло Verre satiné</p> </td> <td data-bbox="1066 1776 1313 1877"> <p>GE Rauchglas Rookglas Дымчатое затемненное стекло Verre fumé</p> </td> </tr> <tr> <td data-bbox="683 1888 858 1977"> <p>OG Cincilla-Glas Cincilla glas Рельефное стекло - шинилла Verre effet plumage</p> </td> <td data-bbox="874 1888 1050 1977"> <p>AC Polystyrol/Acryl Acryl Полистирол / акрил Acrylique martelé</p> </td> <td data-bbox="1066 1888 1313 1977"> <p>EC Weißglas Extra helder glas дополнительно Прозрачное стекло Verre extra transparent</p> </td> </tr> </table>	<p>GL Klarglas Helder glas Прозрачное стекло Verre transparent</p>	<p>SC Satiniertes Glas Geëëtst glas Матовое стекло Verre satiné</p>	<p>GE Rauchglas Rookglas Дымчатое затемненное стекло Verre fumé</p>	<p>OG Cincilla-Glas Cincilla glas Рельефное стекло - шинилла Verre effet plumage</p>	<p>AC Polystyrol/Acryl Acryl Полистирол / акрил Acrylique martelé</p>	<p>EC Weißglas Extra helder glas дополнительно Прозрачное стекло Verre extra transparent</p>						
<p>GL Klarglas Helder glas Прозрачное стекло Verre transparent</p>	<p>SC Satiniertes Glas Geëëtst glas Матовое стекло Verre satiné</p>	<p>GE Rauchglas Rookglas Дымчатое затемненное стекло Verre fumé</p>											
<p>OG Cincilla-Glas Cincilla glas Рельефное стекло - шинилла Verre effet plumage</p>	<p>AC Polystyrol/Acryl Acryl Полистирол / акрил Acrylique martelé</p>	<p>EC Weißglas Extra helder glas дополнительно Прозрачное стекло Verre extra transparent</p>											
	<table border="0"> <tr> <td data-bbox="683 2011 858 2101"> <p>GH Klarglas + HG Helder + HG Прозрачное + HG Transparent + HG</p> </td> <td data-bbox="874 2011 1050 2101"> <p>OH Cincilla + HG Cincilla + HG Рельефное + HG Plumage + HG</p> </td> <td data-bbox="1066 2011 1313 2101"> <p>EH Rauchglas + HG Rook + HG Дымчатое затемненное + HG Fumé + HG</p> </td> </tr> </table>	<p>GH Klarglas + HG Helder + HG Прозрачное + HG Transparent + HG</p>	<p>OH Cincilla + HG Cincilla + HG Рельефное + HG Plumage + HG</p>	<p>EH Rauchglas + HG Rook + HG Дымчатое затемненное + HG Fumé + HG</p>									
<p>GH Klarglas + HG Helder + HG Прозрачное + HG Transparent + HG</p>	<p>OH Cincilla + HG Cincilla + HG Рельефное + HG Plumage + HG</p>	<p>EH Rauchglas + HG Rook + HG Дымчатое затемненное + HG Fumé + HG</p>											

SPRITZWASSERDICHTIGKEIT SPATWATERDICHTHEIT ВОДОНЕПРОНИЦАЕМОСТЬ ÉTANCHÉITÉ À L'EAU

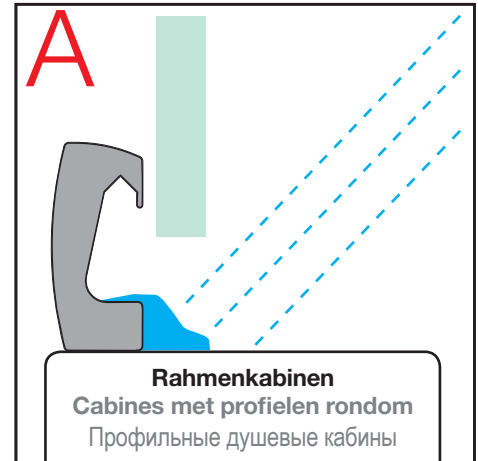
A Serie Classic/Arco

Horizontales Rahmenprofil dient als maximaler Schutz gegen austretendes Wasser

Het horizontale profiel biedt maximale bescherming tegen doorlekken van water

Горизонтальный профиль служит для максимальной защиты от протечек воды

Profil horizontal encadré permet protection maximale contre les fuites et la pénétration d'eau



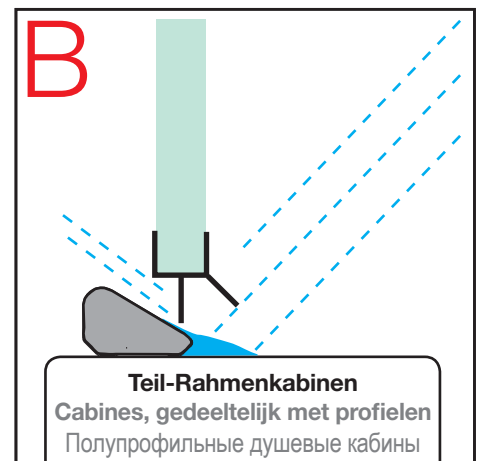
B Serie Flat/X-Line/Iunix/E-Lite/Kombi Jolly/Vario/Look/Soft/S-Lite/Toga/Arco Free

Alu-Schwallschutzleiste gewährleistet bei fachgerechter Montage gute Dichtigkeit - Wassertropfen können austreten

De aluminium onderdorpel garandeert bij professionele installatie een goede waterdichtheid - waterdruppels kunnen ontstaan

Профессионально установленный напольный алюминиевый профиль гарантирует хорошую водонепроницаемость

Goulotte de débordement en aluminium garantit, avec installation professionnelle, une étanchéité à l'eau - gouttes d'eau peuvent sortir



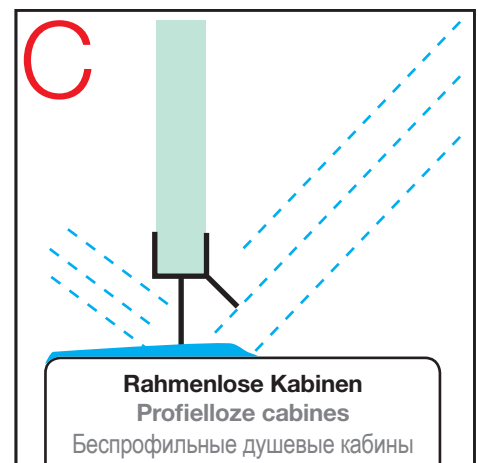
C Montage ohne horizontales Alu-Profil Installatie zonder horizontaal profiel Установка без горизонтального профиля Installation sans profil aluminium horizontal

Kabinen ohne Schwallschutzleiste können keine Wasserdichtigkeit gewährleisten - auch mit längerer Dichtung raten wir die Montage einer Alu-Schwallschutzleiste

Cabines zonder onderdorpel zijn niet waterdicht - ook bij toepassing van een afwateringsstrip met langere lip adviseren wij de montage van een aluminium onderdorpel

Душевая кабина без напольного алюминиевого профиля не гарантируют водонепроницаемость - также мы рекомендуем использовать силиконовый уплотнитель

Les cabines de douche sans goulotte en aluminium ne garantissent pas une étanchéité à l'eau - même avec un joint plus long nous vous conseillons d'installer une goulotte.



REINIGUNGSEMPFEHLUNGEN REINIGINGSVOORSCHRIFTEN СОВЕТЫ ПО ОЧИСТКЕ CLEANING RECOMMENDATION

GLAS

Um eine dauerhafte Transparenz zu gewährleisten, sollte das Glas nach jeder Benutzung abgezogen werden. Keine scheuernden oder aggressiven Putzmittel verwenden, auf keinen Fall Verdünner oder Benzin. Bei starker Kalkablagerung empfehlen wir Essig-Essenz oder Haushaltssessig. Satiniertes Glas nicht mit Cremen, Ölen, Parfums und Silikon beschmutzen.

HIGH GLASS BESCHICHTUNG

Um eine dauerhafte Transparenz zu gewährleisten, sollte das Glas nach jeder Benutzung abgezogen werden. Zur Reinigung sollte ein einfaches, nasses Tuch und evtl. ein nicht scheuerndes und aggressives Reinigungsmittel verwendet werden. Bitte ff. Reinigungsmittel nicht verwenden: Basten, scheuernde Mittel, Antikalkreiniger, chemisch-aggressive Mittel, Mittel auf Silikonbasis und Microfasertücher

ALUMINIUM

Keine scheuernden oder aggressiven Putzmittel verwenden, auf keinen Fall Verdünner oder Benzin. Bei starker Kalkablagerung an den Schnittkanten der Profile empfehlen wir Essig-Essenz oder Haushaltssessig. Um einen dauerhaften Glanz zu gewährleisten, sollte das Profil je nach Häufigkeit der Benutzung 1 – 3 pro Woche mit einem feuchten Tuch gereinigt werden.

EINZELKOMPONENTEN aus KUNSTSTOFF

Keine Bademittel oder Lösungsmittel verwenden, die polystyrol-ähnliche Kunststoffe angreifen

GLAS

Na het douchen het glas naspoelen met schoon water en nadrogen met wisser of droge doek. Geen schurende of agressieve reinigingsmiddelen gebruiken, in geen geval verdunner of benzine. Voor verwijderen van kalkaanslag adviseren wij schoonmaakazijn. Cremen, olie, parfum en siliconen veroorzaken vlekken op geëst glas.

HIGH GLASS ANTIKALK-COATING

Na het douchen het glas naspoelen met schoon water en nadrogen met wisser of droge doek. Reinigen met een vochtige doek en eventueel een niet schurend of agressief reinigingsmiddel. Volgende reinigingsmiddelen niet gebruiken: schuursponsjes, schurende middelen, antikalk-producten, chemische agressieve middelen, middelen op siliconebasis en microvezeldoekjes.

ALUMINIUM

Geen schurende of agressieve reinigingsmiddelen gebruiken, in geen geval verdunner of benzine. Voor verwijderen van kalkaanslag op profielranden adviseren wij schoonmaakazijn. Om de glans te behouden, adviseren wij de profielen - afhankelijk van het gebruik - 1 tot 3 maal per week met een vochtige doek af te nemen.

KUNSTSTOF ONDERDELEN

Geen badproducten gebruiken, die polystyrolhoudende kunststoffen kunnen aantasten

Стекло

Чтобы стекло как можно дольше сохраняло прозрачность, после каждого использования необходимо чистить кабину. Нельзя использовать щетки и агрессивные чистящие средства. Ни в коем случае нельзя использовать растворители или бензин. Для устранения сильного известкового налета мы рекомендуем уксус или уксусную эссенцию. Желательно не допускать попадания кремов, масел, парфюмерных средств, силикона на сатирированное (матовое) стекло.

Защитное покрытие HIGH GLASS

Чтобы стекло как можно дольше сохраняло прозрачность, после каждого использования необходимо чистить кабину. Нельзя использовать щетки и агрессивные чистящие средства. Для очистки лучше всего использовать просто влажную тряпку. Нельзя использовать абразивные или агрессивные чистящие средства. Также нельзя использовать следующие типы чистящих средств: абразивные, для устранения известкового налета, химически агрессивные, на основе силикона, а также салфетки из микроволокон.

Алюминий

Нельзя использовать абразивные и агрессивные чистящие средства. Ни в коем случае нельзя использовать растворители или бензин. Для устранения сильного известкового налета на кромке профиля мы рекомендуем уксус или уксусную эссенцию. Чтобы профили как можно дольше сохраняли блеск, 1 – 3 раза в неделю необходимо протирать их влажной тряпкой.

Пластмассовые части

Не использовать растворители и шампуни, которые наносят вред полистирольным пластмассам.

INSTANDHALTUNG ONDERHOUD УХОД

Voraussetzung ist eine fachgerechte Montage. Silikon sollte minimal und an den richtigen Stellen, sprich außen eingesetzt werden. Kabinen sollten im Laufe der Zeit durch einen qualifizierten Fachmann nachgestellt werden, da die Belastung oder das Gewicht der Kabine, Veränderungen in der Funktion bewirken können. Wenn Kabinen längere Zeit nicht benutzt wurden, sollten die mechanischen Kunststoffteile mit Gleitmitteln behandelt werden. Die Wasserabweis- und Magnetprofile sind Verschleißteile und sollten je nach Häufigkeit der Benutzung alle 2 – 3 Jahre ausgetauscht werden. Kederdichtungen zwischen den Gläsern (Serie Classic) können von einem Fachmann ausgetauscht werden.

Voorwaarde is montage door een gekwalificeerde installateur. De cabine dient minimaal en op de goede plekken (lees aan de buitenzijde) afgekit te worden. Na verloop van tijd adviseren wij de cabine door een gekwalificeerde vakman te laten nastellen, omdat de belasting of het gewicht van de cabine de functionaliteit kunnen beïnvloeden. Als een cabine langere tijd niet wordt gebruikt, adviseren wij de mechanische kunststof delen met een glijmiddel (bijv. kranenvet) te behandelen. Afwateringsstrips en magneetprofielen zijn aan slijtage onderhevige onderdelen en dienen - afhankelijk van de mate van gebruik - elke 2-3 jaar vervangen te worden. Beglazingsstrips tussen de glasdelen (serie Classic) kunnen door een vakman worden vervangen

Необходимо правильно произвести монтаж. Силикон должен попасть только в необходимые места кабины и в минимальном количестве снаружи. Время от времени квалифицированный специалист должен производить регулировку кабины, поскольку вес кабины может привести к поломке. Если кабину долгое время не использовали, механические пластиковые детали рекомендуется смазать. Уплотнительные и магнитные профили являются быстро изнашиваемыми деталями и требуют замены каждые 2-3 года. Уплотнитель швов между стеклами может менять квалифицированный специалист

SONDERMASSBERECHNUNG BEREKENING SPECIALE MATEN РАСЧЕТЫ КАБИН С НЕСТАНДАРТНЫМИ РАЗМЕРАМИ

SERIE	WIDTH	WIDTH and/or HEIGHT	SPECIAL CONSTRUCTION	Lenght SUPPORT	OVERSIZE (special packaging)
	BREITE	BREITE und /oder HÖHE	SPEZIALANFERTIGUNGEN	Länge STÜTZE	ÜBERMASS (Sonderverpackung)
MODULA	15%	25%	40%	10%	€ 105,00 net
FLAT					
E-LITE					
KOMBI					
JOLLY					
SOFT					
S-LITE					
TOGA					
VARIO	20%	35%	50%	not possible nicht möglich	€ 105,00 net
LOOK					
ARCO					
CLASSIC					
PROFILE		40%	50%		

N.B. Aufpreise werden immer auf das nächsthöhere Maß berechnet, z.B. Sondermaß 85 cm Nische = 0090 VN (Artikel für Maß 90 cm)

Meerprijzen worden altijd berekend op basis van de eerstvolgende grotere maat. Voorbeeld: speciaalmaat nisbreedte 85cm = 0090 VN (artikel voor maat 90cm)

Наценка рассчитывается от следующего по возрастанию стандартного размера, например, Нестандартный элемент в нишу 85 см = 0090 VN (артикул для размера 90 см).

Les suppléments sont toujours calculés à partir de la prochaine mesure. Comme par exemple, pour une mesure spéciale de 85 cm en niche = 0090 VN (prendre l'article avec la mesure 90 cm)

AUFMASS- UND MONTAGEKOSTEN ÖSTERREICH 2024

Den Provox Aufmaß- und Montageservice bieten wir zu folgenden Festpreisen an. Gerne vereinbaren wir mit Ihren Kunden einen Termin und ermitteln die erforderlichen Maße. Wir übernehmen für Sie schnell und zuverlässig das Aufmaß, die Montage und Abdichtung der Kabinen.

VARIANTE	AUSFÜHRUNG	ARTIKEL	PREIS EURO ohne MwSt. (inkl. Diamantbohrung)
 	Nischenlösung	Z0050	320,00 €
	Badewannen-Faltwand	Z0051	
	Freistehende Seitenteile	Z0052	
  	Eck- und Rundkabine	Z0060	415,00 €
	U-Konstruktionen	Z0062	
	Alle weiteren	Z0063	

Bei erschwerten Anfahrsbedingungen (Fähre, Seilbahn, Eisenbahn, Mautstraße, etc.) erfolgt die Verrechnung nach tatsächlichem Aufwand.

ZUSATZLEISTUNGEN	ARTIKEL	PREIS EURO ohne MwSt.
Aufmaß	Z0070	110,00 €
Jedes weitere Aufmaß in derselben Baustelle	Z0072	30,00 €
Mehrprijs für Übergröße (Glaselement/Seitenteil und Arco AN größer 110 cm) und Serien X-Line/Iunix	Z0074	120,00 €
Demontage einer alten Kabine (nur in Verbindung mit Neumontage)	Z0078	90,00 €
Entsorgung einer alten Kabine (nur in Verbindung mit Neumontage)	Z0079	50,00 €
Separate Anfahrtspauschale	Z0080	85,00 €
Regiestundensatz (für zusätzliche Arbeiten)	Z0082	85,00 €
Objektmontage		Auf Anfrage

Die Kabine muss vom Fachhandel bereits an der Baustelle angeliefert sein. Bei anderen Abmachungen, wird dies separat verrechnet. Die Montagestelle wird besenrein verlassen, Verpackung und Restmaterial verbleiben beim Kunden, sofern nicht anders ausgemacht. Spezielles Montagezubehör, wie Schrauben, Dübel etc. sind nicht im Preis enthalten und werden nach tatsächlichem Aufwand verrechnet.


Bauseitig ist sicherzustellen, dass im Montagebereich keine Versorgungsleitung (z.B. Strom, Wasser, Gas) verlaufen. Sollten Leitungen vorhanden sein, müssen diese vor Montage dem Auftragnehmer schriftlich bekannt gegeben werden. Der Auftragnehmer übernimmt keine Haftung für daraus entstehende Schäden oder Folgeschäden im Zuge der Montage.

ERKLÄRUNG INDEX UITLEG INDEX ИНДЕКС ДЕКЛАРАЦИИ

Aufgrund der großen Modellvielfalt möchten wir Ihnen die Suche nach den passenden Modellen und Einbausituationen mit entsprechenden Preisklassen erleichtern. Dafür haben wir 4 Anwendungsgruppen erarbeitet (W, C, P und S), die sich auf die Funktion der jeweiligen Modelle inklusiv der Preispositionierung beziehen (Beispiel: C 800 ist teurer als C 700 oder C 600).

Dankzij de grote verscheidenheid aan modellen helpen wij u graag bij het vinden van de juiste uitvoering en inbouwsituatie, in relatie tot de bijbehorende prijsklassen. Hiervoor hebben we 4 toepassingsgroepen ontwikkeld (W, C, P en S) die zich richten op de functie van de verschillende modellen, in relatie tot het prijssegment (voorbeeld: C 800 is duurder dan C 700 of C 600).

W WALK IN



MODULA — W 700

Zusätzlich bieten wir bei allen wichtigen Serien weitere freistehende Modelle an.

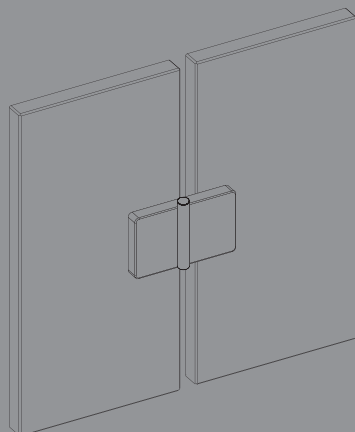
Bovendien bieden wij voor alle belangrijke series extra vrijstaande modellen aan.

Кроме того, мы предлагаем дополнительные отдельно стоящие модели для всех важных серий.

Nous proposons également d'autres douche à l'italienne pour toutes les séries importantes.

(Iunix, X-Line, E-Lite, Kombi, Jolly, Vario, Look)

C SCHARNIERTECHNIK SCHARNIERTECHNIEK HINGE TECHNOLOGY



FLAT — C 900

IUNIX — C 850

X-LINE — C 800

E-LITE — C 700

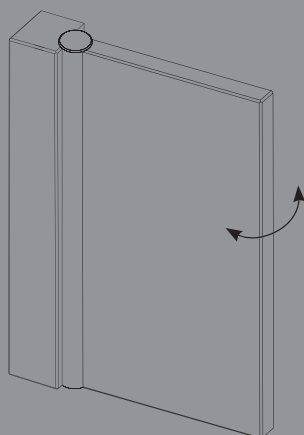
KOMBI — C 600

ERKLÄRUNG INDEX UITLEG INDEX ИНДЕКС ДЕКЛАРАЦИИ

В связи с большим разнообразием моделей, мы бы хотели облегчить вам поиск подходящих изделий и вариантов их установки с помощью введения специальных ценовых классов. Для этого мы разделили весь ассортимент на 4 группы (W, C, P и S), которые характеризуют функционал входящих в него моделей, а также отражают варианты ценового позиционирования (например: C 800 дороже, чем C 700 или C 600).

En raison de la grande variété de modèles, nous souhaitons vous faciliter la tâche pour trouver les modèles et les situations d'installation adéquates avec les classes de prix correspondantes. À cette fin, nous avons développé 4 groupes d'applications (W, C, P et S), qui se réfèrent à la fonction des modèles respectifs, y compris le positionnement du prix (exemple: C 800 est plus cher que C 700 ou C 600).

P DREHPROFIL PROFIEL TECHNIK PIVOTING PROFILE



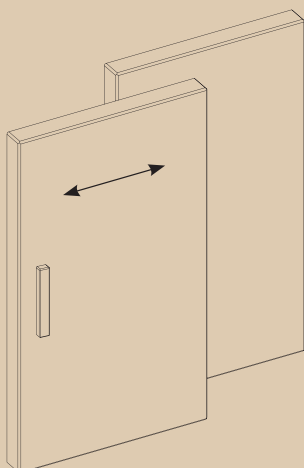
JOLLY — **P 700**

VARIO — **P 600**

LOOK — **P 400**

TOGA TD

S SCHIEBETÜREN SCHUIFDEUREN SLIDING DOORS



SOFT — **S 800**

S-LITE — **S 700**

TOGA — **S 600**



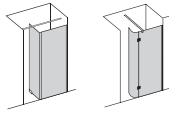

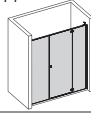

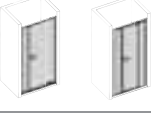
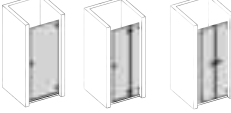
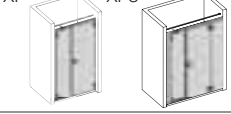

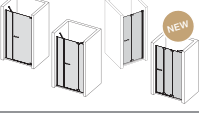
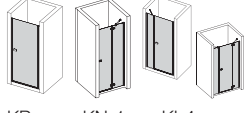
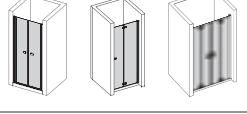

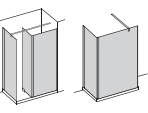


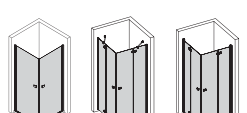
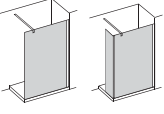
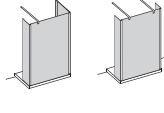
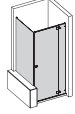

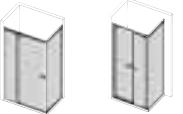

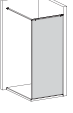
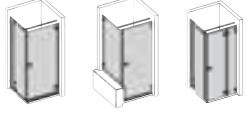
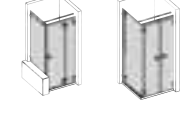
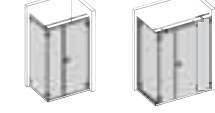
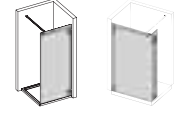
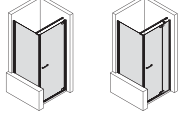
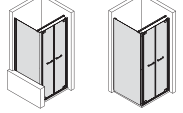
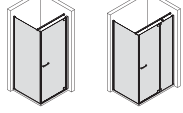
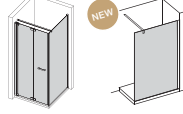
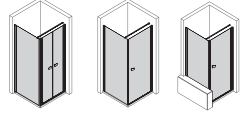
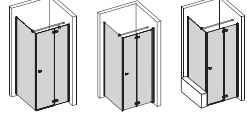

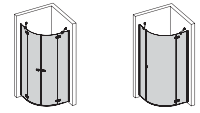

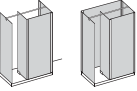
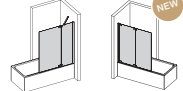
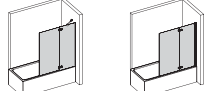
ARCO — **S 500**

CLASSIC — **S 300**

INDEX

W = WALK IN


C = SCHARNIER TECHNIK - SCHARNIER TECHNIK - HINGE TECHNIQUE

	MODULA W 700  Page 34-57	FLAT C 900 58-73	IUNIX C 850 ADI CERAMICS & BATHROOM DESIGN AWARD 2018 74-100	X-LINE C 800 102-135	E-LITE/FREE C 700  136-177	KOMBI/FREE C 600  178-223
	MF MV  FN  FI  IUN-1/2 IUP  IUI IUI-3  XN XN-2 XP  XI XI-3  EN EN-2 EP  EI EI-3 EN-1 EN-3  KN-1 KN-2 KI/KI-3  KP KN-1 KI-4 					
	ME MR-2  FT  IUE-2  XE XE-2  EE EE-2 EE-1 EE-3  KE KE-2 KE-1 					
	MR-1 MR-4  MR-5 MR-3  FN+FB  FT+FW  IUT-2+IUW IUP-1+IUW  IUT-1+IUW IUI-1+IUW  IUW-5  XT+XW XN+XB XT-2+XW  XN-2+XB XP-1+XW-1  XI-1+XW-2 XI-3+XW-2  XW-5 XV  EN+EB EN-2+EB  EP+EB-1 EP+EW-1  ET+EW ET-2+EW  ET-1+EW EW-8  KP+KW-1 KT+KW KN+KB  KT-2+KW-2 KT-1+KW KN-1+KB  KW-6 KW-5 					
	FR  KR KS 					
						
	MX-1 MX-2 					
	EK-2 EK-1  KK-2 KK-1 					

P = DREHPROFIL - DRAAIPROFIEL - PIVOTING PROFILE

S = SCHIEBETÜR - SCHUIFDEUR - SLIDING DOOR

JOLLY/FREE P 700 ADI DESIGN AWARD 2017@CERSAIE 224-257		VARIO/FREE P 600 258-307		LOOK/FREE P 400 308-357		SOFT S 800 358-370	S-LITE S 700 372-389	TOGA S 600 GERMAN DESIGN AWARD SPECIAL 2022 NEW COLORS 390-417		ARCO S 500 418-443	CLASSIC S 300 445-467	
JN JP JN-1	VN VN-2 VI	LN LN-2 LI/LI-2	NS	SN	TN TI	AN	FC					
JI JN-2	VI-3 VP VN-1 VN-3	LI-3 LP LF/LF-3	IS	SI	TD TD-1/2		NC					
JE JE-2 JE-1	VE VE-2 VE-1 VE-3	LT LE LE-2	AS	SK	TC	AE	EC	PT-1				
JT+JW JP+JW-1	VN+VB VN-2+VB	LN+LB LN-2+LB	NS-1+WS	SN+SW	TN-1+TW TI+TW-1	AN+WD-1	FC+WC					
JN+JB JP+JB-1	VP+VW-1 VT+VW	LP+LW-1 LT+LW		SH+SW-1	TD+TW-1 TD-1+TW-1	AB-5	NC+WC					
JT-2+JW JT-1+JW	VT-2+VW VW-6	LF+LB LE-2+LW LE-3		SW-5	TD-2+TW-1							
JW-5/8 JD	VT-1+VW	LW-5 LV										
	VR	LR		SR		AR	RC					
	VF-1 VF-2											
				SI+SW-1	T/TN+TW/TW-1		FC+WC NC+WC					
	VK/VK-3 VK-1 VK-2	LK LK-3				AB-2	BC PT					



EIN VORSCHLAG FÜR MODERNES ZUBEHÖR

Seit seiner Gründung in den 80er Jahren war es immer ein Anliegen der Firma Provox mehr als nur Duschkabinen anzubieten und einen Beitrag zum Bad-Design zu leisten. So sind verschiedene Serien von Bad Accessoires entstanden - moderne Designobjekte, darunter Griffsysteme und Sitze von höchster Qualität und Funktionalität. Jedes Produkt wird in der Tat von namhaften externen Stellen geprüft um Ihnen zertifizierte Sicherheit zu gewährleisten. Unsere kompetenten Kunden stehen zu Ihrer Verfügung, und zeigen Ihnen gerne unsere große Produktauswahl, entworfen, um Ihr Badezimmer modern und sicher zu gestalten.

VOORSTEL VOOR STIJLVOLLE ACCESSOIRES

Sinds haar oprichting in de jaren '80 was het altijd een streven van de firma Provox om meer dan alleen douchecabines aan te bieden en bij te dragen aan de vormgeving van de badkamer. Zo zijn diverse series badkameraccessoires ontstaan, moderne design-objecten, waaronder wandgreep-systemen en badkamerzittjes van de hoogste kwaliteit en functionaliteit. Elk product wordt getest door bekende externe instanties om u te verzekeren van gecertificeerde veiligheid. Onze verkopers staan graag tot uw beschikking en tonen u graag het brede assortiment van producten, ontworpen om uw badkamer modern én veilig te maken.



ПРЕДЛОЖЕНИЕ ДЛЯ СТИЛЬНЫХ АКСЕССУАРОВ

С момента своего создания в 80-е годы компании Provox предлагают больше, чем просто душевые ограждения и вносят свой вклад в дизайн ванной комнаты. Разработаны различные серии аксессуаров для ванн, современные предметы дизайна высокого качества и функциональности. Каждый продукт проверяется и обеспечивает Вам сертифицированную безопасность. Все наши лучшие продавцы в вашем распоряжении, и показать вам наш широкий ассортимент продукции, разработанный, чтобы сделать вашу ванную комнату современной и безопасной.

UNE PROPOSITION DE STYLE MÊME POUR LES ACCESSOIRES

Depuis sa création dans les années 80, Provox s'est toujours engagé à fournir une contribution importante à la conception de la salle de bain va bien au-delà de la cabine de douche offrent. C'est ainsi que surgissent plusieurs collections d'accessoires, des objets de design contemporain, tels que des barres d'appui et des sièges de la plus haute qualité et fonctionnalité. Chaque produit est en fait testé par les principaux instituts externes pour assurer une sécurité certifiée. Tous nos meilleurs revendeurs sont à votre disposition pour vous montrer notre vaste gamme de produits conçus pour compléter votre environnement de douche moderne et sécuritaire.

NEW
SPECIAL
COLORS



FLEXIBLE AND INNOVATIVE
SOLUTIONS FOR YOUR
EXTRA-LARGE SHOWER AREA



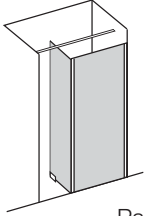
INHALT MODULA

INDEX MODULA

СЕРИЯ MODULA

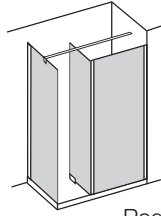
INDEX MODULA

MF



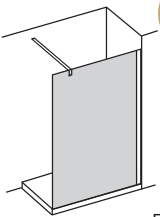
Page 38

ME



Page 40

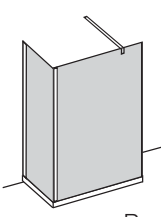
MR-1



Page 42

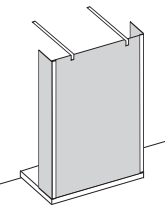
NEW
SPECIAL
COLORS

MR-2



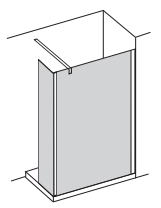
Page 44

MR-3



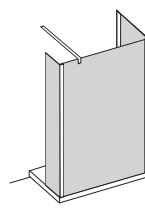
Page 46

MR-4



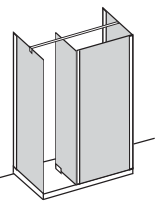
Page 48

MR-5



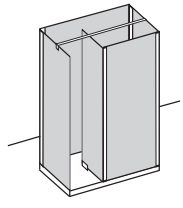
Page 50

MX-1



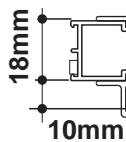
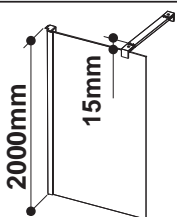
Page 52

MX-2



Page 54

Modula





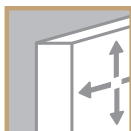
DUSCHKABINEN ALS FREISTEHENDE WÄNDE

- Modulares System für Großraumduschen
- Design Studio Talocci
- Montage bodenbündig oder auf Duschtasse möglich
- Kabinenhöhe 1950/2000 mm, Verstellbereich bis 50 mm und 8 mm Sicherheitsglas
- Getestete Wasserdichtheit von 11 Liter/Minute
- Silikonfreier Wandanschluss
- Mit Kleiderhaken ausgestattet und Schattenprofil an der Wandbefestigung
- Bodenprofil zum Ausgleich von Unebenheiten



INLOOPDOUCHES

- Modulair systeem voor grote doucheruimtes
- Design Studio Talocci
- Geschikt voor montage op vloer of douchebak
- Hoogte 1950/2000 mm, verstelbereik tot 50 mm en 8 mm veiligheidsglas
- Geteste waterdichtheid tot 11 liter/minuut
- Siliconenvrije muuraansluiting
- Met kledinghaak en schaduwprofiel aan muurzijde
- Onderprofiel voor compensatie oneffenheden



ДУШЕВЫЕ КАБИНЫ КАК ОТДЕЛЬНО СТОЯЩИЕ СТЕНЫ

- Модульная система для огромных душевых
- Монтаж возможен в уровень с полом или на душевой поддон
- Напольный профиль для компенсации неровностей
- Высота кабины 2000 мм, толщина закаленного стекла 8 мм, диапазон регулировки до 50 мм
- Испытанная герметичность 11 л/мин
- Теневой профиль со стороны стены и с крючком для одежды
- Настенный профиль не требует нанесения силиконового герметика



CABINES DE DOUCHE À L'ITALIENNE

- Système modulable pour grandes surfaces
- Design Studio Talocci
- Assemblage plain pied ou sur le bac à douche possible
- Hauteur de cabine 1950/2000 mm, zone de Réglage jusqu'à 50 mm et verre de 8 mm
- Étanchéité testée de 11 litres/minute
- Profil mural sans silicone
- Porte-serviette et profil mural d'ombre
- Profil sol pour compenser les inégalités

MODULA MF



High
GLASS

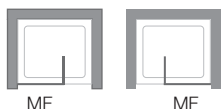



MF
1950

05

8 mm **GL** **GE** **GH** **EH**
High GLASS High GLASS

Artikelbezeichnung Artikelomschrijving Описание артикула Description de l'article		Artikel Artikel Артикул Article	Maße Maten Размеры Mesures mm A	Verstellbarkeit Verstelbaarheid Диапазон регулировки Réglage mm A	Maß Maat Размер Mesure mm D E		
<p>Fronteinstieg Nisopstelling Фронтальный вход Entrée frontale</p>		0009 MF	1400	1365 - 1405	250	560	
		0011 MF	1600	1565 - 1605	250	560	



	05	Verfügbare Standard-Profilfarben Beschikbare standaard profielkleuren Возможные стандартные цвета профилей
--	-----------	--


EH High GLASS	GH High GLASS	GE	GL	8 mm 
----------------------------	----------------------------	-----------	-----------	---

ARTIKEL - ARTIKEL - АРТИКУЛ - ARTICLE		GL	GE *	
	140 cm	0009 MF	1.158,00 €	1.403,00 €
	160 cm	0011 MF	1.201,00 €	1.463,00 €



Dem Auftrag immer Zeichnung und genaue Maße (mit/ohne Duschtasse) beifügen
Bij bestelling altijd tekening en exacte maten (met/zonder douchebak) opgeven
Всегда прикладываете к заказу чертеж с точными размерами (и видом монтажа – на душевой поддон или пол)
Toujours joindre à la commande un dessin et la mesure précise (avec/sans bac à douche)

SONDERLÖSUNGEN - SPECIALE OPLOSSINGEN - СПЕЦИАЛЬНЫЕ РЕШЕНИЯ - SOLUTIONS SPÉCIALES

	Breite / Breedte / Ширина / Largeur	+ 15 %	min. 1200 - max. 1800 mm
	Höhe / Hoogte / Высота / Hauteur	+ 25 %	max. 2200 mm
	Breite+Höhe / Breedte+Hoogte / Ширина+Высота / Largeur+Hauteur	+ 40 %	
	Spezialanfertigungen / Speciale maten / Специальные конфигурации	+ 40 %	
	Stütze / Steun / опорой / Support	+ 10 %	max. 1800 mm
andere nicht angeführte Maße, Glasarten und Profilarben auf Anfrage - andere, niet genoemde maten, glazen en profielkleuren op aanvraag Другие размеры, типы стекла и цвета профиля, не указанные в списке, по запросу - Autres réalisations mesures, verres et couleurs de profilés sur demande			
	Anti-Kalk-Beschichtung Anti-kalk coating Антиизвестковое покрытие	GH	 210,00 € (komplett/compleet/Полностью)
	Spezialgläser und Dekore (Einbausituation mit links und rechts angeben) Speciale glazen en zeefdruk (Geef de inbouwsituatie aan met links en rechts) Специальные очки и декоры (Укажите ситуацию с установкой слева и справа)		siehe Seite zie pagina 14-15 смотрите стр

* Lieferzeit für Sonderlösungen und Glas GE - Levertijd voor speciaalmaten en GE glas - Сроки поставки спецразмеров и стекла GE: 2 - 3 Wochen - weken - недели - semaines

MODULA ME



High
GLASS




ME
1950

05

8 mm
GL GE GH High GLASS EH High GLASS

Artikelbezeichnung Artikelomschrijving Описание артикула Description de l'article	Artikel Artikel Артикул Article	Maße Maten Размеры Mesures mm		Verstellbarkeit Verstelbaarheid Диапазон регулировки Réglage mm		Maß Maat Размер Mesure mm		
		A	B	A	B	D	E	
<p>Fronteinstieg mit Stütze Nisopstelling met steun Фронтальный вход с опорой Entrée frontale avec support</p>	0009 ME-F	1400		1360 - 1400		550		
	0011 ME-F	1600		1560 - 1600		550		
<p>Seitenteile mit Glashalterung Zijwanden met glassteun Боковые стенки со стеклянным держателем Paroi latérales avec support</p>	0002 ME-S		750		725 - 750	250		
	0003 ME-S		800		775 - 800	250		
	0004 ME-S		900		875 - 900	250		
	0005 ME-S		1000		975 - 1000	250		







	05	Verfügbare Standard-Profilfarben Beschikbare standaard profielkleuren Возможные стандартные цвета профилей
--	-----------	--

EH High GLASS	GH High GLASS	GE	GL	8 mm 
----------------------------	----------------------------	-----------	-----------	---

ARTIKEL - ARTIKEL - АРТИКУЛ - ARTICLE			GL	GE *
	140 cm	0009 ME-F	923,00 €	1.131,00 €
	160 cm	0011 ME-F	978,00 €	1.162,00 €
	75 cm	0002 ME-S	827,00 €	1.000,00 €
	80 cm	0003 ME-S	839,00 €	1.017,00 €
	90 cm	0004 ME-S	862,00 €	1.048,00 €
	100 cm	0005 ME-S	909,00 €	1.077,00 €



Dem Auftrag immer Zeichnung und genaue Maße (mit/ohne Duschtasse) beifügen
Bij bestelling altijd tekening en exacte maten (met/zonder douchebak) opgeven
Всегда прикладываете к заказу чертеж с точными размерами (и видом монтажа – на душевой поддон или пол)
Toujours joindre à la commande un dessin et la mesure précise (avec/sans bac à douche)

SONDERLÖSUNGEN - SPECIALE OPLOSSINGEN - СПЕЦИАЛЬНЫЕ РЕШЕНИЯ - SOLUTIONS SPÉCIALES				
	Breite / Breedte / Ширина / Largeur		+ 15 %	min. 1200 - max. 1800 mm
	Höhe / Hoogte / Высота / Hauteur		+ 25 %	max. 2200 mm
	Breite+Höhe / Breedte+Hoogte / Ширина+Высота / Largeur+Hauteur		+ 40 %	
	Spezialanfertigungen / Speciale maten / Специальные конфигурации		+ 10 %	max. 1800 mm
	Stütze / Steun / опорой / Support			
andere nicht angeführte Maße, Glasarten und Profilarben auf Anfrage - andere, niet genoemde maten, glazen en profielkleuren op aanvraag Другие размеры, типы стекла и цвета профиля, не указанные в списке, по запросу - Autres réalisations mesures, verres et couleurs de profilés sur demande				
	Anti-Kalk-Beschichtung Anti-kalk coating Антиизвестковое покрытие	GH		210,00 € (komplett/compleet/Полностью)
	Spezialgläser und Dekore (Einbausituation mit links und rechts angeben) Speciale glazen en zeefdruk (Geef de inbouwsituatie aan met links en rechts) Специальные очки и декоры (Укажите ситуацию с установкой слева и справа)			siehe Seite zie pagina смотрите стр 14-15

* Lieferzeit für Sonderlösungen und Glas GE - Levertijd voor speciaalmaten en GE glas - Сроки поставки спецразмеров и стекла GE: 2 - 3 Wochen - weken - недели - semaines

MODULA MR-1

NEW SPECIAL COLORS

High GLASS



MR-1
2000

05	10	SPECIAL			
		01	06	09	70

8 mm	GL	GE	GH High GLASS	EH High GLASS
------	----	----	------------------	------------------



Artikelbezeichnung Artikelomschrijving Описание артикула Description de l'article	Artikel Artikel Артикул Article	Maße Maten Размеры Mesures mm	Verstellbarkeit Verstelbaarheid Диапазон регулировки Réglage mm		Maß Maat Размер Mesure mm
			A	B	
 <p>Raumabtrennung mit Stütze (Montage auf Duschtasse) Inloopdouche met steun (montage op douchebak) Душевая перегородка с опорой (монтаж на душевой поддон) Paroi de douche avec support (montage sur receveur de douche)</p>	1005 MR	1000	955 - 980	650 - 1275	
	1006 MR	1100	1055 - 1080	650 - 1275	
	1007 MR	1200	1155 - 1180	650 - 1275	
	1008 MR	1300	1255 - 1280	650 - 1275	
	1009 MR	1400	1355 - 1380	650 - 1275	
	1150 MR	1500	1455 - 1480	650 - 1275	
	1160 MR	1600	1555 - 1580	650 - 1275	

 <p>Raumabtrennung mit Stütze (für Bodenmontage) Inloopdouche met steun (montage op vloer) Душевая перегородка с опорой (монтаж на пол/плитку) Paroi de douche avec support (montage ras du sol)</p>	1102 MR		990 - 1015	650 - 1275	
	1112 MR		1090 - 1115	650 - 1275	
	1122 MR		1190 - 1215	650 - 1275	
	1132 MR		1290 - 1315	650 - 1275	
	1142 MR		1390 - 1415	650 - 1275	
	1152 MR		1490 - 1515	650 - 1275	
	1162 MR		1590 - 1615	650 - 1275	
	1037 MR	SPECIAL	600 - 1209	650 - 1275	
	1079 MR	SPECIAL	1210 - 1409	650 - 1275	
	1911 MR	SPECIAL	1410 - 1610	650 - 1275	



E-Lite ET
Kombi KE
Vario VE
Vario VE-2 } Special

	05	10	Verfügbare Standard-Profilfarben Beschikbare standaard profielkleuren Возможные стандартные цвета профилей
--	-----------	-----------	--

SPECIAL			
01 Inox Style	06 Gun Metal	09 Copper	70 Champagne

EH High GLASS	GH High GLASS	GE	GL	8 mm 
-------------------------	-------------------------	-----------	-----------	--

ARTIKEL - ARTIKEL Артикул - Article			GL			GE *		
			05	10	01/06/09/70	05	10	01/06/09/70
	100 cm	1005 MR	921,00 €	971,00 €	1.014,00 €	1.131,00 €	1.187,00 €	1.245,00 €
	110 cm	1006 MR *	942,00 €	992,00 €	1.037,00 €	1.151,00 €	1.207,00 €	1.267,00 €
	120 cm	1007 MR	963,00 €	1.012,00 €	1.060,00 €	1.174,00 €	1.229,00 €	1.292,00 €
	130 cm	1008 MR *	977,00 €	1.033,00 €	1.075,00 €	1.195,00 €	1.250,00 €	1.315,00 €
	140 cm	1009 MR	992,00 €	1.054,00 €	1.092,00 €	1.216,00 €	1.285,00 €	1.338,00 €
	150 cm	1150 MR *	1.040,00 €	1.106,00 €	1.144,00 €	1.276,00 €	1.348,00 €	1.404,00 €
	160 cm	1160 MR *	1.095,00 €	1.161,00 €	1.205,00 €	1.342,00 €	1.414,00 €	1.477,00 €

	102 cm	1102 MR	921,00 €	971,00 €	1.014,00 €	1.131,00 €	1.187,00 €	1.245,00 €
	112 cm	1112 MR *	942,00 €	992,00 €	1.037,00 €	1.151,00 €	1.207,00 €	1.267,00 €
	122 cm	1122 MR	963,00 €	1.012,00 €	1.060,00 €	1.174,00 €	1.229,00 €	1.292,00 €
	132 cm	1132 MR *	977,00 €	1.033,00 €	1.075,00 €	1.195,00 €	1.250,00 €	1.315,00 €
	142 cm	1142 MR	992,00 €	1.054,00 €	1.092,00 €	1.216,00 €	1.285,00 €	1.338,00 €
	152 cm	1152 MR	1.040,00 €	1.106,00 €	1.144,00 €	1.276,00 €	1.348,00 €	1.404,00 €
	162 cm	1162 MR	1.095,00 €	1.161,00 €	1.205,00 €	1.342,00 €	1.414,00 €	1.477,00 €

ARTIKEL - ARTIKEL Артикул - Article			GL			GE *		
			05	10	01/06/09/70	05	10	01/06/09/70
	SPECIAL							
	60 - 120 cm	1037 MR *	1.019,00 €	1.075,00 €	1.121,00 €	1.264,00 €	1.334,00 €	1.391,00 €
	121 - 140 cm	1079 MR *	1.067,00 €	1.117,00 €	1.174,00 €	1.320,00 €	1.391,00 €	1.452,00 €
	141 - 161 cm	1911 MR *	1.223,00 €	1.279,00 €	1.346,00 €	1.516,00 €	1.593,00 €	1.668,00 €

Dem Auftrag immer Zeichnung und genaue Maße (mit/ohne Duschtasse) beifügen
 Bij bestelling altijd tekening en exacte maten (met/zonder douchebak) opgeven
 Всегда прикладывайте к заказу чертеж с точными размерами (и видом монтажа – на душевой поддон или пол)
 Toujours joindre à la commande un dessin et la mesure précise (avec/sans bac à douche)

SONDERLÖSUNGEN - SPECIALE OPLOSSINGEN - СПЕЦИАЛЬНЫЕ РЕШЕНИЯ - SOLUTIONS SPÉCIALES

	Breite / Breedte / Ширина / Largeur	+ 0 %	min. 600 - max. 1610 mm
	Höhe / Hoogte / Высота / Hauteur	+ 25 %	max. 2200 mm
	Breite+Höhe / Breedte+Hoogte / Ширина+Высота / Largeur+Hauteur	+ 40 %	
	Spezialanfertigungen / Speciale maten / Специальные конфигурации	+ 40 %	
	Stütze / Steun / опорой / Support	+ 10 %	
andere nicht angeführte Maße und Glasarten auf Anfrage - andere, niet genoemde maten en glazen op aanvraag Другие размеры и очки, не указанные в списке, по запросу - Autres réalisations mesures et verres sur demande			
	Anti-Kalk-Beschichtung Anti-kalk coating Антиизвестковое покрытие	GH	 105,00 € (komplett/compleet/Полностью)
	Spezialgläser und Dekore (Einbausituation mit links und rechts angeben) Speciale glazen en zeefdruk (Geef de inbouwsituatie aan met links en rechts) Специальные очки и декоры (Укажите ситуацию с установкой слева и справа)		siehe Seite zie pagina 14-15 смотрите стр

* Lieferzeit für Sonderlösungen und Glas GE - Levertijd voor speciaalmaten en GE glas - Сроки поставки спецразмеров и стекла GE: 2 - 3 Wochen - weken - недели - semaines

MODULA MR-2



High
GLASS

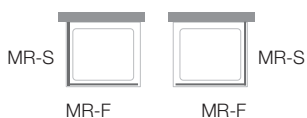



mm
MR-2
2000

05

8 mm
GL GE GH EH
High GLASS High GLASS

Artikelbezeichnung Artikelomschrijving Описание артикула Description de l'article	Artikel Artikel Артикул Article	Maße Maten Размеры Mesures mm		Verstellbarkeit Verstelbaarheid Диапазон регулировки Réglage mm		Maß Maat Размер Mesure mm	
		A	B	A	B		
Raumabtrennung (Montage auf Duschtasse) Inloopdouche hoekopstelling (montage op douchebak) Душевая перегородка (монтаж на душевой поддон) Paroi de douche (montage sur receveur de douche)	2005 MR-F	1000		960			
	2006 MR-F	1100		1060			
	2007 MR-F	1200		1160			
	2008 MR-F	1300		1260			
	2009 MR-F	1400		1360			
Raumabtrennung (für Bodenmontage) Inloopdouche hoekopstelling (montage op vloer) Душевая перегородка (монтаж на пол/плитку) Paroi de douche (montage ras du sol)	2102 MR-F	1000		995			
	2112 MR-F	1100		1095			
	2122 MR-F	1200		1195			
	2132 MR-F	1300		1295			
	2142 MR-F	1400		1395			
Seitenteil mit Stütze Zijwand met steun Боковая часть с опорой Paroi latérale avec support	2702 MR-S		750	725 - 750			
	2703 MR-S		800	775 - 800			
	2704 MR-S		900	875 - 900			
	2705 MR-S		1000	975 - 1000			



	05	Verfügbare Standard-Profilfarben Beschikbare standaard profielkleuren Возможные стандартные цвета профилей
--	-----------	--

EH High GLASS	GH High GLASS	GE	GL	8 mm 
----------------------------	----------------------------	-----------	-----------	---

ARTIKEL - ARTIKEL - АРТИКУЛ - ARTICLE			GL	GE *
	100 cm	2005 MR-F	605,00 €	746,00 €
	110 cm	2006 MR-F *	620,00 €	756,00 €
	120 cm	2007 MR-F	634,00 €	774,00 €
	130 cm	2008 MR-F *	647,00 €	801,00 €
	140 cm	2009 MR-F	669,00 €	831,00 €
	102 cm	2102 MR-F	605,00 €	746,00 €
	112 cm	2112 MR-F *	620,00 €	756,00 €
	122 cm	2122 MR-F	634,00 €	774,00 €
	132 cm	2132 MR-F *	647,00 €	801,00 €
	142 cm	2142 MR-F	669,00 €	831,00 €
	75 cm	2702 MR-S	675,00 €	816,00 €
	80 cm	2703 MR-S	690,00 €	831,00 €
	90 cm	2704 MR-S	717,00 €	857,00 €
	100 cm	2705 MR-S	746,00 €	887,00 €

Dem Auftrag immer Zeichnung und genaue Maße (mit/ohne Duschtasse) beifügen
 Bij bestelling altijd tekening en exacte maten (met/zonder douchebak) opgeven
 Всегда прикладывайте к заказу чертеж с точными размерами (и видом монтажа – на душевой поддон или пол)
 Toujours joindre à la commande un dessin et la mesure précise (avec/sans bac à douche)

SONDERLÖSUNGEN - SPECIALE OPLOSSINGEN - СПЕЦИАЛЬНЫЕ РЕШЕНИЯ - SOLUTIONS SPÉCIALES

	Breite / Breedte / Ширина / Largeur	+ 15 %	min. 400 - max. 1425 mm
	Höhe / Hoogte / Высота / Hauteur	+ 25 %	max. 2200 mm
	Breite+Höhe / Breedte+Hoogte / Ширина+Высота / Largeur+Hauteur	+ 40 %	
	Spezialanfertigungen / Speciale maten / Специальные конфигурации	+ 40 %	
	Stütze / Steun / опорой / Support	+ 10 %	max. 1200 mm
andere nicht angeführte Maße, Glasarten und Profilarben auf Anfrage - andere, niet genoemde maten, glazen en profielkleuren op aanvraag Другие размеры, типы стекла и цвета профиля, не указанные в списке, по запросу - Autres réalisations mesures, verres et couleurs de profilés sur demande			
	Anti-Kalk-Beschichtung Anti-kalk coating Антиизвестковое покрытие	GH	 210,00 € (komplett/compleet/Полностью)
	Spezialgläser und Dekore (Einbausituation mit links und rechts angeben) Speciale glazen en zeedruk (Geef de inbouwsituatie aan met links en rechts) Специальные очки и декоры (Укажите ситуацию с установкой слева и справа)		siehe Seite zie pagina 14-15 смотрите стр

* Lieferzeit für Sonderlösungen und Glas GE - Levertijd voor speciaalmaten en GE glas - Сроки поставки спецразмеров и стекла GE: 2 - 3 Wochen - weken - недели - semaines

MODULA MR-3



High
GLASS




MR-3
2000

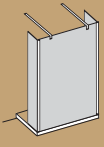
05

8 mm GL GE GH High GLASS EH High GLASS

Artikelbezeichnung Artikelomschrijving Описание артикула Description de l'article	Artikel Artikel Артикул Article	Maße Maten Размеры Mesures mm A	Verstellbarkeit Verstelbaarheid Диапазон регулировки Réglage mm A B		Maß Maat Размер Mesure mm E	Diagram	
<p>Raumabtrennung mit 2 kurzen Seitenteile (Montage auf Duschtasse) Inloopdouche vrijstaand met 2 steunen (montage op douchebak) Душевая перегородка с 2 короткими боковыми частями (монтаж на душевой поддон) Entrée frontale avec 2 parois latérales (montage sur receveur de douche)</p>	3005 MR	1000	970	650 - 1275	250		
	3007 MR	1200	1170	650 - 1275	250		
	3009 MR	1400	1370	650 - 1275	250		
<p>Raumabtrennung mit 2 kurzen Seitenteile (für Bodenmontage) Inloopdouche vrijstaand met 2 steunen (montage op vloer) Душевая перегородка с 2 короткими боковыми частями (монтаж на пол/плитку) Entrée frontale avec 2 parois latérales (montage ras du sol)</p>	3102 MR	1000	1005	650 - 1275	250		
	3122 MR	1200	1205	650 - 1275	250		
	3142 MR	1400	1405	650 - 1275	250		

	05	Verfügbare Standard-Profilfarben Beschikbare standaard profielkleuren Возможные стандартные цвета профилей
--	-----------	--

EH High GLASS	GH High GLASS	GE	GL	8 mm 
----------------------------	----------------------------	-----------	-----------	---

ARTIKEL - ARTIKEL - АРТИКУЛ - ARTICLE			GL	GE *
	100 cm	3005 MR	1.368,00 €	1.627,00 €
	120 cm	3007 MR	1.404,00 €	1.678,00 €
	140 cm	3009 MR	1.440,00 €	1.700,00 €

	102 cm	3102 MR	1.368,00 €	1.627,00 €
	122 cm	3122 MR	1.404,00 €	1.678,00 €
	142 cm	3142 MR	1.440,00 €	1.700,00 €

Dem Auftrag immer Zeichnung und genaue Maße (mit/ohne Duschtasse) beifügen
Bij bestelling altijd tekening en exacte maten (met/zonder douchebak) opgeven
Всегда прикладывайте к заказу чертеж с точными размерами (и видом монтажа – на душевой поддон или пол)
Toujours joindre à la commande un dessin et la mesure précise (avec/sans bac à douche)

SONDERLÖSUNGEN - SPECIALE OPLOSSINGEN - СПЕЦИАЛЬНЫЕ РЕШЕНИЯ - SOLUTIONS SPÉCIALES

	Breite / Breedte / Ширина / Largeur	+ 15 %	min. 400 - max. 1425 mm
	Höhe / Hoogte / Высота / Hauteur	+ 25 %	max. 2200 mm
	Breite+Höhe / Breedte+Hoogte / Ширина+Высота / Largeur+Hauteur	+ 40 %	
	Spezialanfertigungen / Speciale maten / Специальные конфигурации	+ 10 %	
	Stütze / Steun / опорой / Support		
andere nicht angeführte Maße, Glasarten und Profilarben auf Anfrage - andere, niet genoemde maten, glazen en profielkleuren op aanvraag Другие размеры, типы стекла и цвета профиля, не указанные в списке, по запросу - Autres réalisations mesures, verres et couleurs de profilés sur demande			
High GLASS	Anti-Kalk-Beschichtung Anti-kalk coating Антиизвестковое покрытие	GH	 210,00 € (komplett/compleet/Полностью)
+	Spezialgläser und Dekore (Einbausituation mit links und rechts angeben) Speciale glazen en zeefdruk (Geef de inbouwsituatie aan met links en rechts) Специальные очки и декоры (Укажите ситуацию с установкой слева и справа)		siehe Seite zie pagina 14-15 смотрите стр

* Lieferzeit für Sonderlösungen und Glas GE - Levertijd voor speciaalmaten en GE glas - Сроки поставки спецразмеров и стекла GE: 2 - 3 Wochen - weken - недели - semaines

MODULA MR-4



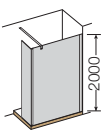
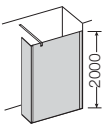
High
GLASS




MR-4
2000

05

8 mm GL GE GH High GLASS EH High GLASS

Artikelbezeichnung Artikelomschrijving Описание артикула Description de l'article	Artikel Artikel Артикул Article	Maße Maten Размеры Mesures mm	Verstellbarkeit Verstelbaarheid Диапазон регулировки Réglage mm		Maß Maat Размер Mesure mm	Diagram		
			A	B		E	A	B
 <p>Raumabtrennung mit 1 kurzen Seitenteil (Montage auf Duschtasse) Inloopdouche half vrijstaand (montage op douchebak) Душевая перегородка с 1 короткой боковой частью (монтаж на душевой поддон) Entrée frontale avec 1 paroi latérale (montage sur receveur de douche)</p>	4005 MR	1000	965 - 990	650 - 1275	250			
	4006 MR	1100	1065 - 1090	650 - 1275	250			
	4007 MR	1200	1165 - 1190	650 - 1275	250			
	4008 MR	1300	1265 - 1290	650 - 1275	250			
	4009 MR	1400	1365 - 1390	650 - 1275	250			
 <p>Raumabtrennung mit 1 kurzen Seitenteil (für Bodenmontage) Inloopdouche half vrijstaand (montage op vloer) Душевая перегородка с 1 короткой боковой частью (монтаж на пол/плитку) Entrée frontale avec 1 paroi latérale (montage ras du sol)</p>	4102 MR	1000	1000 - 1025	650 - 1275	250			
	4112 MR	1100	1100 - 1125	650 - 1275	250			
	4122 MR	1200	1200 - 1225	650 - 1275	250			
	4132 MR	1300	1300 - 1325	650 - 1275	250			
	4142 MR	1400	1400 - 1425	650 - 1275	250			



	05	Verfügbare Standard-Profilfarben Beschikbare standaard profielkleuren Возможные стандартные цвета профилей
--	-----------	--





EH High GLASS	GH High GLASS	GE	GL	8 mm 
----------------------------	----------------------------	-----------	-----------	---

ARTIKEL - ARTIKEL - АРТИКУЛ - ARTICLE			GL	GE *
	100 cm	4005 MR	1.139,00 €	1.348,00 €
	110 cm	4006 MR *	1.151,00 €	1.369,00 €
	120 cm	4007 MR	1.166,00 €	1.391,00 €
	130 cm	4008 MR *	1.180,00 €	1.418,00 €
	140 cm	4009 MR	1.195,00 €	1.447,00 €

	102 cm	4102 MR	1.139,00 €	1.348,00 €
	112 cm	4112 MR *	1.151,00 €	1.369,00 €
	122 cm	4122 MR	1.166,00 €	1.391,00 €
	132 cm	4132 MR *	1.180,00 €	1.418,00 €
	142 cm	4142 MR	1.195,00 €	1.447,00 €



Dem Auftrag immer Zeichnung und genaue Maße (mit/ohne Duschtasse) beifügen
 Bij bestelling altijd tekening en exacte maten (met/zonder douchebak) opgeven
 Всегда прикладываете к заказу чертеж с точными размерами (и видом монтажа – на душевой поддон или пол)
 Toujours joindre à la commande un dessin et la mesure précise (avec/sans bac à douche)

SONDERLÖSUNGEN - SPECIALE OPLOSSINGEN - СПЕЦИАЛЬНЫЕ РЕШЕНИЯ - SOLUTIONS SPÉCIALES			
	Breite / Breedte / Ширина / Largeur	+ 15 %	min. 400 - max. 1425 mm
	Höhe / Hoogte / Высота / Hauteur	+ 25 %	max. 2200 mm
	Breite+Höhe / Breedte+Hoogte / Ширина+Высота / Largeur+Hauteur	+ 40 %	
	Spezialanfertigungen / Speciale maten / Специальные конфигурации	+ 40 %	
	Stütze / Steun / опорой / Support	+ 10 %	
andere nicht angeführte Maße, Glasarten und Profilfarben auf Anfrage - andere, niet genoemde maten, glazen en profielkleuren op aanvraag Другие размеры, типы стекла и цвета профиля, не указанные в списке, по запросу - Autres réalisations mesures, verres et couleurs de profilés sur demande			
	Anti-Kalk-Beschichtung Anti-kalk coating Антиизвестковое покрытие	GH	 210,00 € (komplett/compleet/Полностью)
	Spezialgläser und Dekore (Einbausituation mit links und rechts angeben) Speciale glazen en zeefdruk (Geef de inbouwsituatie aan met links en rechts) Специальные очки и декоры (Укажите ситуацию с установкой слева и справа)		siehe Seite zie pagina 14-15 смотрите стр

* Lieferzeit für Sonderlösungen und Glas GE - Levertijd voor speciaalmaten en GE glas - Сроки поставки спецразмеров и стекла GE: 2 - 3 Wochen - weken - недели - semaines

MODULA MR-5



High
GLASS




MR-5
2000

05

8 mm
GL GE GH EH
High GLASS High GLASS


Artikelbezeichnung Artikelomschrijving Описание артикула Description de l'article	Artikel Artikel Артикул Article	Maße Maten Размеры Mesures mm		Verstellbarkeit Verstelbaarheid Диапазон регулировки Réglage mm		Maß Maat Размер Mesure mm			
		A	B	A	B	D	E		
<p>Raumabtrennung (Montage auf Duschtasse) Inloopdouche hoekopstelling (montage op douchebak) Душевая перегородка (монтаж на душевой поддон) Paroi de douche (montage sur receveur de douche)</p>	5005 MR-F	1000		970					
	5007 MR-F	1200		1170					
	5009 MR-F	1400		1370					
<p>Raumabtrennung (für Bodenmontage) Inloopdouche hoekopstelling (montage op vloer) Душевая перегородка (монтаж на пол/плитку) Paroi de douche (montage ras du sol)</p>	5102 MR-F	1000		1005					
	5122 MR-F	1200		1205					
	5142 MR-F	1400		1405					
<p>Seitenteile mit Stütze Zijwand met steun Боковая часть с опорой Parois latérales avec support</p>	5702 MR-S		750		725 - 750	500	250		
	5703 MR-S		800		775 - 800	550	250		
	5704 MR-S		900		875 - 900	650	250		
	5705 MR-S		1000		975 - 1000	750	250		







	05	Verfügbare Standard-Profilfarben Beschikbare standaard profielkleuren Возможные стандартные цвета профилей
--	-----------	--

EH High GLASS	GH High GLASS	GE	GL	8 mm 
----------------------------	----------------------------	-----------	-----------	---

ARTIKEL - ARTIKEL - АРТИКУЛ - ARTICLE			GL	GE *
	100 cm	5005 MR-F	590,00 €	733,00 €
	120 cm	5007 MR-F	622,00 €	764,00 €
	140 cm	5009 MR-F	654,00 €	800,00 €
	102 cm	5102 MR-F	590,00 €	733,00 €
	122 cm	5122 MR-F	622,00 €	764,00 €
	142 cm	5142 MR-F	654,00 €	800,00 €
	75 cm	5702 MR-S	926,00 €	1.114,00 €
	80 cm	5703 MR-S	941,00 €	1.127,00 €
	90 cm	5704 MR-S	972,00 €	1.158,00 €
	100 cm	5705 MR-S	1.000,00 €	1.186,00 €



Dem Auftrag immer Zeichnung und genaue Maße (mit/ohne Duschtasse) beifügen
Bij bestelling altijd tekening en exacte maten (met/zonder douchebak) opgeven
Всегда прикладывайте к заказу чертеж с точными размерами (и видом монтажа – на душевой поддон или пол)
Toujours joindre à la commande un dessin et la mesure précise (avec/sans bac à douche)

SONDERLÖSUNGEN - SPECIALE OPLOSSINGEN - СПЕЦИАЛЬНЫЕ РЕШЕНИЯ - SOLUTIONS SPÉCIALES			
	Breite / Breedte / Ширина / Largeur	+ 15 %	min. 400 - max. 1425 mm
	Höhe / Hoogte / Высота / Hauteur	+ 25 %	max. 2200 mm
	Breite+Höhe / Breedte+Hoogte / Ширина+Высота / Largeur+Hauteur	+ 40 %	
	Spezialanfertigungen / Speciale maten / Специальные конфигурации	+ 40 %	
	Stütze / Steun / опорой / Support	+ 10 %	
andere nicht angeführte Maße, Glasarten und Profilarben auf Anfrage - andere, niet genoemde maten, glazen en profielkleuren op aanvraag Другие размеры, типы стекла и цвета профиля, не указанные в списке, по запросу - Autres réalisations mesures, verres et couleurs de profilés sur demande			
	Anti-Kalk-Beschichtung Anti-kalk coating Антиизвестковое покрытие	GH	 210,00 € (komplett/compleet/Полностью)
	Spezialgläser und Dekore (Einbausituation mit links und rechts angeben) Speciale glazen en zeefdruk (Geef de inbouwsituatie aan met links en rechts) Специальные очки и декоры (Укажите ситуацию с установкой слева и справа)		siehe Seite zie pagina смотрите стр 14-15

* Lieferzeit für Sonderlösungen und Glas GE - Levertijd voor speciaalmaten en GE glas - Сроки поставки спецразмеров и стекла GE: 2 - 3 Wochen - weken - недели - semaines

MODULA MX-1

High
GLASS



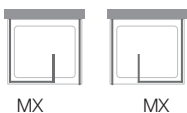
mm
MX-1
2000


05

8 mm
GL GE GH EH
High GLASS High GLASS

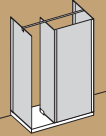


Artikelbezeichnung Artikelomschrijving Описание артикула Description de l'article	Artikel Artikel Артикул Article	Maße Maten Размеры Mesures mm	Maß Maat Размер Mesure mm 
 <p>Fronteinstieg mit 2 Seitenteilen und Stütze Nisopstelling met 2 zijwanden en steunen Душевая перегородка с фронтальным входом, 2 боковыми частями и опорой Entrée frontale avec 2 parois latérales et support</p>	0030 MX	Variabel - variabel - регулируемые - variables	



	05	Verfügbare Standard-Profilfarben Beschikbare standaard profielkleuren Возможные стандартные цвета профилей
--	-----------	--

EH High GLASS	GH High GLASS	GE	GL	8 mm 
----------------------------	----------------------------	-----------	-----------	---

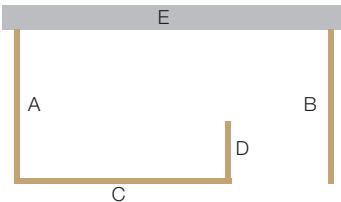
ARTIKEL - ARTIKEL - АРТИКУЛ - ARTICLE		GL *	GE *
	0030 MX **	915,00 €	1.115,00 €

** Der Kabinenpreis wird nach den Laufmetern der einzelnen Elemente berechnet (A+B+C+D = gesamte Laufmeter) und besteht aus 3 Verpackungseinheiten

** De cabineprijs geldt per strekkende meter (A+B+C+D = totaal aantal meters)





** Цена кабины считается по погонным метрам отдельных элементов (A+B+C+D = сумма погонных метров)

** Le prix de la cabine est calculé à partir des mètres courants des différents éléments (A+B+C+D = mètres courants totaux)



Dem Auftrag immer Zeichnung und genaue Maße (mit/ohne Duschtasse) beifügen
Bij bestelling altijd tekening en exacte maten (met/zonder douchebak) opgeven
Всегда прикладываете к заказу чертеж с точными размерами (и видом монтажа – на душевой поддон или пол)
Toujours joindre à la commande un dessin et la mesure précise (avec/sans bac à douche)

SONDERLÖSUNGEN - SPECIALE OPLOSSINGEN - СПЕЦИАЛЬНЫЕ РЕШЕНИЯ - SOLUTIONS SPÉCIALES

	Breite / Breedte / Ширина / Largeur	+ 0 %	auf Anfrage - op aanvraag- просьбе
	Höhe / Hoogte / Высота / Hauteur	+ 25 %	max. 2200 mm
	Breite+Höhe / Breedte+Hoogte / Ширина+Высота / Largeur+Hauteur	+ 40 %	
	Spezialanfertigungen / Speciale maten / Специальные конфигурации		
andere nicht angeführte Maße, Glasarten und Profilarben auf Anfrage - andere, niet genoemde maten, glazen en profielkleuren op aanvraag Другие размеры, типы стекла и цвета профиля, не указанные в списке, по запросу - Autres réalisations mesures, verres et couleurs de profilés sur demande			
	Anti-Kalk-Beschichtung Anti-kalk coating Антиизвестковое покрытие	GH	 105,00 € (pro Lfm./per ml./за погонный метр)
	Spezialgläser und Dekore (Einbausituation mit links und rechts angeben) Speciale glazen en zeefdruk (Geef de inbouwsituatie aan met links en rechts) Специальные очки и декоры (Укажите ситуацию с установкой слева и справа)		siehe Seite zie pagina 14-15 смотрите стр

* Lieferzeit für Sonderlösungen und Glas GE - Levertijd voor speciaalmaten en GE glas - Сроки поставки спецразмеров и стекла GE: 2 - 3 Wochen - weken - недели - semaines

MODULA MX-2



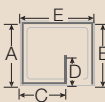
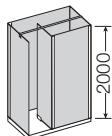
High GLASS




MX-2
2000

05

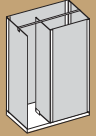
8 mm GL GE GH High GLASS EH High GLASS

Artikelbezeichnung Artikelomschrijving Описание артикула Description de l'article	Artikel Artikel Артикул Article	Maße Maten Размеры Mesures mm	Maße Maten Размеры Mesures mm 	
	Frontestieg mit 3 Seitenteilen Nisopstelling met 3 zijwanden Душевая перегородка с фронтальным входом, 3 боковыми частями и опорой Entrée frontale avec 3 parois latérales	0040 MX	Variabel - variabel - регулируемые - variables	



	05	Verfügbare Standard-Profilfarben Beschikbare standaard profielkleuren Возможные стандартные цвета профилей
--	-----------	--

EH High GLASS	GH High GLASS	GE	GL	8 mm 
----------------------------	----------------------------	-----------	-----------	---

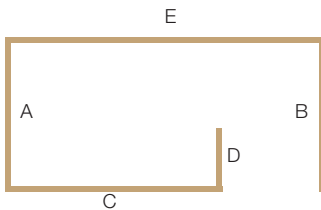
ARTIKEL - ARTIKEL - АРТИКУЛ - ARTICLE		GL *	GE *
	0040 MX **	1.000,00 €	1.184,00 €

** Der Kabinenpreis wird nach den Laufmetern der einzelnen Elemente berechnet (A+B+C+D+E = gesamte Laufmeter) und besteht aus 4 Verpackungseinheiten

** De cabineprijs geldt per strekkende meter (A+B+C+D+E = totaal aantal meters)



** Цена кабины считается по погонным метрам отдельных элементов (A+B+C+D+E = сумма погонных метров)

** Le prix de la cabine est calculé à partir des mètres courants des différents éléments (A+B+C+D+E = mètres courants totaux)



Dem Auftrag immer Zeichnung und genaue Maße (mit/ohne Duschtasse) beifügen
Bij bestelling altijd tekening en exacte maten (met/zonder douchebak) opgeven
Всегда прикладывайте к заказу чертеж с точными размерами (и видом монтажа – на душевой поддон или пол)
Toujours joindre à la commande un dessin et la mesure précise (avec/sans bac à douche)



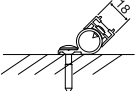
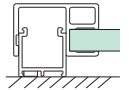
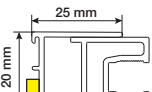

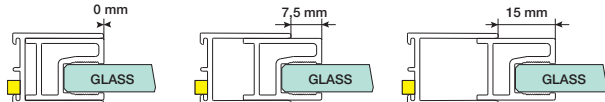
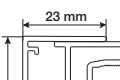
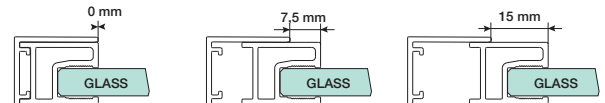

SONDERLÖSUNGEN - SPECIALE OPLOSSINGEN - СПЕЦИАЛЬНЫЕ РЕШЕНИЯ - SOLUTIONS SPÉCIALES

	Breite / Breedte / Ширина / Largeur	+ 0 %	auf Anfrage - op aanvraag- просьбе
	Höhe / Hoogte / Высота / Hauteur	+ 25 %	max. 2200 mm
	Breite+Höhe / Breedte+Hoogte / Ширина+Высота / Largeur+Hauteur	+ 40 %	
	Spezialanfertigungen / Speciale maten / Специальные конфигурации		
andere nicht angeführte Maße, Glasarten und Profilarben auf Anfrage - andere, niet genoemde maten, glazen en profielkleuren op aanvraag Другие размеры, типы стекла и цвета профиля, не указанные в списке, по запросу - Autres réalisations mesures, verres et couleurs de profilés sur demande			
	Anti-Kalk-Beschichtung Anti-kalk coating Антиизвестковое покрытие	GH	 105,00 € (pro Lfm./per ml./за погонный метр)
	Spezialgläser und Dekore (Einbausituation mit links und rechts angeben) Speciale glazen en zeefdruk (Geef de inbouwsituatie aan met links en rechts) Специальные очки и декоры (Укажите ситуацию с установкой слева и справа)		siehe Seite zie pagina 14-15 смотрите стр


* Lieferzeit für Sonderlösungen und Glas GE - Levertijd voor speciaalmaten en GE glas - Сроки поставки спецразмеров и стекла GE: 2 - 3 Wochen - weken - недели - semaines

MODULA ACCESSORIES

	05 Chrom Chroom Хром	07 Transparent Transparant Прозрачный	10 Schwarz Zwart черный	SPECIAL			
	01 Inox Style	06 Gun Metal	09 Copper	70 Champagne			



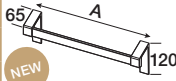
Artikelbezeichnung Artikelomschrijving Описание артикула Description de l'article	Artikel Artikel Артикул Article	Maß Maat Размер Mesure mm A	Passende Modelle Geschikt voor artikelen Подходящие модули Modèles adaptables	Länge Lengte Длина Longueur mm	Preis Prijs Цена Prix €
 <p>Stockverbreiteringsprofiel Verbreidingsprofiel Профиль-палка для расширения Profil de compensation</p>	1154 SA 05 F	15	MODULA	2000	61,50
	1154 SA 10 F	15	MODULA	2000	79,50
	1154 SA 01 F	15	MODULA	2000	91,50
	1154 SA 06 F	15	MODULA	2000	91,50
	1154 SA 09 F	15	MODULA	2000	91,50
	1154 SA 70 F	15	MODULA	2000	91,50
	1157 SA 05 F	15	MODULA MF / ME	1950	59,00
 <p>Stockverbreiteringsprofiel Verbreidingsprofiel Профиль-палка для расширения Profil de compensation</p>	1164 SA 05 F	30	MODULA	2000	64,50
	1164 SA 10 F	30	MODULA	2000	84,50
	1164 SA 01 F	30	MODULA	2000	97,00
	1164 SA 06 F	30	MODULA	2000	97,00
	1164 SA 09 F	30	MODULA	2000	97,00
	1164 SA 70 F	30	MODULA	2000	97,00
	1162 SA 05 F	30	MODULA MF / ME	1950	61,50
 <p>Wandschiene variabel Variabel profiel Различные варианты планки Profil mural variable</p>	1153 SA 05 F	0° - 90°	MODULA	2000	100,50
	1153 SA 10 F	0° - 90°	MODULA	2000	130,00
	1152 SA 05 F	0° - 90°	MODULA	1950	96,00
 <p>Wandschiene variabel Variabel profiel Различные варианты планки Profil mural variable</p>	1417 SA 05 F	90°	MODULA 8 mm	2000	101,50
	1417 SA 10 F	90°	MODULA 8 mm	2000	132,00
	1416 SA 05 F	90°	MODULA 8 mm	1950	97,00
 <p>Wand - Ausgleichsprofil Stelprofiel настенный профиль Profilé mural de compensation</p>	1542 SA 05 F	0 - 15	MODULA	2000	113,00
	1542 SA 10 F	0 - 15	MODULA	2000	146,00
 <p>Wand - Ausgleichsprofil zum Schrauben Schroefbaar stelprofiel настенный профиль крепление саморезами Profilé mural de compensation à visser</p>					
	1541 SA 05 F	0 - 15	MODULA	2000	113,00
	1541 SA 10 F	0 - 15	MODULA	2000	146,00
 <p>Wand - Ausgleichsprofil zum Kleben Kleefbaar stelprofiel настенный профиль крепление на клей Profilé mural de compensation pour collage</p>					
	0080 SE 05 F		MODULA	400 - 1275	177,50
	0080 SE 10 F		MODULA	400 - 1275	231,00
 <p>Deckenstütze Steun voor plafond Поддержка потолка Support de plafond</p>	1655 SA 05 F	3000 max.	8 mm		152,00
	1655 SA 10 F	3000 max.	8 mm		198,00

AUFPREISE - MEERPRIJZEN - НАЦЕНКА - SUPPLÉMENTS

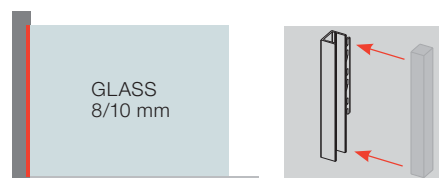
	Länge / Lengte / Длина / Longueur	+ 40 %
	Spezialanfertigungen / Speciale maten / Специальные конфигурации	+ 50 %

Lieferzeit für Sonderlösungen - Levertijd voor speciaalmaten - Сроки поставки спецразмеров - Délai de livraison pour mesures spéciales: 2 - 3 Wochen - weken - недели - semaines

	05 Chrom Chroom Хром	07 Transparent Transparant Прозрачный	10 Schwarz Zwart черный	28 Silber/chrom Zilver/chroom Матовый алюминий/Хром
---	--------------------------------------	---	---	---

Artikelbezeichnung Artikelomschrijving Описание артикула Description de l'article	Artikel Artikel Артикул Article	Maß Maat Размер Mesure mm A	Passende Modelle Geschikt voor artikelen Подходящие модули Modèles adaptables	Preis Prijs Цена Prix €
 Pflegeset für Anti-Kalk Auffrischung Onderhoudsset anti-kalk coating Набор для ухода за покрытием Set pour réactiver la protection anti-calcaire	0035 HW 00 F		Nur bei GH, EH und OH Alleen bij GH, EH en OH Только GH, EH и OH Seulement pour GH, EH et OH high GLASS	60,00
 Handtuchhalter Handdoekhouder Держатель для полотенца Porte-serviette	1250 SA 05 F 1250 SA 10 F		MODULA MODULA	34,00 47,50
 Handtuchhalter Handdoekhouder Держатель для полотенца Porte-serviette	1050 SA 07 F		MODULA	10 St./pc. 15,50
 Glashalter für Serie Modula Glassteun voor serie Modula Держатель стекла для серии Modula Support verre pour série Modula	1251 SA 05 F 1251 SA 10 F	200 200	MODULA MF / ME / MX 6/8mm MODULA MF / ME / MX 6/8mm	51,00 71,50
 Abdeckprofil für Bohrlöcher Afdekprofielen voor boorgaten Крышка для скважин Couverture des forages	1340 SA 05 F 1341 SA 05 F 1342 SA 05 F	30 40 50		2000 44,00 2000 51,00 2000 60,00
 Handtuchhalter Handdoekhouder Держатель для полотенца Porte-serviette	1705 SA 05 F 1705 SA 10 F 1705 SA 28 F	1190 max 1190 max 1190 max		105,00 121,00 99,00

PROFIL FÜR UNTERPUTZ, das vorher eingefliert werden muss INBOUW WANDPROFIEL dat vooraf moet worden betegeld ПРОФИЛЬ ДЛЯ СКРЫТОГО МОНТАЖА, ранее облицованный PROFILÉ POUR ENCASTREMENT, qui doit être préalablement carrelé	Glasstärke Glasdikte Толщина стекла Épaisseur du verre	Passende Modelle Geschikt voor artikelen Подходящие модули Modèles adaptables	Länge Lengte Длина Longueur mm	Preis Prijs Цена Prix €
 Wandprofil Unterputz für Festfeld/Seitenwand Inbouw wandprofiel voor vast paneel/zijwand Профиль Скрытый монтаж Боковая стенка Profilé mural encastré pour panneau fixe/latéral	1020 PJ 28 08 1022 PJ 28 08 1027 PJ 28 08 1020 PJ 28 10 1022 PJ 28 10 1027 PJ 28 10	8 8 8 10 10 10	MF - ME - MR - MX-1 MF - ME - MR - MX-1 MF - ME - MR - MX-1 MF - ME - MR - MX-1 MF - ME - MR - MX-1 MF - ME - MR - MX-1	2000 77,00 2200 88,00 2700 99,00 2000 77,00 2200 88,00 2700 99,00



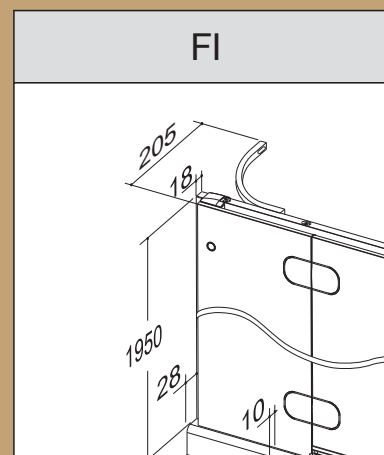
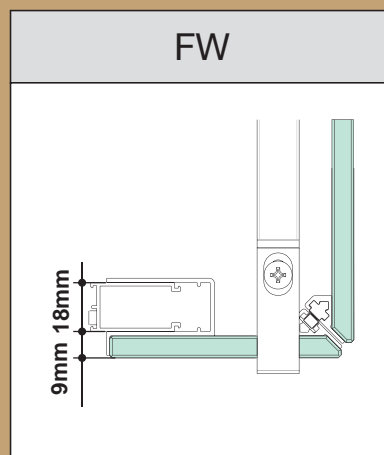
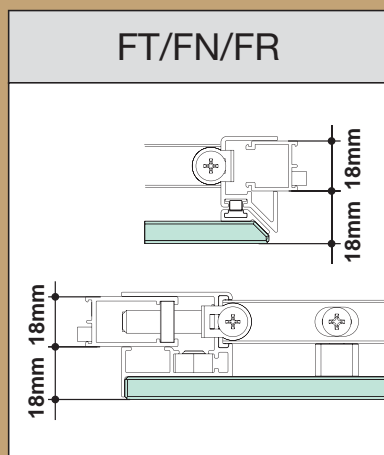
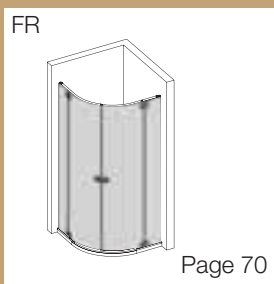
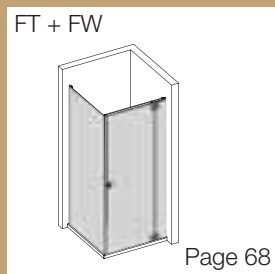
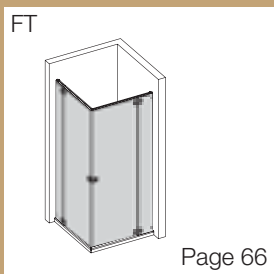
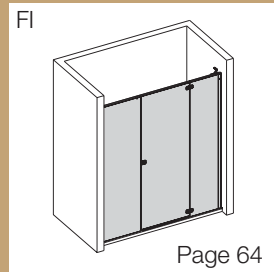
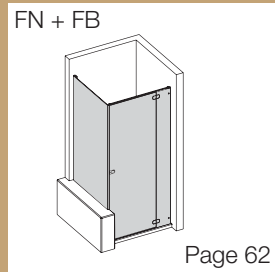
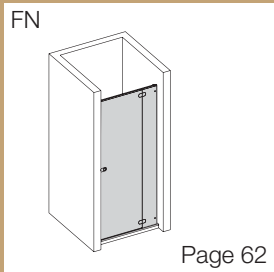
touch and feel



INVISIBLE HIGH-TECH
SHOWER CONCEPT



INHALT FLAT
 INDEX FLAT
 СЕРИЯ FLAT
 INDEX FLAT





DUSCHKABINEN MIT SCHARNIERTECHNIK

- Design Studio Provex und Talocci
- Maximale Transparenz durch die eingesetzte Scharniertechnik
- Ideale Reinigungseigenschaft durch flächenbündiges Design (Scharnier, Profil und Griff)
- Kabinenhöhe 1950 mm mit 8 mm Sicherheitsglas
- Stufenloser Verstellbereich bis 35 mm
- Getestete Wasserdichtheit von 11 Liter/Minute
- Einfachste Montage durch verschiedene Installationshilfen
- Silikonfreier Wandanschluß und Schattenprofil



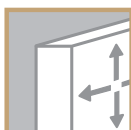
CABINES MET SCHARNIERTECHNIEK

- Design Studio Provex en Talocci
- Maximale transparantie door toegepaste scharniertechnik
- Ideale reinigingseigenschappen door geheel vlak design (scharnier, profiel en greep)
- Cabinehoogte 1950 met 8 mm veiligheidsglas
- Traploos tot 35 mm verstelbaar en een geteste waterdichtheid tot 11 liter/minuut
- Eenvoudige montage door verschillende montagehulpen
- Siliconenvrije muuraansluiting



ДУШЕВЫЕ ОГРАЖДЕНИЯ С ШАРНИРНОЙ ТЕХНОЛОГИЕЙ

- Итальянский дизайн студии Provex и Talocci
- Максимальная прозрачность благодаря технологии петель
- Возможность идеальной очистки благодаря гладкому дизайну (петля, профиль, ручка)
- Высота кабины 1950 мм и толщина закаленного стекла 8 мм
- Диапазон бесступенчатой регулировки до 35 мм
- Испытанная герметичность 11 л/мин
- Простая сборка благодаря различным вспомогательным средствам установки
- Настенный и теневой профили не требуют нанесения силиконового герметика



CABINES DE DOUCHE AVEC SYSTÈME DE CHARNIÈRE

- Design Studio Provex et Talocci
- Transparence maximale grâce à un système de charnière
- Nettoyage facile grâce au design à surface plane (charnières, profil et poignée)
- Hauteur de 1950 mm pour verre de sécurité trempé 8 mm
- Zone de réglage en continu jusqu'à 35 mm et étanchéité testée de 11 litres/minute
- L'assemblage simple grâce aux aides d'assemblage
- Profil mural sans silicone et profil d'ombre

FLAT FN + FB



High
GLASS




mm
FN FB
1950 max. 1800

05

8 mm
GL GH
High GLASS

NEW
handle

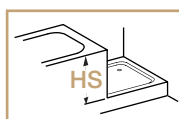


Artikelbezeichnung Artikelomschrijving Описание артикула Description de l'article	Artikel Artikel Артикул Article	Tassenmaß Douchebakmaat Размер поддона Dimension bac à douche mm	Verstellbarkeit Tür Verstellbaarheid deur Диапазон регулировки Дверь Réglage porte mm	Verstellbarkeit Verstellbaarheid Диапазон регулировки Réglage mm	Maße Maten Размеры Mesures mm A B C		
<p>Drehtür mit Festfeld* Draaideur met vast paneel* Дверь с фронтальным входом* Porte battante avec panneau fixe*</p>	0001 FN - L/R	700	665 - 700		490 170 515		
	0002 FN - L/R	750	715 - 750		490 220 515		
	0003 FN - L/R	800	765 - 800		590 170 615		
	0004 FN - L/R	900	865 - 900		640 220 665		
	0005 FN - L/R	1000	965 - 1000		690 270 715		
	0007 FN - L/R	1200	1165 - 1200		690 470 715		
	<p>Drehtür mit Festfeld* Draaideur met vast paneel* Дверь с фронтальным входом* Porte battante avec panneau fixe*</p> <p>NEW handle</p>	1001 FN - L/R	700	665 - 700		490 170 515	
		1002 FN - L/R	750	715 - 750		490 220 515	
		1003 FN - L/R	800	765 - 800		590 170 615	
		1004 FN - L/R	900	865 - 900		640 220 665	
		1005 FN - L/R	1000	965 - 1000		690 270 715	
		1007 FN - L/R	1200	1165 - 1200		690 470 715	


*Montageseite des Scharniers bei Bestellung definieren (links L - rechts R) / Bij bestelling montagezijde scharnier opgeven (links L - rechts R)
В заказе укажите сторону монтажа (слева L - справа R) / Spécifier dans la commande le côté pour le montage de la charnière (à gauche L - à droite R)

Artikelbezeichnung Artikelomschrijving Описание артикула Description de l'article	Artikel Artikel Артикул Article	Tassenmaß Douchebakmaat Размер поддона Dimension bac à douche mm	Verstellbarkeit Tür Verstellbaarheid deur Диапазон регулировки Дверь Réglage porte mm	Verstellbarkeit Verstellbaarheid Диапазон регулировки Réglage mm	Maße Maten Размеры Mesures mm A B C	
<p>Seitenteil für Badewanne Verkorte zijwand voor bad Боковые элементы для ванн Pièce latérale pour baignoire</p>	0015 FB **	700 - 1000		25		

** Artikel ist immer Sondermaß / Dit artikel is altijd speciaalmaat / Артикул всегда изготавливается по спец. размерам / L'article est toujours une mesure spéciale



Oberkante Duschtasse bis Badewanne/Mauer immer angeben
Bovenkant douchebak tot bad/muur
Укажите всегда верхняя кромка душевого поддона к ванной/стене
Indiquez toujours bord supérieur du bac à douche jusqu'à la baignoire/mur

	05	Verfügbare Standard-Profilfarben Beschikbare standaard profielkleuren Возможные стандартные цвета профилей
--	-----------	--



GH High GLASS	GL	8 mm
----------------------------	-----------	------

ARTIKEL - ARTIKEL - АРТИКУЛ - ARTICLE		GL	
	70 cm	0001 FN - L/R	1.567,00 €
	75 cm	0002 FN - L/R	
	80 cm	0003 FN - L/R	
	90 cm	0004 FN - L/R	1.601,00 €
	100 cm	0005 FN - L/R	1.615,00 €
	120 cm	0007 FN - L/R	1.729,00 €

 NEW handle	70 cm	1001 FN - L/R	1.567,00 €
	75 cm	1002 FN - L/R	
	80 cm	1003 FN - L/R	
	90 cm	1004 FN - L/R	1.601,00 €
	100 cm	1005 FN - L/R	1.615,00 €
	120 cm	1007 FN - L/R	1.729,00 €

ARTIKEL - ARTIKEL - АРТИКУЛ - ARTICLE		GL *	
 MAX. 1800	70 - 100 cm	0015 FB	726,00 €

SONDERLÖSUNGEN - SPECIALE OPLOSSINGEN - СПЕЦИАЛЬНЫЕ РЕШЕНИЯ - SOLUTIONS SPÉCIALES

	Breite / Breedte / Ширина / Largeur	+ 15 %	min. 500 - max. 1400 mm (FB 1200)
	Höhe / Hoogte / Высота / Hauteur	+ 25 %	max. 2000 mm
	Breite+Höhe / Breedte+Hoogte / Ширина+Высота / Largeur+Hauteur		
	Spezialanfertigungen / Speciale maten / Специальные конфигурации	+ 40 %	
andere nicht angeführte Maße auf Anfrage - andere, niet genoemde maten op aanvraag - Другие размеры по запросу - Autres réalisations mesures sur demande			
High GLASS	Anti-Kalk-Beschichtung Anti-kalk coating Антиизвестковое покрытие	GH	 105,00 € (Stück/stuk/Часть)
+	Spezialgläser und Dekore (Einbausituation mit links und rechts angeben) Speciale glazen en zeefdruk (Geef de inbouwsituatie aan met links en rechts) Специальные очки и декоры (Укажите ситуацию с установкой слева и справа)		nicht möglich niet mogelijk не возможно

*Lieferzeit für Sonderlösungen und Modell FB - Сроки поставки спецразмеров и модели FB - Delivery time for special solutions and model FB: 3 - 4 Wochen - weken - недели - semaines



High
GLASS



FI
1950

05

8 mm
GL GH
High
GLASS

Artikelbezeichnung Artikelomschrijving Описание артикула Description de l'article	Artikel Artikel Артикул Article	Tassenmaß Douchebakmaat Размер поддона Dimension bac à douche mm	Verstellbarkeit Verstelbaarheid Диапазон регулировки Réglage mm	Maße Maten Размеры Mesures mm			
	Drehtür mit Festfeld* Draaideur met vast paneel* Дверь с фронтальным входом* Porte battante avec panneau fixe*	0009 FI-T - L/R	1400	1365 - 1415	270	690	
		0011 FI-T - L/R	1600	1565 - 1615	470	690	
		0013 FI-T - L/R	1800	1765 - 1815	470	690	
	Drehtür mit Festfeld* Draaideur met vast paneel* Дверь с фронтальным входом* Porte battante avec panneau fixe* NEW handle	1009 FI-T - L/R	1400	1365 - 1415	270	690	
		1011 FI-T - L/R	1600	1565 - 1615	470	690	
		1013 FI-T - L/R	1800	1765 - 1815	470	690	

*Montageseite des Scharniers bei Bestellung definieren (links L - rechts R) / Bij bestelling montagezijde scharnier opgeven (links L - rechts R)
В заказе укажите сторону монтажа (слева L - справа R) / Spécifier dans la commande le côté pour le montage de la charnière (à gauche L - à droite R)


	Festfeld in Linie mit Stütze Inline zijwand met steun В одну линию с боковым элементом Paroi latérale en linéaire avec support	0009 FI-S	1400				415
		0011 FI-S	1600				415
		0013 FI-S	1800				615



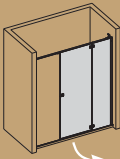

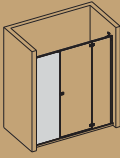
FI-T - L



FI-T - R

	05	Verfügbare Standard-Profilfarben Beschikbare standaard profielkleuren Возможные стандартные цвета профилей
--	-----------	--

GH High GLASS	GL	8 mm 
----------------------------	-----------	---

ARTIKEL - ARTIKEL - АРТИКУЛ - ARTICLE		GL	
	140 cm	0009 FI-T - L/R	1.241,00 €
	160 cm	0011 FI-T - L/R	1.370,00 €
	180 cm	0013 FI-T - L/R	1.429,00 €
	140 cm	1009 FI-T - L/R	1.241,00 €
	160 cm	1011 FI-T - L/R	1.370,00 €
	180 cm	1013 FI-T - L/R	1.429,00 €
	140 cm	0009 FI-S	1.007,00 €
	160 cm	0011 FI-S	
	180 cm	0013 FI-S	1.065,00 €

SONDERLÖSUNGEN - SPECIALE OPLOSSINGEN - СПЕЦИАЛЬНЫЕ РЕШЕНИЯ - SOLUTIONS SPÉCIALES			
	Breite / Breedte / Ширина / Largeur	+ 15 %	min. 1200 - max. 2000 mm
	Höhe / Hoogte / Высота / Hauteur	+ 25 %	max. 2000 mm
	Breite+Höhe / Breedte+Hoogte / Ширина+Высота / Largeur+Hauteur	+ 40 %	
	Spezialanfertigungen / Speciale maten / Специальные конфигурации		
andere nicht angeführte Maße auf Anfrage - andere, niet genoemde maten op aanvraag - Другие размеры по запросу - Autres réalisations mesures sur demande			
	Anti-Kalk-Beschichtung Anti-kalk coating Антиизвестковое покрытие	GH	 210,00 € (komplett/compleet/Полностью)
	Spezialgläser und Dekore (Einbausituation mit links und rechts angeben) Speciale glazen en zeefdruk (Geef de inbouwsituatie aan met links en rechts) Специальные очки и декоры (Укажите ситуацию с установкой слева и справа)		nicht möglich niet mogelijk не возможно

*Lieferzeit für Sonderlösungen - Levertijd voor speciaalmaten - Сроки поставки спецразмеров - Délai de livraison pour mesures spéciales: 3 - 4 Wochen - weken - недели - semaines



High
GLASS



FT
1950

05

8 mm
GL GH
High GLASS

NEW
handle

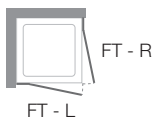



Handle outside

Handle inside flush

Artikelbezeichnung Artikelomschrijving Описание артикула Description de l'article	Artikel Artikel Артикул Article	Tassenmaß Douchebakmaat Размер поддона Dimension bac à douche mm	Verstellbarkeit Verstelbaarheid Диапазон регулировки Réglage mm	Maße Maten Размеры Mesures mm		
				A	B	
	EckEinstieg Tür mit Festfeld* Hoekinstap met vast paneel* Угловой вход* Cabine d'angle avec panneau fixe*	0001 FT - L/R	700	665 - 690	710	170
		0002 FT - L/R	750	715 - 740	710	220
		0003 FT - L/R	800	765 - 790	850	170
		0004 FT - L/R	900	865 - 890	920	220
		0005 FT - L/R	1000	965 - 990	990	270
		0007 FT - L/R	1200	1165 - 1190	990	470
		EckEinstieg Tür mit Festfeld* Hoekinstap met vast paneel* Угловой вход* Cabine d'angle avec panneau fixe*	1001 FT - L/R	700	665 - 690	710
	1002 FT - L/R		750	715 - 740	710	220
	1003 FT - L/R		800	765 - 790	850	170
	1004 FT - L/R		900	865 - 890	920	220
	1005 FT - L/R		1000	965 - 990	990	270
	1007 FT - L/R		1200	1165 - 1190	990	470


*Verwenden Sie je 1 x Artikel FT-L und FT-R / Voor hoekinstap 1x artikel FT-L 1x artikel FT-R / Используйте 1 артикул FT-L и 1 артикул FT-R / Utilisez 1 x article FT-L et FT-R



	05	Verfügbare Standard-Profilfarben Beschikbare standaard profielkleuren Возможные стандартные цвета профилей
--	-----------	--

GH High GLASS	GL	8 mm 
----------------------------	-----------	---

ARTIKEL - ARTIKEL - АРТИКУЛ - ARTICLE		GL	
	70 cm	0001 FT - L/R	
	75 cm	0002 FT - L/R	1.459,00 € <u>1.459,00 €</u> 2.918,00 €
	80 cm	0003 FT - L/R	
	90 cm	0004 FT - L/R	1.505,00 € <u>1.505,00 €</u> 3.010,00 €
	100 cm	0005 FT - L/R	1.522,00 € <u>1.522,00 €</u> 3.044,00 €
	120 cm	0007 FT - L/R	1.631,00 € <u>1.631,00 €</u> 3.262,00 €
 NEW handle	70 cm	1001 FT - L/R	
	75 cm	1002 FT - L/R	1.459,00 € <u>1.459,00 €</u> 2.918,00 €
	80 cm	1003 FT - L/R	
	90 cm	1004 FT - L/R	1.505,00 € <u>1.505,00 €</u> 3.010,00 €
	100 cm	1005 FT - L/R	1.522,00 € <u>1.522,00 €</u> 3.044,00 €
	120 cm	1007 FT - L/R	1.631,00 € <u>1.631,00 €</u> 3.262,00 €

SONDERLÖSUNGEN - SPECIALE OPLOSSINGEN - СПЕЦИАЛЬНЫЕ РЕШЕНИЯ - SOLUTIONS SPÉCIALES			
	Breite / Breedte / Ширина / Largeur	+ 15 %	min. 500 - max. 1400 mm
	Höhe / Hoogte / Высота / Hauteur	+ 25 %	max. 2000 mm
	Breite+Höhe / Breedte+Hoogte / Ширина+Высота / Largeur+Hauteur	+ 25 %	
	Spezialanfertigungen / Speciale maten / Специальные конфигурации	+ 40 %	
andere nicht angeführte Maße auf Anfrage - andere, niet genoemde maten op aanvraag - Другие размеры по запросу - Autres réalisations mesures sur demande			
High GLASS	Anti-Kalk-Beschichtung Anti-kalk coating Антиизвестковое покрытие	GH	 210,00 € (komplett/compleet/Полностью)
	Spezialgläser und Dekore (Einbausituation mit links und rechts angeben) Speciale glazen en zeefdruk (Geef de inbouwsituatie aan met links en rechts) Специальные очки и декоры (Укажите ситуацию с установкой слева и справа)		nicht möglich niet mogelijk не возможно

Lieferzeit für Sonderlösungen - Levertijd voor specialmaten - Сроки поставки спецразмеров - Délai de livraison pour mesures spéciales: 3 - 4 Wochen - weken - недели - semaines

FLAT FT + FW



High
GLASS



	FT 1950	FW 1950
--	-------------------	-------------------

	05
--	-----------

8 mm	GL	GH High GLASS
------	-----------	----------------------------

NEW
handle

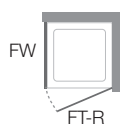
Handle outside


Handle inside flush

Artikelbezeichnung Artikelomschrijving Описание артикула Description de l'article	Artikel Artikel Артикул Article	Tassenmaß Douchebakmaat Размер поддона Dimension bac à douche mm	Verstellbarkeit Tür Verstelbaarheid deur Диапазон регулировки Дверь Réglage porte mm	Verstellbarkeit Seitenteil Verstelbaarheid zijwand Диапазон регулировки Réglage de la pièce latérale mm	Maße Maten Матры Mesures mm		
					A	B	C
<p>Drehtür mit Festfeld* Draaideur met vast paneel* Распашная дверь* Porte pivotante avec panneau fixe*</p> <p>Drehtür mit Festfeld* Draaideur met vast paneel* Распашная дверь* Porte pivotante avec panneau fixe*</p>	0011 FT - L/R	700	665 - 690		490	170	515
	0012 FT - L/R	750	715 - 740		490	220	515
	0013 FT - L/R	800	765 - 790		590	170	615
	0014 FT - L/R	900	865 - 890		640	220	665
	0015 FT - L/R	1000	965 - 990		690	270	715
	0017 FT - L/R	1200	1165 - 1190		690	470	715
	1011 FT - L/R	700	665 - 690		490	170	515
	1012 FT - L/R	750	715 - 740		490	220	515
	1013 FT - L/R	800	765 - 790		590	170	615
	1014 FT - L/R	900	865 - 890		640	220	665
	1015 FT - L/R	1000	965 - 990		690	270	715
	1017 FT - L/R	1200	1165 - 1190		690	470	715

*Montageseite des Scharniers bei Bestellung definieren (links L - rechts R) / Bij bestelling montagezijde scharnier opgeven (links L - rechts R)
В заказе укажите сторону монтажа (слева L – справа R) / Spécifier dans la commande le côté pour le montage de la charnière (à gauche L - à droite R)

Seitenteil Zijwand Боковой элемент Paroi latérale	Artikel Artikel Артикул Article	Tassenmaß Douchebakmaat Размер поддона Dimension bac à douche mm	Verstellbarkeit Tür Verstelbaarheid deur Диапазон регулировки Дверь Réglage porte mm	Verstellbarkeit Seitenteil Verstelbaarheid zijwand Диапазон регулировки Réglage de la pièce latérale mm	Maße Maten Матры Mesures mm		
					A	B	C
	0001 FW	700		665 - 690			
	0002 FW	750		715 - 740			
	0003 FW	800		765 - 790			
	0004 FW	900		865 - 890			
	0005 FW	1000		965 - 990			



	05	Verfügbare Standard-Profilfarben Beschikbare standaard profielkleuren Возможные стандартные цвета профилей
--	-----------	--





GH High GLASS	GL	8 mm 
----------------------------	-----------	---

ARTIKEL - ARTIKEL - АРТИКУЛ - ARTICLE			GL
	70 cm	0011 FT - L/R	1.527,00 €
	75 cm	0012 FT - L/R	
	80 cm	0013 FT - L/R	
	90 cm	0014 FT - L/R	
	100 cm	0015 FT - L/R	
	120 cm	0017 FT - L/R	

	70 cm	1011 FT - L/R	1.527,00 €
	75 cm	1012 FT - L/R	
	80 cm	1013 FT - L/R	
	90 cm	1014 FT - L/R	
	100 cm	1015 FT - L/R	
	120 cm	1017 FT - L/R	

ARTIKEL - ARTIKEL - АРТИКУЛ - ARTICLE			GL
	70 cm	0001 FW	799,00 €
	75 cm	0002 FW	
	80 cm	0003 FW	
	90 cm	0004 FW	
	100 cm	0005 FW	

SONDERLÖSUNGEN - SPECIALE OPLOSSINGEN - СПЕЦИАЛЬНЫЕ РЕШЕНИЯ - SOLUTIONS SPÉCIALES

	Breite / Breedte / Ширина / Largeur	+ 15 %	min. 500 - max. 1400 mm (FW 1200)
	Höhe / Hoogte / Высота / Hauteur	+ 25 %	max. 2000 mm
	Breite+Höhe / Breedte+Hoogte / Ширина+Высота / Largeur+Hauteur	+ 40 %	
	Spezialanfertigungen / Speciale maten / Специальные конфигурации		
andere nicht angeführte Maße auf Anfrage - andere, niet genoemde maten op aanvraag - Другие размеры по запросу - Autres réalisations mesures sur demande			
	Anti-Kalk-Beschichtung Anti-kalk coating Антиизвестковое покрытие	GH	 105,00 € (Stück/stuk/Часть)
	Spezialgläser und Dekore (Einbausituation mit links und rechts angeben) Speciale glazen en zeefdruk (Geef de inbouwsituatie aan met links en rechts) Специальные очки и декоры (Укажите ситуацию с установкой слева и справа)		nicht möglich niet mogelijk не возможно

Lieferzeit für Sonderlösungen - Levertijd voor specialmaten - Сроки поставки спецразмеров - Délai de livraison pour mesures spéciales: 3 - 4 Wochen - weken - недели - semaines

FLAT FR



High
GLASS



FR
1950

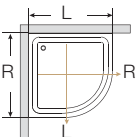


05


8 mm
GL GH
High
GLASS

Artikelbezeichnung Artikelomschrijving Описание артикула Description de l'article	Artikel Artikel Артикул Article	Tassenmaß Douchebakmaat Размер поддона Dimension bac à douche mm	Verstellbarkeit Verstelbaarheid Диапазон регулировки Réglage mm	Tasseneinbaumaß Maat ingebouwde douchebak Монтажный размер поддона Dimensions l'installation bac à douche mm	Maße Maten Размеры Mesures mm			
<p>Rundkabine Tür mit Festfeld* Kwartrondcabine* Кабина четверть круга* Cabine quart de cercle*</p>	6003 FR - L/R	800 R 550	765 - 790	775 - 800	850	170	470	
	6004 FR - L/R	900 R 550	865 - 890	875 - 900	850	270	470	
	6005 FR - L/R	1000 R 550	965 - 990	975 - 1000	850	370	470	

*Verwenden Sie je 1 x Artikel FR-L und FR-R / Voor hoekinstap 1x artikel FR-L en 1x artikel FR-R / Используйте 1 артикул FR-L и 1 артикул FR-R / Utilisez 1 x article FR-L et FR-R






FR - L

	05	Verfügbare Standard-Profilfarben Beschikbare standaard profielkleuren Возможные стандартные цвета профилей
--	-----------	--

GH High GLASS	GL	8 mm 
----------------------------	-----------	---



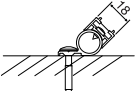
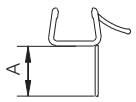
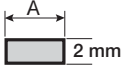



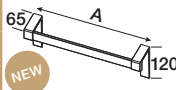
ARTIKEL - ARTIKEL - АРТИКУЛ - ARTICLE			GL	
R = 550 	80 cm	6003 FR - L/R	1.495,00 € 1.495,00 € 2.990,00 €	
	90 cm	6004 FR - L/R	1.536,00 € 1.536,00 € 3.072,00 €	
	100 cm	6005 FR - L/R	1.562,00 € 1.562,00 € 3.124,00 €	

R = Radius - Radius - Радиус - Rayon


SONDERLÖSUNGEN - SPECIALE OPLOSSINGEN - СПЕЦИАЛЬНЫЕ РЕШЕНИЯ - SOLUTIONS SPÉCIALES			
	Breite / Breedte / Ширина / Largeur	+ 15 %	min. 600 - max. 1200 mm
	Höhe / Hoogte / Высота / Hauteur		nicht möglich - niet mogelijk - не возможно - pas possible
	Breite+Höhe / Breedte+Hoogte / Ширина+Высота / Largeur+Hauteur		auf Anfrage - op aanvraag - по просьбе - sur demande
	Spezialanfertigungen / Speciale maten / Специальные конфигурации	+ 40 %	
andere nicht angeführte Maße auf Anfrage - andere, niet genoemde maten op aanvraag - Другие размеры по запросу - Autres réalisations mesures sur demande			
High GLASS	Anti-Kalk-Beschichtung Anti-kalk coating Антиизвестковое покрытие	GH	 210,00 € (komplett/compleet/Полностью)
	Spezialgläser und Dekore (Einbausituation mit links und rechts angeben) Speciale glazen en zeefdruk (Geef de inbouwsituatie aan met links en rechts) Специальные очки и декоры (Укажите ситуацию с установкой слева и справа)		nicht möglich niet mogelijk не возможно
Lieferzeit für Sonderlösungen - Levertijd voor speciaalmaten - Сроки поставки спецразмеров - Délai de livraison pour mesures spéciales: 3 - 4 Wochen - weken - недели - semaines			

FLAT ACCESSORIES

	00/07 Transparent Transparent Прозрачный	05 Chrom Chroom Хром	10 Schwarz Zwart черный	28 Silber/chrom Zilver/chroom Серебряный/хром
---	--	--------------------------------------	---	---

Artikelbezeichnung Artikelomschrijving Описание артикула Description de l'article	Artikel Artikel Артикул Article	Maß Maat Размер Mesure mm A	Passende Modelle Geschikt voor artikelen Подходящие модули Modèles adaptables	Länge Lengte Длина Longueur mm	Preis Prijs Цена Prix €	
	Stockverbreiterungsprofil Verbreidingsprofiel Профиль-палка для расширения Profil de compensation	1157 SA 05 F	15	FN-FI-FW-FT-FR	1950	59,00
	Stockverbreiterungsprofil Verbreidingsprofiel Профиль-палка для расширения Profil de compensation	1162 SA 05 F	30	FN-FI-FW-FT-FR	1950	61,50
	Wandschiene variabel Variabel profiel Различные варианты планки Profil mural variable	1152 SA 05 F	0° - 90°	FLAT	1950	96,00
	Dichtung Afwateringsstrip Уплотнитель Joint	1310 SA 00 F	10	FN-FT	1200	24,50
		1311 SA 00 F	10	FR-FI	1200	24,50
		1312 SA 00 F	18	FN-FT	1200	29,50
		1313 SA 00 F	18	FR-FI	1200	29,50
	Dichtingsset vertikal Dichtingsset verticaal Вертикальный силиконовый профиль Set joint vertical	1315 SA 00 F		FN-FI-FT-FR		69,50
	Bodenleistenset Onderdorpelset Комплект напольных профилей Set de plinthe sol	1330 SA 05 F		FN-FT-FI		32,50
		1331 SA 05 F		FR		32,50
	Profilabdeckungen Afdekkappen profielen Крышка профиля Couvertures de profil	1325 SA 07 F		FN-FI-FT-FW-FR		4,50
	Abdeckprofil für Bohrlöcher Afdekprofielen voor boorgaten Крышка для скважин Couverture des forages	1340 SA 05 F	30		2000	44,00
		1341 SA 05 F	40		2000	51,00
		1342 SA 05 F	50		2000	60,00
	Handtuchhalter Handdoekhouder Держатель для полотенец Porte-serviette	1250 SA 05 F		FLAT		34,00
	Handtuchhalter Handdoekhouder Держатель для полотенец Porte-serviette	1050 SA 07 F	10 St./pc.	FLAT		15,50
	Türgriff doppelt Deurgreep tweemaal Дверная ручка Poignée deux fois	1365 SA 05 F				101,50
	Handtuchhalter Handdoekhouder Держатель для полотенец Porte-serviette	1705 SA 05 F	1190 max			105,00
		1705 SA 10 F	1190 max			121,00
		1705 SA 28 F	1190 max			99,00

AUFPREISE - MEERPRIJZEN - НАЦЕНКА - SUPPLÉMENTS

	Länge / Lengte / Длина / Longueur	+ 40 %
	Spezialanfertigungen / Speciale maten / Специальные конфигурации	+ 50 %

Lieferzeit für Sonderlösungen - Levertijd voor speciaalmaten - Сроки поставки спецразмеров - Délai de livraison pour mesures spéciales: 3 - 4 Wochen - weken - недели - semaines

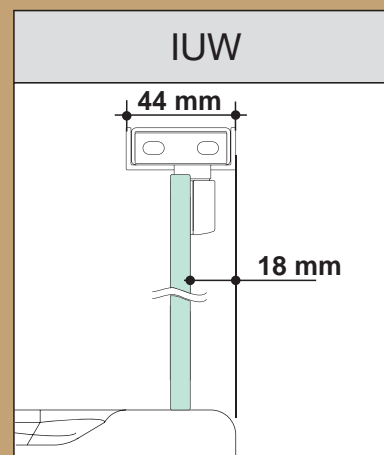
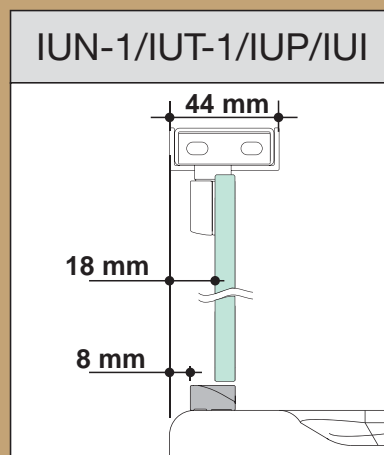
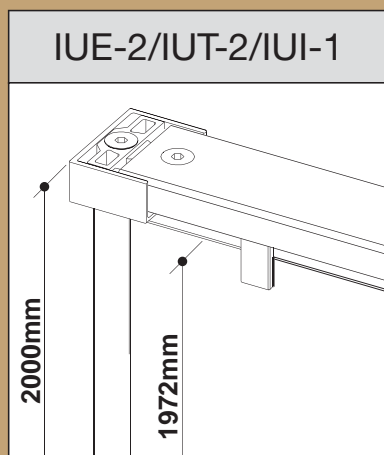
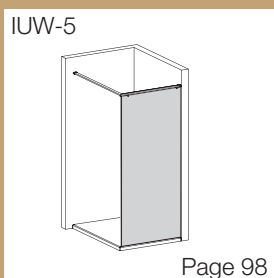
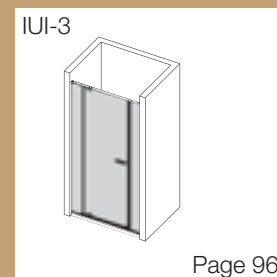
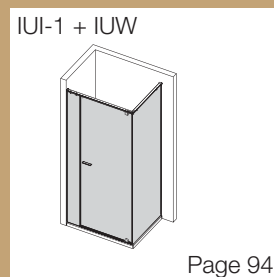
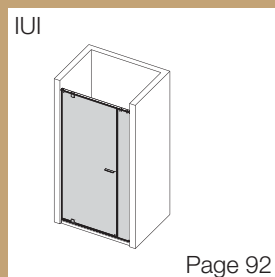
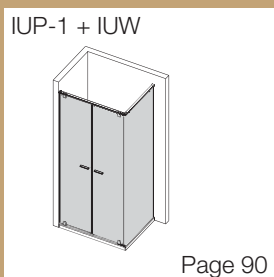
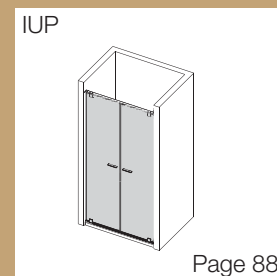
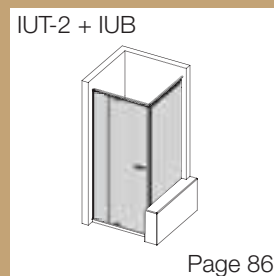
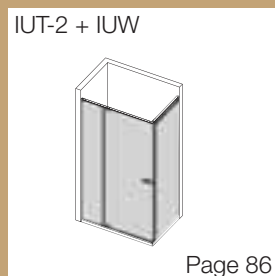
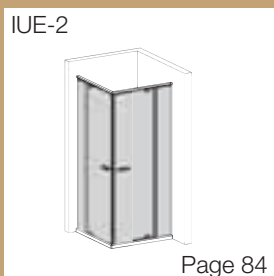
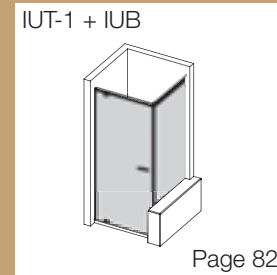
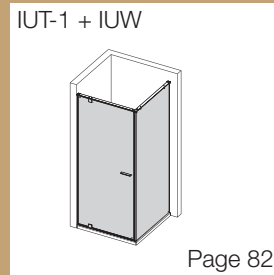
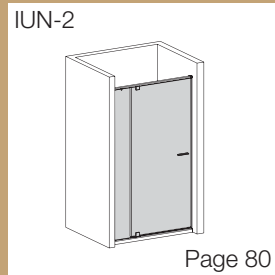
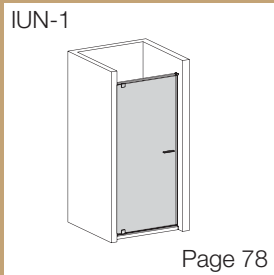
Black
INOX
Brillant



STAINLESS STEEL SHOWER
ENCLOSURE PERFECTION



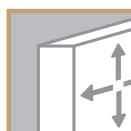
INHALT IUNIX
 INDEX IUNIX
 СЕРИЯ IUNIX
 INDEX IUNIX



Black
INOX
Brillant



IUNIX
C 850



DUSCHKABINEN MIT SCHARNIERTECHNIK

- Mehrfach ausgezeichnetes Design Studio Provex
- Rostfreier Edelstahl V4A mit ausgezeichneten Anforderungen an Korrosion- und Kratzbeständigkeit
- Eloxiertes Aluminium für die Profifarben brillant glänzend und schwarz matt
- Maximale Transparenz durch die Scharniertechnik
- Scharnierschrauben sind für eine ideale Reinigung im Glas innen versenkt
- Verarbeitung komplett als Sonderausführung
- Scharnier mit Pendelanschlag bis zu 360°
- Türelemente mit Hebe- Senkmechanismus
- Durchgehendes vertikales Dichtungsprofil für optimale Wasserdichtigkeit

CABINES MET SCHARNIERTECHNIEK

- Meerdere prijzen Design Studio Provex
- Roestvrij staal AISI 316L met uitstekende corrosie- en krasbestendigheid
- Geanodiseerd aluminium voor de profielkleuren glanzilver en mat zwart
- Maximale transparantie door toegepaste scharniertechniek
- Scharnierschroeven verzonken in glasplaat – voor optimale reiniging
- Bestellen als speciale maat
- Scharnier met pendelaanslag tot 360°
- Deurelementen met onzichtbaar liftstelsel
- Doorlopende verticale profielafdichting voor optimale waterdichtheid

ДУШЕВЫЕ ОГРАЖДЕНИЯ С ШАРНИРНОЙ ТЕХНОЛОГИЕЙ

- Итальянский дизайн студии Provex
- Нержавеющая сталь AISI 316L с превосходной стойкостью к коррозии и царапинам
- Анодированный алюминий для блестящего и черного матового профилей
- Максимальная прозрачность благодаря технологии петель
- Винты шарниров утоплены в стекло для удобства очистки
- Изготавливается полностью по специальным размерам
- Вращение петель внутрь/наружу до 360°
- Двери со скрытым подъемно-опускным механизмом

CABINES DE DOUCHE AVEC SYSTÈME DE CHARNIÈRE

- Multiples récompenses Design Studio Provex
- Acier inoxydable AISI 316L avec une excellente résistance à la corrosion et aux rayures
- Aluminium anodisé pour les couleurs de profil brillantes et noir mat
- Transparence optimale avec le système à charnière
- Vis plane à l'intérieur de la cabine pour faciliter le nettoyage
- Travail complètement sur mesure
- Charnière avec système à pendule jusqu'à 360°
- Porte avec système de relevage/abaissement non visible
- Profilé d'étanchéité vertical continu pour résistance à l'eau

IUNIX IUN-1



High GLASS



IUN-1
2000

01 05 10

8 mm GL GH High GLASS



Artikelbezeichnung Artikelomschrijving Описание артикула Description de l'article	Artikel Artikel Артикул Article	Tassenmaß Douchebakmaat Размер поддона Dimension bac à douche mm	Verstellbarkeit Verstelbaarheid Диапазон регулировки Réglage mm	Einstiegsbreite Instapbreedte ширина входа Largeur d'entrée mm	
<p>Pendeltür 1-teilig* Pendel deur 1-delig* Маятниковая дверь 1-шт* Porte pivotante 1 pièce*</p>	IUN01 0013 - L/R	625 - 825	5	- 235	A
	IUN01 0035 - L/R	826 - 1025	5		Nischenbreite Nisbreedte ширина ворот
					210

*Montageseite des Scharniers bei Bestellung definieren (links L - rechts R) / Bij bestelling montagezijde scharnier opgeven (links L - rechts R)
В заказе укажите сторону монтажа (слева L - справа R) / Spécifier dans la commande le côté pour le montage de la charnière (à gauche L - à droite R)

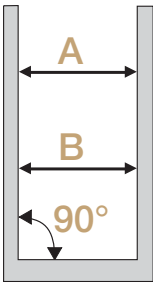
Aufmaß und Montage durch Kundendienst immer erforderlich (Preise siehe Seite 27) - Artikel ist immer Sondermaß
Meten en installatie door klantenservice altijd vereist - item is altijd speciale maat
Измерение и установка по обслуживанию клиентов всегда требуется - вещь всегда специальный размер
Mesure et l'installation d'un service client toujours nécessaire - l'article est toujours en sur-mesure



	01	05	10	Verfügbare Standard-Profilfarben Beschikbare standaard profielkleuren Возможные стандартные цвета профилей
--	-----------	-----------	-----------	--

GH High GLASS	GL	8 mm 
----------------------------	-----------	---

ARTIKEL - ARTIKEL - АРТИКУЛ - ARTICLE			GL *		
			01 STAINLESS STEEL	05	10
	62 - 82 cm	IUN01 0013 - L/R	1.570,00 €	1.412,00 €	1.491,00 €
	83 - 102 cm	IUN01 0035 - L/R	1.612,00 €	1.455,00 €	1.534,00 €



Dem Auftrag immer Provex-Maßblatt (mit/ohne Duschtasse) beifügen
 Bij bestelling altijd tekening Provex maatwerkblad (met/zonder douchebak) bijvoegen
 Всегда прикладывайте к заказу чертеж с точными размерами (и видом монтажа – на душевой поддон или пол)
 Toujours joindre à la commande feuille de dimension de Provex (avec/sans bac à douche)

SONDERLÖSUNGEN - SPECIALE OPLOSSINGEN - СПЕЦИАЛЬНЫЕ РЕШЕНИЯ - SOLUTIONS SPÉCIALES			
	Breite / Breedte / Ширина / Largeur	+ 0 %	min. 500 - max. 1025 mm
	Höhe bis / Hoogte tot / Высота до / Hauteur à 2000 mm	+ 0 %	
	Höhe größer / Hoogte groter / Высота больше / Hauteur plus grand 2000 mm	+ 25 %	max. 2200 mm
	Spezialanfertigungen / Speciale maten / Специальные конфигурации	+ 40 %	
andere nicht angeführte Maße und Glasarten auf Anfrage - andere, niet genoemde maten en glazen op aanvraag Другие размеры и очки, не указанные в списке, по запросу - Autres réalisations mesures et verres sur demande			
	Anti-Kalk-Beschichtung Anti-kalk coating Антиизвестковое покрытие	GH	 105,00 €
	Spezialgläser und Dekore (Einbausituation mit links und rechts angeben) Speciale glazen en zeefdruk (Geef de inbouwsituatie aan met links en rechts) Специальные очки и декоры (Укажите ситуацию с установкой слева и справа)		siehe Seite zie pagina смотрите стр 14-15

*Lieferzeit - Levertijd - Сроки поставки - Délai de livraison: 3 Wochen - weken - недели - semaines

IUNIX IUN-2



High GLASS



IUN-2
2000



01 05 10

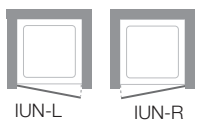
8 mm GL GH High GLASS



Artikelbezeichnung Artikelomschrijving Описание артикула Description de l'article	Artikel Artikel Артикул Article	Tassenmaß Douchebakmaat Размер поддона Dimension bac à douche mm	Verstellbarkeit Verstelbaarheid Диапазон регулировки Réglage mm	Einstiegsbreite Instapbreedte ширина входа Largeur d'entrée mm A	
<p>Pendeltür mit Festfeld* Pendel deur met vast paneel* Маятниковая дверь в соответствии* Porte battante avec panneau fixe*</p>	IUN02 0035 - L/R	825 - 1025	5 + 5	550	
	IUN02 0057 - L/R	1026 - 1225	5 + 5	650	
	IUN02 0079 - L/R	1226 - 1425	5 + 5	750	

*Montageseite des Scharniers bei Bestellung definieren (links L - rechts R) / Bij bestelling montagezijde scharnier opgeven (links L - rechts R)
В заказе укажите сторону монтажа (слева L - справа R) / Spécifier dans la commande le côté pour le montage de la charnière (à gauche L - à droite R)

Aufmaß und Montage durch Kundendienst immer erforderlich (Preise siehe Seite 27) - Artikel ist immer Sondermaß
Meten en installatie door klantenservice altijd vereist - item is altijd speciale maat
Измерение и установка по обслуживанию клиентов всегда требуется - вещь всегда специальный размер
Mesure et l'installation d'un service client toujours nécessaire - l'article est toujours en sur-mesure

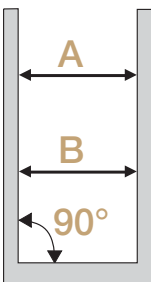


	01	05	10	Verfügbare Standard-Profilfarben Beschikbare standaard profielkleuren Возможные стандартные цвета профилей
--	-----------	-----------	-----------	--

GH High GLASS	GL	8 mm 
----------------------------	-----------	---


ARTIKEL - ARTIKEL - АРТИКУЛ - ARTICLE		GL *			
		01 STAINLESS STEEL	05	10	
	82 - 102 cm	IUN02 0035 - L/R	1.763,00 €	1.584,00 €	1.670,00 €
	103 - 122 cm	IUN02 0057 - L/R	1.820,00 €	1.641,00 €	1.726,00 €
	123 - 142 cm	IUN02 0079 - L/R	1.886,00 €	1.699,00 €	1.793,00 €

IUNIX
C 850



Dem Auftrag immer Provex-Maßblatt (mit/ohne Duschtasse) beifügen
 Bij bestelling altijd tekening Provex maatwerkblad (met/zonder douchebak) bijvoegen
 Всегда прикладывайте к заказу чертеж с точными размерами (и видом монтажа – на душевой поддон или пол)
 Toujours joindre à la commande feuille de dimension de Provex (avec/sans bac à douche)

SONDERLÖSUNGEN - SPECIALE OPLOSSINGEN - СПЕЦИАЛЬНЫЕ РЕШЕНИЯ - SOLUTIONS SPÉCIALES

	Breite / Breedte / Ширина / Largeur	+ 0 %	min. 800 - max. 1425 mm
	Höhe bis / Hoogte tot / Высота до / Hauteur à 2000 mm	+ 0 %	
	Höhe größer / Hoogte groter / Высота больше / Hauteur plus grand 2000 mm	+ 25 %	max. 2200 mm
	Spezialanfertigungen / Speciale maten / Специальные конфигурации	+ 40 %	
<small>andere nicht angeführte Maße und Glasarten auf Anfrage - andere, niet genoemde maten en glazen op aanvraag Другие размеры и очки, не указанные в списке, по запросу - Autres réalisations mesures et verres sur demande</small>			
	Anti-Kalk-Beschichtung Anti-kalk coating Антиизвестковое покрытие	GH	 105,00 €
	Spezialgläser und Dekore (Einbausituation mit links und rechts angeben) Speciale glazen en zeefdruk (Geef de inbouwsituatie aan met links en rechts) Специальные очки и декоры (Укажите ситуацию с установкой слева и справа)		siehe Seite zie pagina смотрите стр 14-15

*Lieferzeit - Levertijd - Сроки поставки - Délai de livraison: 3 Wochen - weken - недели - semaines

IUNIX IUT-1 + IUW/IUB



High GLASS



mm	IUT-1	IUW	IUB
	2000	2000	max. 1800

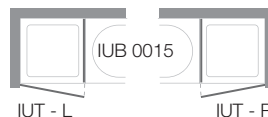
	01	05	10
--	----	----	----

8 mm	GL	GH
		High GLASS



Artikelbezeichnung Artikelomschrijving Описание артикула Description de l'article	Artikel Artikel Артикул Article	Tassenmaß Douchebakmaat Размер поддона Dimension bac à douche mm	Verstellbarkeit Verstelbaarheid Диапазон регулировки Réglage mm	Einstiegsbreite Instapbreedte ширина входа Largeur d'entrée mm	
Pendeltür* Pendel deur* Маятниковая дверь* Porte battante*	IN IUT01 0013 - L/R	625 - 825	5	- 220	Türbreite Deurbreedte ширина ворот 210
	OUT IUT01 0035 - L/R	826 - 1025	5		
Seitenteil* Zijwand* Боковая часть* Pièce latérale*	IUW00 0013 - L/R	625 - 825	5		
	IUW00 0035 - L/R	826 - 1025	5		
	IUW00 0057 - L/R	1026 - 1225	5		
Seitenteil für Badewanne* Verkorte zijwand voor bad* Боковые элементы для ванны* Pièce latérale pour baignoire*	IUB00 0015 - L/R	650 - 1000	5		

*Montageseite bei Bestellung definieren (links L - rechts R)
 Bij bestelling montagezijde opgeven (links L - rechts R)
 В заказе укажите сторону монтажа (слева L - справа R)
 Spécifier dans la commande le côté pour le montage (à gauche L - à droite R)




Aufmaß und Montage durch Kundendienst immer erforderlich (Preise siehe Seite 27) - Artikel ist immer Sondermaß
Meten en installatie door klantenservice altijd vereist - item is altijd speciale maat
Измерение и установка по обслуживанию клиентов всегда требуется - вещь всегда специальный размер
Mesure et l'installation d'un service client toujours nécessaire - l'article est toujours en sur-mesure




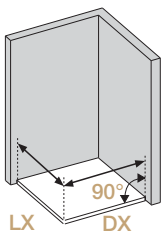
	01	05	10	Verfügbare Standard-Profilfarben Beschikbare standaard profielkleuren Возможные стандартные цвета профилей
--	-----------	-----------	-----------	--

GH High GLASS	GL	8 mm 
----------------------------	-----------	---

ARTIKEL - ARTIKEL - АРТИКУЛ - ARTICLE			GL *		
			01 STAINLESS STEEL	05	10
	62 - 82 cm	IUT01 0013 - L/R	1.483,00 €	1.333,00 €	1.412,00 €
	83 - 102 cm	IUT01 0035 - L/R	1.527,00 €	1.374,00 €	1.448,00 €

	62 - 82 cm	IUW00 0013 - L/R	864,00 €	779,00 €	822,00 €
	83 - 102 cm	IUW00 0035 - L/R	909,00 €	816,00 €	864,00 €
	103 - 122 cm	IUW00 0057 - L/R	953,00 €	857,00 €	901,00 €

	70 - 100 cm	IUB00 0015 - L/R	723,00 €	659,00 €	691,00 €



Dem Auftrag immer Provox-Maßblatt (mit/ohne Duschtasse) beifügen
 Bij bestelling altijd tekening Provox maatwerkblad (met/zonder douchebak) bijvoegen
 Всегда прикладывайте к заказу чертеж с точными размерами (и видом монтажа – на душевой поддон или пол)
 Toujours joindre à la commande feuille de dimension de Provox (avec/sans bac à douche)

SONDERLÖSUNGEN - SPECIALE OPLOSSINGEN - СПЕЦИАЛЬНЫЕ РЕШЕНИЯ - SOLUTIONS SPÉCIALES

	Breite / Breedte / Ширина / Largeur	+ 0 %	min. 500 - max. 1025 mm (IUW/IUB 1225)
	Höhe bis / Hoogte tot / Высота до / Hauteur à	+ 0 %	2000 mm
	Höhe größer / Hoogte groter / Высота больше / Hauteur plus grand	+ 25 %	max. 2200 mm
	Spezialanfertigungen / Speciale maten / Специальные конфигурации	+ 40 %	
andere nicht angeführte Maße und Glasarten auf Anfrage - andere, niet genoemde maten en glazen op aanvraag Другие размеры и очки, не указанные в списке, по запросу - Autres réalisations mesures et verres sur demande			
High GLASS	Anti-Kalk-Beschichtung Anti-kalk coating Антиизвестковое покрытие	GH	 105,00 € (Stück/stuk/Часть)
+	Spezialgläser und Dekore (Einbausituation mit links und rechts angeben) Speciale glazen en zeefdruk (Geef de inbouwsituatie aan met links en rechts) Специальные очки и декоры (Укажите ситуацию с установкой слева и справа)		siehe Seite zie pagina смотрите стр 14-15

*Lieferzeit - Levertijd - Сроки поставки - Délai de livraison: 3 Wochen - weken - недели - semaines

IUNIX IUE-2

ALL SPECIAL



High GLASS





IUE-2
2000

01 05 10


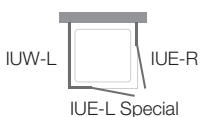
8 mm GL GH High GLASS



Artikelbezeichnung Artikelomschrijving Описание артикула Description de l'article	Artikel Artikel Артикул Article	Tassenmaß Douchebakmaat Размер поддона Dimension bac à douche mm	Verstellbarkeit Verstelbaarheid Диапазон регулировки Réglage mm		 A
 <p>EckEinstieg mit Pendeltüren* Hoekinstap met pendeldeuren* Угловой вход с Маятниковая дверь* Cabine d'angle avec porte battante*</p>	IN OUT	IUE02 0013 - L/R	700 - 825	5	640
		IUE02 0035 - L/R	826 - 1025	5	780
		IUE02 0057 - L/R	1026 - 1225	5	920

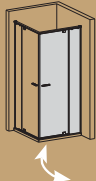
*Montageseite des Scharniers bei Bestellung definieren (links L - rechts R) / Bij bestelling montagezijde scharnier opgeven (links L - rechts R)
В заказе укажите сторону монтажа (слева L – справа R) / Spécifier dans la commande le côté pour le montage de la charnière (à gauche L - à droite R)

Aufmaß und Montage durch Kundendienst immer erforderlich (Preise siehe Seite 27) - Artikel ist immer Sondermaß
Meten en installatie door klantenservice altijd vereist - item is altijd speciale maat
Измерение и установка по обслуживанию клиентов всегда требуется - вещь всегда специальный размер
Mesure et l'installation d'un service client toujours nécessaire - l'article est toujours en sur-mesure

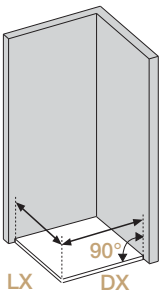



	01	05	10	Verfügbare Standard-Profilfarben Beschikbare standaard profielkleuren Возможные стандартные цвета профилей
--	-----------	-----------	-----------	--

GH High GLASS	GL	8 mm 
----------------------------	-----------	---

ARTIKEL - ARTIKEL - АРТИКУЛ - ARTICLE			GL *			
			01 STAINLESS STEEL	05	10	
	62 - 82 cm	IUE02 0013 - L/R	1.627,00 €	1.463,00 €	1.548,00 €	
			<u>1.627,00 €</u>	<u>1.463,00 €</u>	<u>1.548,00 €</u>	
				3.254,00 €	2.926,00 €	3.096,00 €
	83 - 102 cm	IUE02 0035 - L/R	1.692,00 €	1.520,00 €	1.606,00 €	
<u>1.692,00 €</u>			<u>1.520,00 €</u>	<u>1.606,00 €</u>		
			3.384,00 €	3.040,00 €	3.212,00 €	
103 - 122 cm	IUE02 0057 - L/R	1.751,00 €	1.577,00 €	1.663,00 €		
		<u>1.751,00 €</u>	<u>1.577,00 €</u>	<u>1.663,00 €</u>		
			3.502,00 €	3.154,00 €	3.326,00 €	

IUNIX
C 850



Dem Auftrag immer Provex-Maßblatt (mit/ohne Duschtasse) beifügen
 Bij bestelling altijd tekening Provex maatwerkblad (met/zonder douchebak) bijvoegen
 Всегда прикладываете к заказу чертеж с точными размерами (и видом монтажа – на душевой поддон или пол)
 Toujours joindre à la commande feuille de dimension de Provex (avec/sans bac à douche)

SONDERLÖSUNGEN - SPECIALE OPLOSSINGEN - СПЕЦИАЛЬНЫЕ РЕШЕНИЯ - SOLUTIONS SPÉCIALES

	Breite / Breedte / Ширина / Largeur	+ 0 %	min. 600 - max. 1225 mm
	Höhe bis / Hoogte tot / Высота до / Hauteur à 2000 mm	+ 0 %	
	Höhe größer / Hoogte groter / Высота больше / Hauteur plus grand 2000 mm	+ 25 %	max. 2200 mm
Spezialanfertigungen / Speciale maten / Специальные конфигурации		+ 40 %	
andere nicht angeführte Maße und Glasarten auf Anfrage - andere, niet genoemde maten en glazen op aanvraag Другие размеры и очки, не указанные в списке, по запросу - Autres réalisations mesures et verres sur demande			
	Anti-Kalk-Beschichtung Anti-kalk coating Антиизвестковое покрытие	GH	 210,00 € (komplett/compleet/Полностью)
	Spezialgläser und Dekore (Einbausituation mit links und rechts angeben) Speciale glazen en zeefdruk (Geef de inbouwsituatie aan met links en rechts) Специальные очки и декоры (Укажите ситуацию с установкой слева и справа)		siehe Seite zie pagina смотрите стр 14-15

*Lieferzeit - Levertijd - Сроки поставки - Délai de livraison: 3 Wochen - weken - недели - semaines

IUNIX IUT-2 + IUW/IUB



High GLASS



	IUT-2 2000	IUW 2000	IUB max. 1800
--	----------------------	--------------------	-------------------------

	01	05	10
--	-----------	-----------	-----------

8 mm	GL	GH High GLASS
------	-----------	-------------------------



Artikelbezeichnung Artikelomschrijving Описание артикула Description de l'article	Artikel Artikel Артикул Article	Tassenmaß Douchebakmaat Размер поддона Dimension bac à douche mm	Verstellbarkeit Verstelbaarheid Диапазон регулировки Réglage mm	Einstiegsbreite Instapbreedte ширина входа Largeur d'entrée mm A	
<p>Pendeltür mit Festfeld* Pendel deur met vast paneel* Маятниковая дверь в соответствии* Porte battante avec panneau fixe*</p>	IN IUT02 0035 - L/R	825 - 1025	5	550	
	IUT02 0057 - L/R	1026 - 1225	5	650	
	IUT02 0079 - L/R	1226 - 1425	5	750	
<p>Seitenteil* Zijwand* Боковая часть* Pièce latérale*</p>	IUW00 0013 - L/R	625 - 825	5		
	IUW00 0035 - L/R	826 - 1025	5		
	IUW00 0057 - L/R	1026 - 1225	5		
<p>Seitenteil für Badewanne* Verkorte zijwand voor bad* Боковые элементы для ванн* Pièce latérale pour baignoire*</p>	IUB00 0015 - L/R	650 - 1000	5		

*Montageseite bei Bestellung definieren (links L - rechts R)
Bij bestelling montagezijde opgeven (links L - rechts R)
В заказе укажите сторону монтажа (слева L - справа R)
Spécifier dans la commande le côté pour le montage (à gauche L - à droite R)



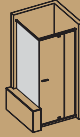
Aufmaß und Montage durch Kundendienst immer erforderlich (Preise siehe Seite 27) - Artikel ist immer Sondermaß
Meten en installatie door klantenservice altijd vereist - item is altijd speciale maat
Измерение и установка по обслуживанию клиентов всегда требуется - вещь всегда специальный размер
Mesure et l'installation d'un service client toujours nécessaire - l'article est toujours en sur-mesure

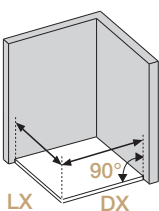


	01	05	10	Verfügbare Standard-Profilfarben Beschikbare standaard profielkleuren Возможные стандартные цвета профилей
--	-----------	-----------	-----------	--

GH High GLASS	GL	8 mm 
----------------------------	-----------	---

ARTIKEL - ARTIKEL - АРТИКУЛ - ARTICLE			GL *		
			01 STAINLESS STEEL	05	10
	82 - 102 cm	IUT02 0035 - L/R	1.683,00 €	1.520,00 €	1.598,00 €
	103 - 122 cm	IUT02 0057 - L/R	1.763,00 €	1.584,00 €	1.678,00 €
	123 - 142 cm	IUT02 0079 - L/R	1.835,00 €	1.655,00 €	1.743,00 €
	62 - 82 cm	IUW00 0013 - L/R	864,00 €	779,00 €	822,00 €
	83 - 102 cm	IUW00 0035 - L/R	909,00 €	816,00 €	864,00 €
	103 - 122 cm	IUW00 0057 - L/R	953,00 €	857,00 €	901,00 €

	70 - 100 cm	IUB00 0015 - L/R	723,00 €	659,00 €	691,00 €



Dem Auftrag immer Provex-Maßblatt (mit/ohne Duschtasse) beifügen
 Bij bestelling altijd tekening Provex maatwerkblad (met/zonder douchebak) bijvoegen
 Всегда прикладываете к заказу чертеж с точными размерами (и видом монтажа – на душевой поддон или пол)
 Toujours joindre à la commande feuille de dimension de Provex (avec/sans bac à douche)

SONDERLÖSUNGEN - SPECIALE OPLOSSINGEN - СПЕЦИАЛЬНЫЕ РЕШЕНИЯ - SOLUTIONS SPÉCIALES

	Breite / Breedte / Ширина / Largeur	+ 0 %	min. 700 - max. 1425 mm (IUW/IUB 1225)	
	Höhe bis / Hoogte tot / Высота до / Hauteur à	2000 mm	+ 0 %	
	Höhe größer / Hoogte groter / Высота больше / Hauteur plus grand	2000 mm	+ 25 %	max. 2200 mm
	Spezialanfertigungen / Speciale maten / Специальные конфигурации	+ 40 %		
andere nicht angeführte Maße und Glasarten auf Anfrage - andere, niet genoemde maten en glazen op aanvraag Другие размеры и очки, не указанные в списке, по запросу - Autres réalisations mesures et verres sur demande				
High GLASS	Anti-Kalk-Beschichtung Anti-kalk coating Антиизвестковое покрытие	GH	 105,00 € (Stück/stuk/Часть)	
+	Spezialgläser und Dekore (Einbausituation mit links und rechts angeben) Speciale glazen en zeefdruk (Geef de inbouwsituatie aan met links en rechts) Специальные очки и декоры (Укажите ситуацию с установкой слева и справа)		siehe Seite zie pagina смотрите стр 14-15	

*Lieferzeit - Levertijd - Сроки поставки - Délai de livraison: 3 Wochen - weken - недели - semaines

IUNIX IUP



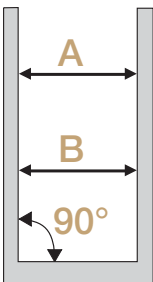
Artikelbezeichnung Artikelomschrijving Описание артикула Description de l'article		Artikel Artikel Артикул Article	Tassenmaß Douchebakmaat Размер поддона Dimension bac à douche mm	Verstellbarkeit Verstelbaarheid Диапазон регулировки Réglage mm	Einstiegsbreite Instapbreedte ширина входа Largeur d'entrée mm	
<p>2-teilige Pendeltür 2-delige Pendeldeur Маятниковая дверь 2-х частей Porte battante 2 pièces</p>	<p>IN OUT</p>	IUP00 0013	625 - 825	5 + 5	- 220	A
		IUP00 0035	826 - 1025	5 + 5		100
		IUP00 0057	1026 - 1225	5 + 5		100

Aufmaß und **Montage** durch Kundendienst immer erforderlich (Preise siehe Seite 27) - Artikel ist immer Sondermaß
Meten en installatie door klantenservice altijd vereist - item is altijd speciale maat
 Измерение и установка по обслуживанию клиентов всегда требуется - вещь всегда специальный размер
Mesure et l'installation d'un service client toujours nécessaire - l'article est toujours en sur-mesure

	01	05	10	Verfügbare Standard-Profilfarben Beschikbare standaard profielkleuren Возможные стандартные цвета профилей
--	-----------	-----------	-----------	--

GH High GLASS	GL	8 mm 
----------------------------	-----------	---

ARTIKEL - ARTIKEL - АРТИКУЛ - ARTICLE			GL *		
			01 STAINLESS STEEL	05	10
	62 - 82 cm	IUP00 0013	2.071,00 €	1.865,00 €	1.964,00 €
	83 - 102 cm	IUP00 0035	2.144,00 €	1.928,00 €	2.037,00 €
	103 - 122 cm	IUP00 0057	2.225,00 €	2.000,00 €	2.116,00 €



Dem Auftrag immer Provex-Maßblatt (mit/ohne Duschtasse) beifügen
 Bij bestelling altijd tekening Provex maatwerkblad (met/zonder douchebak) bijvoegen
 Всегда прикладываете к заказу чертеж с точными размерами (и видом монтажа – на душевой поддон или пол)
 Toujours joindre à la commande feuille de dimension de Provex (avec/sans bac à douche)

SONDERLÖSUNGEN - SPECIALE OPLOSSINGEN - СПЕЦИАЛЬНЫЕ РЕШЕНИЯ - SOLUTIONS SPÉCIALES			
	Breite / Breedte / Ширина / Largeur	+ 0 %	min. 500 - max. 1225 mm
	Höhe bis / Hoogte tot / Высота до / Hauteur à 2000 mm	+ 0 %	
	Höhe größer / Hoogte groter / Высота больше / Hauteur plus grand 2000 mm	+ 25 %	max. 2200 mm
	Spezialanfertigungen / Speciale maten / Специальные конфигурации	+ 40 %	
andere nicht angeführte Maße und Glasarten auf Anfrage - andere, niet genoemde maten en glazen op aanvraag Другие размеры и очки, не указанные в списке, по запросу - Autres réalisations mesures et verres sur demande			
	Anti-Kalk-Beschichtung Anti-kalk coating Антиизвестковое покрытие	GH	 105,00 €
	Spezialgläser und Dekore (Einbausituation mit links und rechts angeben) Speciale glazen en zeefdruk (Geef de inbouwsituatie aan met links en rechts) Специальные очки и декоры (Укажите ситуацию с установкой слева и справа)		siehe Seite zie pagina смотрите стр 14-15

*Lieferzeit - Levertijd - Сроки поставки - Délai de livraison: 3 Wochen - weken - недели - semaines

IUNIX IUP-1 + IUW



High GLASS



mm	IUP-1 2000	IUW 2000
----	---------------	-------------

01	05	10
----	----	----

8 mm	GL	GH High GLASS
------	----	------------------



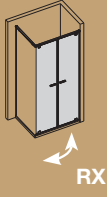
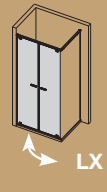
Artikelbezeichnung Artikelomschrijving Описание артикула Description de l'article	Artikel Artikel Артикул Article	Tassenmaß Douchebakmaat Размер поддона Dimension bac à douche mm	Verstellbarkeit Verstellbaarheid Диапазон регулировки Réglage mm	Einstiegsbreite Instapbreedte ширина входа Largeur d'entrée mm				
<p>2-teilige Pendeltür 2-delige Pendeldeur Маятниковая дверь 2-х частей Porte battante 2 pièces</p>	IUP01 0013 - R	625 - 825	5	- 220	Türbreite Deurbreedte ширина ворот Largeur de porte	100		
	IUP01 0035 - R	826 - 1025	5		100			
	IUP01 0057 - R	1026 - 1225	5		100			
	<p>2-teilige Pendeltür 2-delige Pendeldeur Маятниковая дверь 2-х частей Porte battante 2 pièces</p>	IUP01 0013 - L	625 - 825	5	- 220	Türbreite Deurbreedte ширина ворот Largeur de porte	100	
IUP01 0035 - L		826 - 1025	5	100				
IUP01 0057 - L		1026 - 1225	5	100				
<p>Seitenteil Zijwand Боковая часть Pièce latérale</p>		IUW00 0013 - L/R	625 - 825	5				
	IUW00 0035 - L/R	826 - 1025	5					
	IUW00 0057 - L/R	1026 - 1225	5					

Aufmaß und Montage durch Kundendienst immer erforderlich (Preise siehe Seite 27) - Artikel ist immer Sondermaß
Meten en installatie door klantenservice altijd vereist - item is altijd speciale maat
 Измерение и установка по обслуживанию клиентов всегда требуется - вещь всегда специальный размер
Mesure et l'installation d'un service client toujours nécessaire - l'article est toujours en sur-mesure



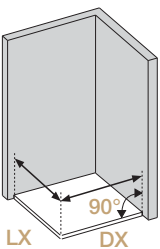
	01	05	10	Verfügbare Standard-Profilfarben Beschikbare standaard profielkleuren Возможные стандартные цвета профилей
--	-----------	-----------	-----------	--

GH High GLASS	GL	8 mm 
----------------------------	-----------	---

ARTIKEL - ARTIKEL - АРТИКУЛ - ARTICLE			GL *		
			01 STAINLESS STEEL	05	10
	62 - 82 cm	IUP01 0013 - R	2.071,00 €	1.865,00 €	1.964,00 €
	83 - 102 cm	IUP01 0035 - R	2.144,00 €	1.928,00 €	2.037,00 €
	103 - 122 cm	IUP01 0057 - R	2.225,00 €	2.000,00 €	2.116,00 €
	62 - 82 cm	IUP01 0013 - L	2.071,00 €	1.865,00 €	1.964,00 €
	83 - 102 cm	IUP01 0035 - L	2.144,00 €	1.928,00 €	2.037,00 €
	103 - 122 cm	IUP01 0057 - L	2.225,00 €	2.000,00 €	2.116,00 €

IUNIX
C 850

	62 - 82 cm	IUW00 0013 - L/R	864,00 €	779,00 €	822,00 €
	83 - 102 cm	IUW00 0035 - L/R	909,00 €	816,00 €	864,00 €
	103 - 122 cm	IUW00 0057 - L/R	953,00 €	857,00 €	901,00 €



Dem Auftrag immer Provox-Maßblatt (mit/ohne Duschtasse) beifügen
 Bij bestelling altijd tekening Provox maatwerkblad (met/zonder douchebak) bijvoegen
 Всегда прикладывайте к заказу чертеж с точными размерами (и видом монтажа – на душевой поддон или пол)
 Toujours joindre à la commande feuille de dimension de Provox (avec/sans bac à douche)

SONDERLÖSUNGEN - SPECIALE OPLOSSINGEN - СПЕЦИАЛЬНЫЕ РЕШЕНИЯ - SOLUTIONS SPÉCIALES				
	Breite / Breedte / Ширина / Largeur		+ 0 %	min. 650 - max. 1225 mm
	Höhe bis / Hoogte tot / Высота до / Hauteur à	2000 mm	+ 0 %	
	Höhe größer / Hoogte groter / Высота больше / Hauteur plus grand	2000 mm	+ 25 %	max. 2200 mm
	Spezialanfertigungen / Speciale maten / Специальные конфигурации		+ 40 %	
andere nicht angeführte Maße und Glasarten auf Anfrage - andere, niet genoemde maten en glazen op aanvraag Другие размеры и очки, не указанные в списке, по запросу - Autres réalisations mesures et verres sur demande				
High GLASS	Anti-Kalk-Beschichtung Anti-kalk coating Антиизвестковое покрытие	GH		105,00 € (Stück/stuk/Часть)
+	Spezialgläser und Dekore (Einbausituation mit links und rechts angeben) Speciale glazen en zeefdruk (Geef de inbouwsituatie aan met links en rechts) Специальные очки и декоры (Укажите ситуацию с установкой слева и справа)		siehe Seite zie pagina смотрите стр	14-15

*Lieferzeit - Levertijd - Сроки поставки - Délai de livraison: 3 Wochen - weken - недели - semaines



High GLASS



IUI 2000



01 05 10

8 mm GL GH High GLASS




Artikelbezeichnung Artikelomschrijving Описание артикула Description de l'article	Artikel Artikel Артикул Article	Tassenmaß Douchebakmaat Размер поддона Dimension bac à douche mm	Verstellbarkeit Verstelbaarheid Диапазон регулировки Réglage mm	Einstiegsbreite Instapbreedte ширина входа Largeur d'entrée mm A	B
<p>Pendeltür in Linie* Pendeldeur inline* Маятниковая дверь в соответствии* Porte battante en ligne*</p>	<p>IN OUT</p> <p>IUI00 0035 - L/R</p>	825 - 1025	5 + 5	550	100
	IUI00 0057 - L/R	1026 - 1225	5 + 5	650	100
	IUI00 0079 - L/R	1226 - 1425	5 + 5	750	100

*Montageseite des Scharniers bei Bestellung definieren (links L - rechts R) / Bij bestelling montagezijde scharnier opgeven (links L - rechts R)
В заказе укажите сторону монтажа (слева L - справа R) / Spécifier dans la commande le côté pour le montage de la charnière (à gauche L - à droite R)

Aufmaß und Montage durch Kundendienst immer erforderlich (Preise siehe Seite 27) - Artikel ist immer Sondermaß
Meten en installatie door klantenservice altijd vereist - item is altijd speciale maat
Измерение и установка по обслуживанию клиентов всегда требуется - вещь всегда специальный размер
Mesure et l'installation d'un service client toujours nécessaire - l'article est toujours en sur-mesure

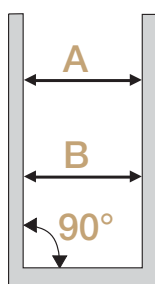


	01	05	10	Verfügbare Standard-Profilfarben Beschikbare standaard profielkleuren Возможные стандартные цвета профилей
--	-----------	-----------	-----------	--

GH High GLASS	GL	8 mm 
----------------------------	-----------	---

ARTIKEL - ARTIKEL - АРТИКУЛ - ARTICLE			GL *		
			01 STAINLESS STEEL	05	10
	82 - 102 cm	IUI00 0035 - L/R	1.763,00 €	1.584,00 €	1.670,00 €
	103 - 122 cm	IUI00 0057 - L/R	1.820,00 €	1.641,00 €	1.726,00 €
	123 - 142 cm	IUI00 0079 - L/R	1.886,00 €	1.699,00 €	1.793,00 €

IUNIX
C 850



Dem Auftrag immer Provex-Maßblatt (mit/ohne Duschtasse) beifügen
 Bij bestelling altijd tekening Provex maatwerkblad (met/zonder douchebak) bijvoegen
 Всегда прикладывайте к заказу чертеж с точными размерами (и видом монтажа – на душевой поддон или пол)
 Toujours joindre à la commande feuille de dimension de Provex (avec/sans bac à douche)

SONDERLÖSUNGEN - SPECIALE OPLOSSINGEN - СПЕЦИАЛЬНЫЕ РЕШЕНИЯ - SOLUTIONS SPÉCIALES

	Breite / Breedte / Ширина / Largeur	+ 0 %	min. 800 - max. 1425 mm
	Höhe bis / Hoogte tot / Высота до / Hauteur à 2000 mm	+ 0 %	
	Höhe größer / Hoogte groter / Высота больше / Hauteur plus grand 2000 mm	+ 25 %	max. 2200 mm
	Spezialanfertigungen / Speciale maten / Специальные конфигурации	+ 40 %	
andere nicht angeführte Maße und Glasarten auf Anfrage - andere, niet genoemde maten en glazen op aanvraag Другие размеры и очки, не указанные в списке, по запросу - Autres réalisations mesures et verres sur demande			
	Anti-Kalk-Beschichtung Anti-kalk coating Антиизвестковое покрытие	GH	 105,00 €
	Spezialgläser und Dekore (Einbausituation mit links und rechts angeben) Speciale glazen en zeefdruk (Geef de inbouwsituatie aan met links en rechts) Специальные очки и декоры (Укажите ситуацию с установкой слева и справа)		siehe Seite zie pagina 14-15 смотрите стр

*Lieferzeit - Levertijd - Сроки поставки - Délai de livraison: 3 Wochen - weken - недели - semaines

IUNIX IUI-1 + IUW



High GLASS



mm	IUI-1 2000	IUW 2000
----	---------------	-------------

01	05	10
----	----	----


8 mm	GL	GH High GLASS
------	----	------------------



Artikelbezeichnung Artikelomschrijving Описание артикула Description de l'article	Artikel Artikel Артикул Article	Tassenmaß Douchebakmaat Размер поддона Dimension bac à douche mm	Verstellbarkeit Verstelbaarheid Диапазон регулировки Réglage mm	Einstiegsbreite Instapbreedte ширина входа Largeur d'entrée mm A	
Pendeltür in Linie* Pendeldeur in lijn* Маятниковая дверь в линии* Porte battante en ligne*	IN IUI01 0035 - L/R	825 - 1025	5	550	100
	IUI01 0057 - L/R	1026 - 1225	5	650	100
	IUI01 0079 - L/R	1226 - 1425	5	750	100
Seitenteil* Zijwand* Боковая часть* Pièce latérale*	IUW00 0013 - L/R	625 - 825	5		
	IUW00 0035 - L/R	826 - 1025	5		
	IUW00 0057 - L/R	1026 - 1225	5		

*Montageseite bei Bestellung definieren (links L - rechts R) / Bij bestelling montagezijde opgeven (links L - rechts R)
 В заказе укажите сторону монтажа (слева L - справа R) / Spécifier dans la commande le côté pour le montage (à gauche L - à droite R)

Aufmaß und Montage durch Kundendienst immer erforderlich (Preise siehe Seite 27) - Artikel ist immer Sondermaß
Meten en installatie door klantenservice altijd vereist - item is altijd speciale maat
 Измерение и установка по обслуживанию клиентов всегда требуется - вещь всегда специальный размер
Mesure et l'installation d'un service client toujours nécessaire - l'article est toujours en sur-mesure

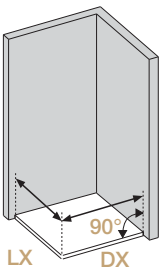


	01	05	10	Verfügbare Standard-Profilfarben Beschikbare standaard profielkleuren Возможные стандартные цвета профилей
--	-----------	-----------	-----------	--

GH High GLASS	GL	8 mm 
----------------------------	-----------	---


ARTIKEL - ARTIKEL - АРТИКУЛ - ARTICLE			GL *		
			01 STAINLESS STEEL	05	10
	82 - 102 cm	IUI01 0035 - L/R	1.763,00 €	1.584,00 €	1.670,00 €
	103 - 122 cm	IUI01 0057 - L/R	1.820,00 €	1.641,00 €	1.726,00 €
	123 - 142 cm	IUI01 0079 - L/R	1.886,00 €	1.699,00 €	1.793,00 €
	62 - 82 cm	IUW00 0013 - L/R	864,00 €	779,00 €	822,00 €
	83 - 102 cm	IUW00 0035 - L/R	909,00 €	816,00 €	864,00 €
	103 - 122 cm	IUW00 0057 - L/R	953,00 €	857,00 €	901,00 €

IUNIX
C 850



Dem Auftrag immer Provox-Maßblatt (mit/ohne Duschtasse) beifügen
 Bij bestelling altijd tekening Provox maatwerkblad (met/zonder douchebak) bijvoegen
 Всегда прикладываете к заказу чертеж с точными размерами (и видом монтажа – на душевой поддон или пол)
 Toujours joindre à la commande feuille de dimension de Provox (avec/sans bac à douche)

SONDERLÖSUNGEN - SPECIALE OPLOSSINGEN - СПЕЦИАЛЬНЫЕ РЕШЕНИЯ - SOLUTIONS SPÉCIALES

	Breite / Breedte / Ширина / Largeur	+ 0 %	min. 700 - max. 1425 mm (IUW 1225)
	Höhe bis / Hoogte tot / Высота до / Hauteur à 2000 mm	+ 0 %	
	Höhe größer / Hoogte groter / Высота больше / Hauteur plus grand 2000 mm	+ 25 %	max. 2200 mm
	Spezialanfertigungen / Speciale maten / Специальные конфигурации	+ 40 %	
andere nicht angeführte Maße und Glasarten auf Anfrage - andere, niet genoemde maten en glazen op aanvraag Другие размеры и очки, не указанные в списке, по запросу - Autres réalisations mesures et verres sur demande			
High GLASS	Anti-Kalk-Beschichtung Anti-kalk coating Антиизвестковое покрытие	GH	 105,00 € (Stück/stuk/Часть)
+	Spezialgläser und Dekore (Einbausituation mit links und rechts angeben) Speciale glazen en zeefdruk (Geef de inbouwsituatie aan met links en rechts) Специальные очки и декоры (Укажите ситуацию с установкой слева и справа)		siehe Seite zie pagina смотрите стр 14-15

*Lieferzeit - Levertijd - Сроки поставки - Délai de livraison: 3 Wochen - weken - недели - semaines

IUNIX IUI-3



High GLASS



IUI-3
2000

01 05 10

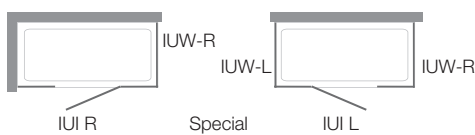
8 mm GL GH High GLASS



Artikelbezeichnung Artikelomschrijving Описание артикула Description de l'article	Artikel Артикул Article	Tassenmaß Douchebakmaat Размер поддона Dimension bac à douche mm	Verstellbarkeit Verstelbaarheid Диапазон регулировки Réglage mm	Einstiegsbreite Instapbreedte ширина входа Largeur d'entrée mm A	
Pendeltür* Pendel deur* распашная дверь* Porte battante*	IN IUI03 T 009 - L/R	1200 - 1425	5	650	
	IUI03 T 011 - L/R	1426 - 1625	5	750	
	IUI03 T 013 - L/R	1626 - 1825	5	750	
Festfelder in Linie* Inline zijwanden* боковая стена* Paroi latérales en linéaire*	IUI03 S 009	1200 - 1425	5		
	IUI03 S 011	1426 - 1625	5		
	IUI03 S 013	1626 - 1825	5		

*Montageseite bei Bestellung definieren (links L - rechts R) / Bij bestelling montagezijde opgeven (links L - rechts R)
 В заказе укажите сторону монтажа (слева L - справа R) / Spécifier dans la commande le côté pour le montage (à gauche L - à droite R)

Aufmaß und Montage durch Kundendienst immer erforderlich (Preise siehe Seite 27) - Artikel ist immer Sondermaß
Meten en installatie door klantenservice altijd vereist - item is altijd speciale maat
 Измерение и установка по обслуживанию клиентов всегда требуется - вещь всегда специальный размер
Mesure et l'installation d'un service client toujours nécessaire - l'article est toujours en sur-mesure

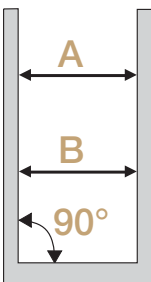


	01	05	10	Verfügbare Standard-Profilfarben Beschikbare standaard profielkleuren Возможные стандартные цвета профилей
--	-----------	-----------	-----------	--

GH High GLASS	GL	8 mm 
----------------------------	-----------	---

ARTIKEL - ARTIKEL - АРТИКУЛ - ARTICLE			GL *		
			01 STAINLESS STEEL	05	10
	120 - 140 cm	IUI03 T 009 - L/R	1.161,00 €	1.045,00 €	1.104,00 €
	141 - 160 cm	IUI03 T 011 - L/R	1.231,00 €	1.109,00 €	1.175,00 €
	161 - 181 cm	IUI03 T 013 - L/R	1.304,00 €	1.175,00 €	1.240,00 €

	120 - 140 cm	IUI03 S 009	1.161,00 €	1.045,00 €	1.104,00 €
	141 - 160 cm	IUI03 S 011	1.231,00 €	1.109,00 €	1.175,00 €
	161 - 181 cm	IUI03 S 013	1.304,00 €	1.175,00 €	1.240,00 €



Dem Auftrag immer Provex-Maßblatt (mit/ohne Duschtasse) beifügen
 Bij bestelling altijd tekening Provex maatwerkblad (met/zonder douchebak) bijvoegen
 Всегда прикладывайте к заказу чертеж с точными размерами (и видом монтажа – на душевой поддон или пол)
 Toujours joindre à la commande feuille de dimension de Provex (avec/sans bac à douche)

SONDERLÖSUNGEN - SPECIALE OPLOSSINGEN - СПЕЦИАЛЬНЫЕ РЕШЕНИЯ - SOLUTIONS SPÉCIALES

	Breite / Breedte / Ширина / Largeur	+ 0 %	min. 1200 - max. 1825 mm
	Höhe bis / Hoogte tot / Высота до / Hauteur à 2000 mm	+ 0 %	
	Höhe größer / Hoogte groter / Высота больше / Hauteur plus grand 2000 mm	+ 25 %	max. 2200 mm
	Spezialanfertigungen / Speciale maten / Специальные конфигурации	+ 40 %	
<small>andere nicht angeführte Maße und Glasarten auf Anfrage - andere, niet genoemde maten en glazen op aanvraag Другие размеры и очки, не указанные в списке, по запросу - Autres réalisations mesures et verres sur demande</small>			
High GLASS	Anti-Kalk-Beschichtung Anti-kalk coating Антиизвестковое покрытие	GH	 105,00 € (Stück/stuk/Часть)
+	Spezialgläser und Dekore (Einbausituation mit links und rechts angeben) Speciale glazen en zeefdruk (Geef de inbouwsituatie aan met links en rechts) Специальные очки и декоры (Укажите ситуацию с установкой слева и справа)		siehe Seite zie pagina смотрите стр 14-15

*Lieferzeit - Levertijd - Сроки поставки - Délai de livraison: 3 Wochen - weken - недели - semaines

IUNIX IUW-5



High GLASS



IUW-5
2000

01 05 10

8 mm GL GH High GLASS



Artikelbezeichnung Artikelomschrijving Описание артикула Description de l'article	Artikel Artikel Артикул Article	Tassenmaß Douchebakmaat Размер поддона Dimension bac à douche mm A	Verstellbarkeit Verstelbaarheid Диапазон регулировки Réglage mm A	Einstiegsbreite Instapbreedte ширина входа Largeur d'entrée mm B	
	Raumabtrennung mit Stütze* Inloopdouche met steun* Душевая перегородка с опорой* Paroi de douche avec support*	IUW05 0015 - L/R	625 - 1025	5	5
	IUW05 0057 - L/R	1026 - 1225	5	5	
	IUW05 0079 - L/R	1226 - 1425	5	5	
	IUW05 0911 - L/R	1426 - 1625	5	5	

*Montageseite bei Bestellung definieren (links L - rechts R) / Bij bestelling montagezijde opgeven (links L - rechts R)
В заказе укажите сторону монтажа (слева L - справа R) / Spécifier dans la commande le côté pour le montage (à gauche L - à droite R)

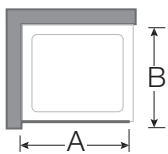
Aufmaß und Montage durch Kundendienst immer erforderlich (Preise siehe Seite 27) - Artikel ist immer Sondermaß
Meten en installatie door klantenservice altijd vereist - item is altijd speciale maat
 Измерение и установка по обслуживанию клиентов всегда требуется - вещь всегда специальный размер
Mesure et l'installation d'un service client toujours nécessaire - l'article est toujours en sur-mesure



	01	05	10	Verfügbare Standard-Profilfarben Beschikbare standaard profielkleuren Возможные стандартные цвета профилей
--	-----------	-----------	-----------	--

GH High GLASS	GL	8 mm 
----------------------------	-----------	---

ARTIKEL - ARTIKEL - АРТИКУЛ - ARTICLE		GL *			
		01 STAINLESS STEEL	05	10	
	62 - 102 cm	IUW05 0015 - L/R	1.252,00 €	1.131,00 €	1.188,00 €
	103 - 122 cm	IUW05 0057 - L/R	1.318,00 €	1.188,00 €	1.252,00 €
	123 - 142 cm	IUW05 0079 - L/R	1.426,00 €	1.283,00 €	1.355,00 €
	143 - 162 cm	IUW05 0911 - L/R	1.620,00 €	1.463,00 €	1.539,00 €



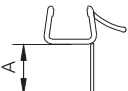
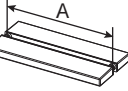
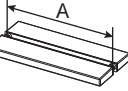
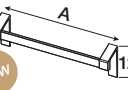
Dem Auftrag immer Provex-Maßblatt (mit/ohne Duschtasse) beifügen
 Bij bestelling altijd tekening Provex maatwerkblad (met/zonder douchebak) bijvoegen
 Всегда прикладывайте к заказу чертеж с точными размерами (и видом монтажа – на душевой поддон или пол)
 Toujours joindre à la commande feuille de dimension de Provex (avec/sans bac à douche)


SONDERLÖSUNGEN - SPECIALE OPLOSSINGEN - СПЕЦИАЛЬНЫЕ РЕШЕНИЯ - SOLUTIONS SPÉCIALES			
	Breite / Breedte / Ширина / Largeur	+ 0 %	min. 500 - max. 1625 mm
	Höhe bis / Hoogte tot / Высота до / Hauteur à 2000 mm	+ 0 %	
	Höhe größer / Hoogte groter / Высота больше / Hauteur plus grand 2000 mm	+ 25 %	max. 2200 mm
	Spezialanfertigungen / Speciale maten / Специальные конфигурации	+ 40 %	
andere nicht angeführte Maße und Glasarten auf Anfrage - andere, niet genoemde maten en glazen op aanvraag Другие размеры и очки, не указанные в списке, по запросу - Autres réalisations mesures et verres sur demande			
	Anti-Kalk-Beschichtung Anti-kalk coating Антиизвестковое покрытие	GH	 105,00 €
	Spezialgläser und Dekore (Einbausituation mit links und rechts angeben) Speciale glazen en zeefdruk (Geef de inbouwsituatie aan met links en rechts) Специальные очки и декоры (Укажите ситуацию с установкой слева и справа)		siehe Seite zie pagina смотрите стр 14-15

*Lieferzeit - Levertijd - Сроки поставки - Délai de livraison: 3 Wochen - weken - недели - semaines

IUNIX ACCESSORIES

	00/07 Transparent Transparent Прозрачный	01 Inox Roestvrij staal нержавеющая сталь	05 Chrom Chroom Хром	10 Schwarz Zwart черный	28 Silber/chrom Zilver/chroom Матовый алюминий/Хром
---	--	---	--------------------------------------	---	---

Artikelbezeichnung Artikelomschrijving Описание артикула Description de l'article	Artikel Artikel Артикул Article	Maß Maat Размер Mesure mm A	Passende Modelle Geschikt voor artikelen Подходящие модули Modèles adaptables	Länge Lengte Длина Longueur mm	Preis Prijs Цена Prix €	
	Dichtung Afwateringsstrip Уплотнитель Joint	1310 SA 00 F	10	IUE	1200	24,50
		1311 SA 00 F	10	IUT - IUN - IUP - IUI	1200	24,50
		1312 SA 00 F	18	IUE	1200	29,50
		1313 SA 00 F	18	IUT - IUN - IUP - IUI	1200	29,50
	Bodenleistenset Onderdorpelset Комплект напольных профилей Set de plinthe sol	1555 SA 01 F		IUE		112,50
		1556 SA 01 F		IUT - IUN - IUP - IUI		70,50
		1555 SA 05 F		IUE		70,50
		1556 SA 05 F		IUT - IUN - IUP - IUI		44,00
		1555 SA 10 F		IUE		74,00
		1556 SA 10 F		IUT - IUN - IUP - IUI		46,50
	Türgriff Deurgreep Дверная ручка Poignée	1560 SA 01 F	150			119,50
		1560 SA 05 F	150			107,50
		1560 SA 10 F	150			113,00
	Handtuchhalter Handdoekhouder Держатель для полотенец Porte-serviette	1705 SA 05 F	1190 max			105,00
		1705 SA 10 F	1190 max			121,00
		1705 SA 28 F	1190 max			99,00

Artikelbezeichnung Artikelomschrijving Описание артикула Description de l'article	high GLASS	Artikel Artikel Артикул Article	Passende Modelle Geschikt voor artikelen Подходящие модули Modèles adaptables	Preis Prijs Цена Prix €
		0035 HW 00 F	Nur bei GH, EH und OH Alleen bij GH, EH en OH Только GH, EH и OH Seulement pour GH, EH et OH	60,00

X-LINE_{C 800}

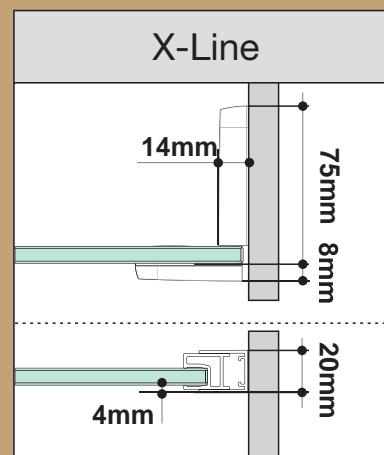
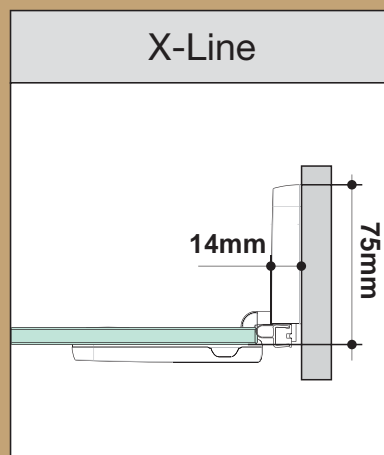
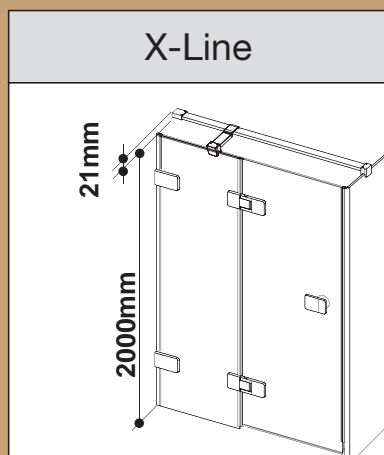
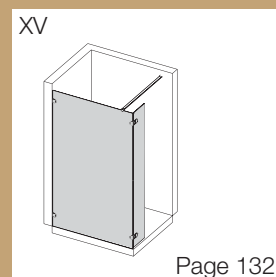
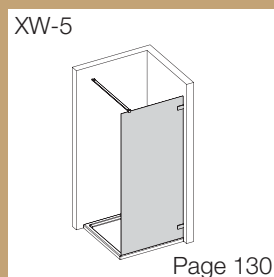
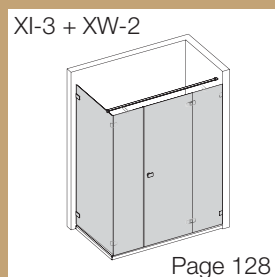
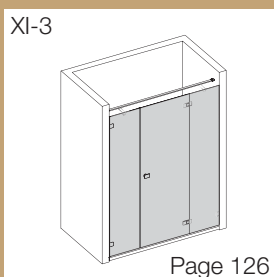
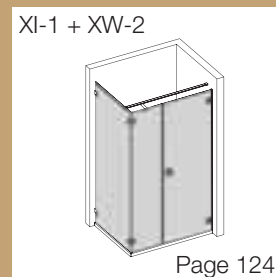
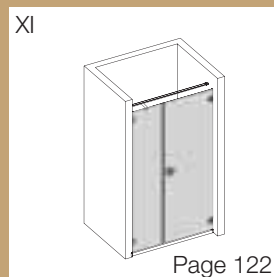
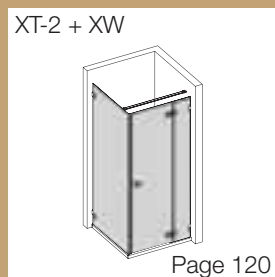
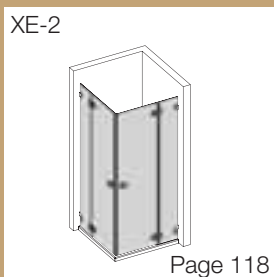
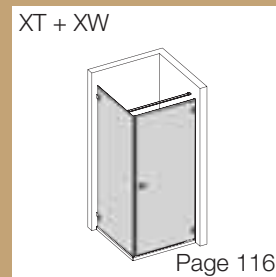
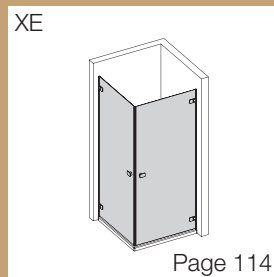
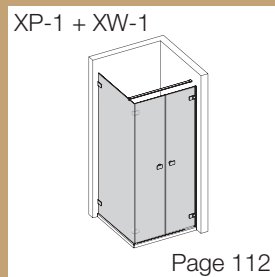
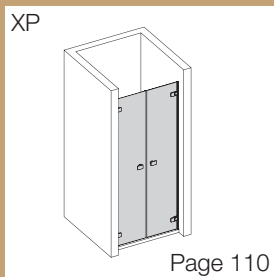
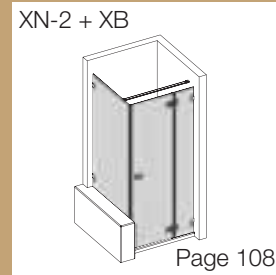
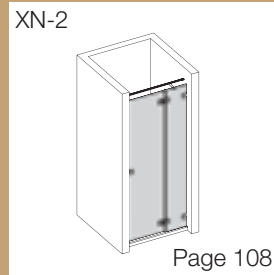
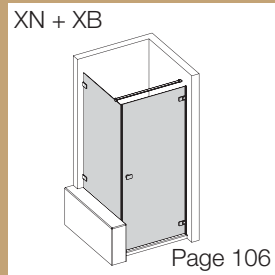
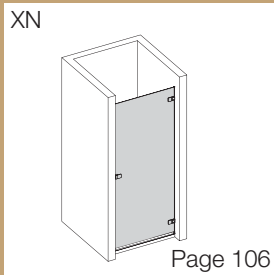


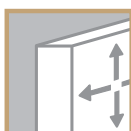
MUCH MORE THAN FRAMELESS



INHALT X-LINE
 INDEX X-LINE
 СЕРИЯ X-LINE
 INDEX X-LINE

ALL
 SPECIAL





DUSCHKABINEN MIT SCHARNIERTECHNIK

- Design Studio Provex
- Maximale Transparenz durch die Scharniertechnik
- Scharnierschrauben und Griff sind für eine ideale Reinigung im Glas innen versenkt
- Verarbeitung komplett als Sonderausführung
- Scharnier mit Pendelanschlag bis zu 270°
- Türelemente mit nicht sichtbarem Hebe- Senkmechanismus
- Durchgehendes vertikales Dichtungsprofil für optimale Wasserdichtigkeit
- Getestete Wasserdichtheit von 11 Liter/Minute

CABINES MET SCHARNIERTECHNIEK

- Design Studio Provex
- Maximale transparantie door toegepaste scharniertechnik
- Scharnierschroeven en greep verzonken in glasplaat – voor optimale reiniging
- Bestellen als speciaalmaat
- Scharnier met pendelaanslag tot 270°
- Deurelementen met onzichtbaar liftstelsel
- Doorlopende verticale profiel afdichting voor optimale waterdichtheid
- Geteste waterdichtheid tot 11 liter/ minuut

ДУШЕВЫЕ ОГРАЖДЕНИЯ С ШАРНИРНОЙ ТЕХНОЛОГИЕЙ

- Итальянский дизайн студии Provex
- Максимальная прозрачность благодаря технологии петель
- Винты шарниров утоплены в стекло для удобства очистки
- Изготавливается полностью по специальным размерам
- Вращение петель внутрь/наружу до 270°
- Двери со скрытым подъемно-опускным механизмом
- Испытанная герметичность 11 л/мин

CABINES DE DOUCHE AVEC SYSTÈME DE CHARNIÈRE

- Design Studio Provex
- Transparence optimale avec le système à charnière
- Vis et gèrer plane à l'intérieur de la cabine pour faciliter le nettoyage
- Travail complètement sur mesure
- Charnière avec système à pendule jusqu'à 270°
- Porte avec système de relevage/abaissement non visible
- Profilé d'étanchéité vertical continu pour résistance à l'eau
- Étanchéité testée de 11 litres/minute

X-LINE XN + XB



High
GLASS



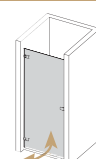
XN
2000



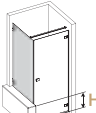
05

8 mm
GL GH
High
GLASS



Artikelbezeichnung Artikelomschrijving Описание артикула Description de l'article	Artikel Artikel Артикул Article	Tassenmaß Douchebakmaat Размер поддона Dimension bac à douche mm	Verstellbarkeit Verstelbaarheid Диапазон регулировки Réglage mm	Einstiegsbreite Instapbreedte ширина входа Largeur d'entrée mm					
 <p>Pendeltür 1-teilig* Pendeldeur 1-delig* Маятниковая дверь 1-шт* Porte pivotante 1 pièce*</p>	0013 XN - L/R	650 - 809	5 + 5	- 42	Nischenbreite Nisbreedte ширина ворот				
	0035 XN - L/R	810 - 1010	5 + 5						

*Montageseite des Scharniers bei Bestellung definieren (links L - rechts R) / Bij bestelling montagezijde scharnier opgeven (links L - rechts R)
В заказе укажите сторону монтажа (слева L - справа R) / Spécifier dans la commande le côté pour le montage de la charnière (à gauche L - à droite R)

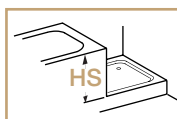
 <p>Seitenteil für Badewanne Verkorte zijwand voor bad Боковые элементы для ванн Pièce latérale pour baignoire</p>	0015 XB	650 - 1000	5						

Aufmaß und Montage durch Kundendienst immer erforderlich (Preise siehe Seite 27) - Artikel ist immer Sondermaß
Meten en installatie door klantenservice altijd vereist - item is altijd speciale maat
Измерение и установка по обслуживанию клиентов всегда требуется - вещь всегда специальный размер
Mesure et l'installation d'un service client toujours nécessaire - l'article est toujours en sur-mesure



XN - L

XN - R



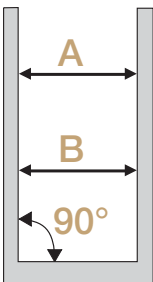
Oberkante Duschtasse bis Badewanne/Mauer immer angeben
Bovenkant douchebak tot bad/muur
Укажите всегда верхняя кромка душевого поддона к ванной/стене
Indiquez toujours bord supérieur du bac à douche jusqu'à la baignoire/mur

	05	Verfügbare Standard-Profilfarben Beschikbare standaard profielkleuren Возможные стандартные цвета профилей
--	-----------	--

GH High GLASS	GL	8 mm 
----------------------------	-----------	---

ARTIKEL - ARTIKEL - АРТИКУЛ - ARTICLE		GL	
	65 - 80 cm	0013 XN - L/R	1.395,00 €
	81 - 101 cm	0035 XN - L/R	1.426,00 €

ARTIKEL - ARTIKEL - АРТИКУЛ - ARTICLE		GL	
	70 - 100 cm	0015 XB	659,00 €



Dem Auftrag immer Provex-Maßblatt (mit/ohne Duschtasse) beifügen
 Bij bestelling altijd tekening Provex maatwerkblad (met/zonder douchebak) bijvoegen
 Всегда прикладывайте к заказу чертеж с точными размерами (и видом монтажа – на душевой поддон или пол)
 Toujours joindre à la commande feuille de dimension de Provex (avec/sans bac à douche)

SONDERLÖSUNGEN - SPECIALE OPLOSSINGEN - СПЕЦИАЛЬНЫЕ РЕШЕНИЯ - SOLUTIONS SPÉCIALES			
	Breite / Breedte / Ширина / Largeur	+ 0 %	min. 500 - max. 1010 mm
	Höhe bis / Hoogte tot / Высота до / Hauteur à	+ 0 %	2000 mm
	Höhe größer / Hoogte groter / Высота больше / Hauteur plus grand	+ 25 %	max. 2200 mm
	Spezialanfertigungen / Speciale maten / Специальные конфигурации	+ 40 %	
andere nicht angeführte Maße und Glasarten auf Anfrage - andere, niet genoemde maten en glazen op aanvraag Другие размеры и очки, не указанные в списке, по запросу - Autres réalisations mesures et verres sur demande			
High GLASS	Anti-Kalk-Beschichtung Anti-kalk coating Антиизвестковое покрытие	GH	 105,00 € (Stück/stuk/Часть)
+	Spezialgläser und Dekore (Einbausituation mit links und rechts angeben) Speciale glazen en zeefdruk (Geef de inbouwsituatie aan met links en rechts) Специальные очки и декоры (Укажите ситуацию с установкой слева и справа)		siehe Seite zie pagina смотрите стр 14-15

Lieferzeit - Levertijd - Сроки поставки - Délai de livraison: 3 Wochen - weken - недели - semaines

X-LINE XN-2 + XB



High GLASS



XN-2
2000

05


8 mm GL GH High GLASS



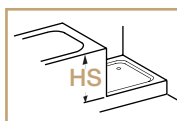
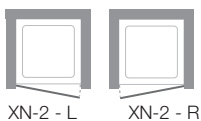
Artikelbezeichnung Artikelomschrijving Описание артикула Description de l'article	Artikel Artikel Артикул Article	Tassenmaß Douchebakmaat Размер поддона Dimension bac à douche mm	Verstellbarkeit Verstelbaarheid Диапазон регулировки Réglage mm	Einstiegsbreite Instapbreedte ширина входа Largeur d'entrée mm					
 <p>Pendeltür mit Festfeld* Pendeldeur met vast paneel* Маятниковая дверь в линии* Porte battante avec panneau fixe*</p>	2035 XN - L/R**	800 - 1009	5 + 5	550					
	2057 XN - L/R**	1010 - 1209	5 + 5	650					
	2079 XN - L/R**	1210 - 1410	5 + 5	650					

*Montageseite des Scharniers bei Bestellung definieren (links L - rechts R) / Bij bestelling montagezijde scharnier opgeven (links L - rechts R)
В заказе укажите сторону монтажа (слева L - справа R) / Spécifier dans la commande le côté pour le montage de la charnière (à gauche L - à droite R)

** Wird mit Stütze geliefert / Wordt geleverd met steun / Поставляется с поддержкой / Livré avec support

 <p>Seitenteil für Badewanne Verkorte zijwand voor bad Боковые элементы для ванн Pièce latérale pour baignoire</p>	0015 XB	650 - 1000	5						

Aufmaß und Montage durch Kundendienst immer erforderlich (Preise siehe Seite 27) - Artikel ist immer Sondermaß
Meten en installatie door klantenservice altijd vereist - item is altijd speciale maat
Измерение и установка по обслуживанию клиентов всегда требуется - вещь всегда специальный размер
Mesure et l'installation d'un service client toujours nécessaire - l'article est toujours en sur-mesure



Oberkante Duschtasse bis Badewanne/Mauer immer angeben
Bovenkant douchebak tot bad/muur
Укажите всегда верхняя кромка душевого поддона к ванной/стене
Indiquez toujours bord supérieur du bac à douche jusqu'à la baignoire/mur

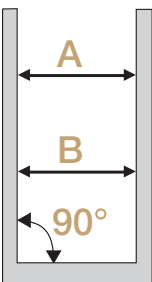
05 Verfügbare Standard-Profilfarben
Beschikbare standaard profielkleuren
Возможные стандартные цвета профилей

GH High GLASS
GL 8 mm

ARTIKEL - ARTIKEL - АРТИКУЛ - ARTICLE		GL	
	80 - 100 cm	2035 XN - L/R	1.616,00 €
	101 - 120 cm	2057 XN - L/R	1.675,00 €
	121 - 141 cm	2079 XN - L/R	1.793,00 €

ARTIKEL - ARTIKEL - АРТИКУЛ - ARTICLE		GL	
	70 - 100 cm	0015 XB	659,00 €

Anstatt dem Wandwinkel beim Festfeld kann bei Bedarf auch dieses dezente Wandprofil ohne Aufpreis eingesetzt werden
In plaats van de muurbevestiging kan ook het muurprofiel zonder extra kosten toegepast worden
Настенное крепление для боковой стенки может быть использован без дополнительной наценки
À la place de l'angle mural pour le coté, il peut être utilisé ce profilé discret sans coût supplémentaire



Dem Auftrag immer Provex-Maßblatt (mit/ohne Duschtasse) beifügen
Bij bestelling altijd tekening Provex maatwerkblad (met/zonder douchebak) bijvoegen
Всегда прикладывайте к заказу чертеж с точными размерами (и видом монтажа – на душевой поддон или пол)
Toujours joindre à la commande feuille de dimension de Provex (avec/sans bac à douche)

SONDERLÖSUNGEN - SPECIALE OPLOSSINGEN - СПЕЦИАЛЬНЫЕ РЕШЕНИЯ - SOLUTIONS SPÉCIALES

	Breite / Breedte / Ширина / Largeur	+ 0 %	min. 700 - max. 1410 mm (XB 1200)
	Höhe bis / Hoogte tot / Высота до / Hauteur à	+ 0 %	2000 mm
	Höhe größer / Hoogte groter / Высота больше / Hauteur plus grand	+ 25 %	max. 2200 mm
	Spezialanfertigungen / Speciale maten / Специальные конфигурации	+ 40 %	
andere nicht angeführte Maße und Glasarten auf Anfrage - andere, niet genoemde maten en glazen op aanvraag Другие размеры и очки, не указанные в списке, по запросу - Autres réalisations mesures et verres sur demande			
High GLASS	Anti-Kalk-Beschichtung Anti-kalk coating Антиизвестковое покрытие	GH	105,00 € (Stück/stuk/Часть)
	Spezialgläser und Dekore (Einbausituation mit links und rechts angeben) Speciale glazen en zeefdruk (Geef de inbouwsituatie aan met links en rechts) Специальные очки и декоры (Укажите ситуацию с установкой слева и справа)		siehe Seite zie pagina смотрите стр 14-15

Lieferzeit - Levertijd - Сроки поставки - Délai de livraison: 3 Wochen - weken - недели - semaines

X-LINE XP



High
GLASS




XP
2000

05

8 mm
GL GH
High
GLASS



Artikelbezeichnung Artikelomschrijving Описание артикула Description de l'article	Artikel Artikel Артикул Article	Tassenmaß Douchebakmaat Размер поддона Dimension bac à douche mm	Verstellbarkeit Verstelbaarheid Диапазон регулировки Réglage mm	Einstiegsbreite Instapbreedte ширина входа Largeur d'entrée mm				
 <p>2-teilige Pendeltür 2-delige Pendeldeur Маятниковая дверь 2-х частей Porte battante 2 pièces</p>	0013 XP	650 - 809	5 + 5	- 63	Nischenbreite Nisbreedte ширина ворот Largeur niche			
	0035 XP	810 - 1009	5 + 5					
	0057 XP	1010 - 1210	5 + 5					

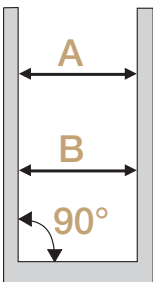
Aufmaß und Montage durch Kundendienst immer erforderlich (Preise siehe Seite 27) - Artikel ist immer Sondermaß
Meten en installatie door klantenservice altijd vereist - item is altijd speciale maat
 Измерение и установка по обслуживанию клиентов всегда требуется - вещь всегда специальный размер
Mesure et l'installation d'un service client toujours nécessaire - l'article est toujours en sur-mesure



	05	Verfügbare Standard-Profilfarben Beschikbare standaard profielkleuren Возможные стандартные цвета профилей
--	-----------	--

GH High GLASS	GL	8 mm 
----------------------------	-----------	---

ARTIKEL - ARTIKEL - АРТИКУЛ - ARTICLE		GL	
	65 - 80 cm	0013 XP	1.887,00 €
	81 - 100 cm	0035 XP	1.945,00 €
	101 - 121 cm	0057 XP	2.011,00 €



Dem Auftrag immer Provex-Maßblatt (mit/ohne Duschtasse) beifügen
 Bij bestelling altijd tekening Provex maatwerkblad (met/zonder douchebak) bijvoegen
 Всегда прикладывайте к заказу чертеж с точными размерами (и видом монтажа – на душевой поддон или пол)
 Toujours joindre à la commande feuille de dimension de Provex (avec/sans bac à douche)

SONDERLÖSUNGEN - SPECIALE OPLOSSINGEN - СПЕЦИАЛЬНЫЕ РЕШЕНИЯ - SOLUTIONS SPÉCIALES			
	Breite / Breedte / Ширина / Largeur	+ 0 %	min. 650 - max. 1210 mm
	Höhe bis / Hoogte tot / Высота до / Hauteur à 2000 mm	+ 0 %	
	Höhe größer / Hoogte groter / Высота больше / Hauteur plus grand 2000 mm	+ 25 %	max. 2200 mm
	Spezialanfertigungen / Speciale maten / Специальные конфигурации	+ 40 %	
andere nicht angeführte Maße und Glasarten auf Anfrage - andere, niet genoemde maten en glazen op aanvraag Другие размеры и очки, не указанные в списке, по запросу - Autres réalisations mesures et verres sur demande			
	Anti-Kalk-Beschichtung Anti-kalk coating Антиизвестковое покрытие	GH	 105,00 €
	Spezialgläser und Dekore (Einbausituation mit links und rechts angeben) Speciale glazen en zeefdruk (Geef de inbouwsituatie aan met links en rechts) Специальные очки и декоры (Укажите ситуацию с установкой слева и справа)		siehe Seite zie pagina смотрите стр 14-15

Lieferzeit - Levertijd - Сроки поставки - Délai de livraison: 3 Wochen - weken - недели - semaines

X-LINE XP-1 + XW-1



High
GLASS



mm	XP-1	XW-1
	2000	2000

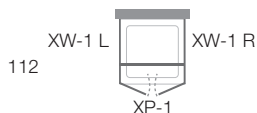
05

8 mm	GL	GH High GLASS
------	----	---------------------



Artikelbezeichnung Artikelomschrijving Описание артикула Description de l'article	Artikel Artikel Артикул Article	Tassenmaß Douchebakmaat Размер поддона Dimension bac à douche mm	Verstellbarkeit Verstelbaarheid Диапазон регулировки Réglage mm	Einstiegsbreite Instapbreedte ширина входа Largeur d'entrée mm				
<p>2-teilige Pendeltür 2-delige Pendeldeur Маятниковая дверь 2-х частей Porte battante 2 pièces</p>	1013 XP - R	650 - 809	5	- 63	Türbreite Deurbreedte ширина ворот Largeur de porte			
	1035 XP - R	810 - 1009	5					
	1057 XP - R	1010 - 1210	5					
<p>2-teilige Pendeltür 2-delige Pendeldeur Маятниковая дверь 2-х частей Porte battante 2 pièces</p>	1013 XP - L	650 - 809	5	- 63	Türbreite Deurbreedte ширина ворот Largeur de porte			
	1035 XP - L	810 - 1009	5					
	1057 XP - L	1010 - 1210	5					
<p>Seitenteil* Zijwand* Боковая часть* Pièce latérale*</p>	1013 XW - L/R	650 - 809	5					
	1035 XW - L/R	810 - 1009	5					
	1057 XW - L/R	1010 - 1210	5					

Aufmaß und Montage durch Kundendienst immer erforderlich (Preise siehe Seite 27) - Artikel ist immer Sondermaß
Meten en installatie door klantenservice altijd vereist - item is altijd speciale maat
 Измерение и установка по обслуживанию клиентов всегда требуется - вещь всегда специальный размер
Mesure et l'installation d'un service client toujours nécessaire - l'article est toujours en sur-mesure



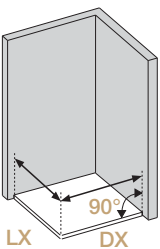
	05	Verfügbare Standard-Profilfarben Beschikbare standaard profielkleuren Возможные стандартные цвета профилей
--	-----------	--

GH High GLASS	GL	8 mm
----------------------------	-----------	------

ARTIKEL - ARTIKEL - АРТИКУЛ - ARTICLE		GL	
 RX	65 - 80 cm	1013 XP - R	1.887,00 €
	81 - 100 cm	1035 XP - R	1.945,00 €
	101 - 121 cm	1057 XP - R	2.011,00 €

ARTIKEL - ARTIKEL - АРТИКУЛ - ARTICLE		GL	
 LX	65 - 80 cm	1013 XP - L	1.887,00 €
	81 - 100 cm	1035 XP - L	1.945,00 €
	101 - 121 cm	1057 XP - L	2.011,00 €



ARTIKEL - ARTIKEL - АРТИКУЛ - ARTICLE		GL	
	65 - 80 cm	1013 XW - L/R	819,00 €
	81 - 100 cm	1035 XW - L/R	869,00 €
	101 - 121 cm	1057 XW - L/R	919,00 €



Anstatt dem Wandwinkel beim Seitenteil kann bei Bedarf auch dieses dezente Wandprofil ohne Aufpreis eingesetzt werden
In plaats van de muurbevestiging kan ook het muurprofiel zonder extra kosten toegepast worden
Настенное крепление для боковой стенки может быть использован без дополнительной наценки
À la place de l'angle mural pour le latérale, il peut être utilisé ce profilé discret sans coût supplémentaire

Dem Auftrag immer Provex-Maßblatt (mit/ohne Duschtasse) beifügen
Bij bestelling altijd tekening Provex maatwerkblad (met/zonder douchebak) bijvoegen
Всегда прикладывайте к заказу чертеж с точными размерами (и видом монтажа – на душевой поддон или пол)
Toujours joindre à la commande feuille de dimension de Provex (avec/sans bac à douche)

SONDERLÖSUNGEN - SPECIALE OPLOSSINGEN - СПЕЦИАЛЬНЫЕ РЕШЕНИЯ - SOLUTIONS SPÉCIALES

	Breite / Breedte / Ширина / Largeur	+ 0 %	min. 650 - max. 1210 mm
	Höhe bis / Hoogte tot / Высота до / Hauteur à	+ 0 %	2000 mm
	Höhe größer / Hoogte groter / Высота больше / Hauteur plus grand	+ 25 %	max. 2200 mm
	Spezialanfertigungen / Speciale maten / Специальные конфигурации	+ 40 %	
andere nicht angeführte Maße und Glasarten auf Anfrage - andere, niet genoemde maten en glazen op aanvraag Другие размеры и очки, не указанные в списке, по запросу - Autres réalisations mesures et verres sur demande			
High GLASS	Anti-Kalk-Beschichtung Anti-kalk coating Антиизвестковое покрытие	GH	 105,00 € (Stück/stuk/Часть)
	Spezialgläser und Dekore (Einbausituation mit links und rechts angeben) Speciale glazen en zeefdruk (Geef de inbouwsituatie aan met links en rechts) Специальные очки и декоры (Укажите ситуацию с установкой слева и справа)		siehe Seite zie pagina смотрите стр 14-15

Lieferzeit - Levertijd - Сроки поставки - Délai de livraison: 3 Wochen - weken - недели - semaines



High
GLASS




mm
XE
2000



05


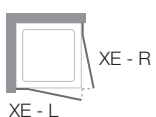
8 mm
GL GH
High
GLASS




Artikelbezeichnung Artikelomschrijving Описание артикула Description de l'article	Artikel Artikel Артикул Article	Tassenmaß Douchebakmaat Размер поддона Dimension bac à douche mm	Verstellbarkeit Verstelbaarheid Диапазон регулировки Réglage mm						
 <p>EckEinstieg mit Pendeltüren* Hoekinstap met pendeldeuren* Угловой вход с Маятниковая дверь* Cabine d'angle avec porte battantes*</p>	0013 XE - L/R	650 - 809	5						
	0035 XE - L/R	810 - 1010	5						

*Montageseite des Scharniers bei Bestellung definieren (links L - rechts R) / Bij bestelling montagezijde scharnier opgeven (links L - rechts R)
В заказе укажите сторону монтажа (слева L - справа R) / Spécifier dans la commande le côté pour le montage de la charnière (à gauche L - à droite R)

Aufmaß und **Montage** durch Kundendienst immer erforderlich (Preise siehe Seite 27) - Artikel ist immer Sondermaß
Meten en installatie door klantenservice altijd vereist - item is altijd speciale maat
 Измерение и установка по обслуживанию клиентов всегда требуется - вещь всегда специальный размер
Mesure et l'installation d'un service client toujours nécessaire - l'article est toujours en sur-mesure

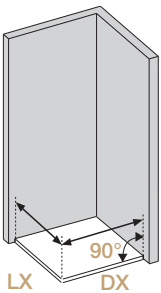



	05	Verfügbare Standard-Profilfarben Beschikbare standaard profielkleuren Возможные стандартные цвета профилей
--	-----------	--

GH High GLASS	GL	8 mm 
----------------------------	-----------	---

ARTIKEL - ARTIKEL - АРТИКУЛ - ARTICLE		GL	
	65 - 80 cm	0013 XE - L/R	1.302,00 € <u>1.302,00 €</u> 2.604,00 €
	81 - 101 cm	0035 XE - L/R	1.373,00 € <u>1.373,00 €</u> 2.746,00 €

X-LINE
C 800



Dem Auftrag immer Provex-Maßblatt (mit/ohne Duschtasse) beifügen
 Bij bestelling altijd tekening Provex maatwerkblad (met/zonder douchebak) bijvoegen
 Всегда прикладывайте к заказу чертеж с точными размерами (и видом монтажа – на душевой поддон или пол)
 Toujours joindre à la commande feuille de dimension de Provex (avec/sans bac à douche)

SONDERLÖSUNGEN - SPECIALE OPLOSSINGEN - СПЕЦИАЛЬНЫЕ РЕШЕНИЯ - SOLUTIONS SPÉCIALES

	Breite / Breedte / Ширина / Largeur	+ 0 %	min. 500 - max. 1010 mm
	Höhe bis / Hoogte tot / Высота до / Hauteur à 2000 mm	+ 0 %	
	Höhe größer / Hoogte groter / Высота больше / Hauteur plus grand 2000 mm	+ 25 %	max. 2200 mm
	Spezialanfertigungen / Speciale maten / Специальные конфигурации	+ 40 %	
andere nicht angeführte Maße und Glasarten auf Anfrage - andere, niet genoemde maten en glazen op aanvraag Другие размеры и очки, не указанные в списке, по запросу - Autres réalisations mesures et verres sur demande			
High GLASS	Anti-Kalk-Beschichtung Anti-kalk coating Антиизвестковое покрытие	GH	 210,00 € (komplett/compleet/Полностью)
+	Spezialgläser und Dekore (Einbausituation mit links und rechts angeben) Speciale glazen en zeefdruk (Geef de inbouwsituatie aan met links en rechts) Специальные очки и декоры (Укажите ситуацию с установкой слева и справа)		siehe Seite zie pagina смотрите стр 14-15

Lieferzeit - Levertijd - Сроки поставки - Délai de livraison: 3 Wochen - weken - недели - semaines

X-LINE XT + XW



High
GLASS





mm	XT	XW
	2000	2000

05


8 mm	GL	GH
		High GLASS



Artikelbezeichnung Artikelomschrijving Описание артикула Description de l'article	Artikel Artikel Артикул Article	Tassenmaß Douchebakmaat Размер поддона Dimension bac à douche mm	Verstellbarkeit Verstelbaarheid Диапазон регулировки Réglage mm	Einstiegsbreite Instapbreedte ширина входа Largeur d'entrée mm					
 Pendeltür 1-teilig* Pendeldeur* Маятниковая дверь* Porte battante*	0013 XT - L/R	650 - 809	5	- 42	Türbreite Deurbreedte ширина ворот				
	0035 XT - L/R	810 - 1010	5						
 Seitenteil* Zijwand* Боковая часть* Pièce latérale*	0013 XW - L/R	650 - 809	5						
	0035 XW - L/R	810 - 1009	5						
	0057 XW - L/R	1010 - 1210	5						

*Montageseite bei Bestellung definieren (links L - rechts R) / Bij bestelling montagezijde opgeven (links L - rechts R)
 В заказе укажите сторону монтажа (слева L - справа R) / Spécifier dans la commande le côté pour le montage (à gauche L - à droite R)

Aufmaß und Montage durch Kundendienst immer erforderlich (Preise siehe Seite 27) - Artikel ist immer Sondermaß
Meten en installatie door klantenservice altijd vereist - item is altijd speciale maat
 Измерение и установка по обслуживанию клиентов всегда требуется - вещь всегда специальный размер
Mesure et l'installation d'un service client toujours nécessaire - l'article est toujours en sur-mesure

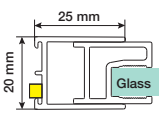


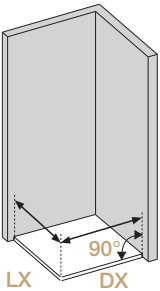

05 Verfügbare Standard-Profilfarben
Beschikbare standaard profielkleuren
Возможные стандартные цвета профилей

GH High GLASS
GL 8 mm

ARTIKEL - ARTIKEL - АРТИКУЛ - ARTICLE		GL	
	65 - 80 cm	0013 XT - L/R	1.302,00 €
	81 - 101 cm	0035 XT - L/R	1.373,00 €

ARTIKEL - ARTIKEL - АРТИКУЛ - ARTICLE		GL	
	65 - 80 cm	0013 XW - L/R	787,00 €
	81 - 100 cm	0035 XW - L/R	833,00 €
	101 - 121 cm	0057 XW - L/R	876,00 €

 Anstatt dem Wandwinkel beim Seitenteil kann bei Bedarf auch dieses dezente Wandprofil ohne Aufpreis eingesetzt werden
In plaats van de muurbevestiging kan ook het muurprofiel zonder extra kosten toegepast worden
Настенное крепление для боковой стенки может быть использован без дополнительной наценки
À la place de l'angle mural pour le latérale, il peut être utilisé ce profilé discret sans coût supplémentaire



Dem Auftrag immer Provox-Maßblatt (mit/ohne Duschtasse) beifügen
Bij bestelling altijd tekening Provox maatwerkblad (met/zonder douchebak) bijvoegen
Всегда прикладывайте к заказу чертеж с точными размерами (и видом монтажа – на душевой поддон или пол)
Toujours joindre à la commande feuille de dimension de Provox (avec/sans bac à douche)

SONDERLÖSUNGEN - SPECIALE OPLOSSINGEN - СПЕЦИАЛЬНЫЕ РЕШЕНИЯ - SOLUTIONS SPÉCIALES			
	Breite / Breedte / Ширина / Largeur	+ 0 %	min. 500 - max. 1010 mm (XW 1210)
	Höhe bis / Hoogte tot / Высота до / Hauteur à	+ 0 %	2000 mm
	Höhe größer / Hoogte groter / Высота больше / Hauteur plus grand	+ 25 %	max. 2200 mm
	Spezialanfertigungen / Speciale maten / Специальные конфигурации	+ 40 %	
andere nicht angeführte Maße und Glasarten auf Anfrage - andere, niet genoemde maten en glazen op aanvraag Другие размеры и очки, не указанные в списке, по запросу - Autres réalisations mesures et verres sur demande			
High GLASS	Anti-Kalk-Beschichtung Anti-kalk coating Антиизвестковое покрытие	GH	105,00 € (Stück/stuk/Часть)
			
	Spezialgläser und Dekore (Einbausituation mit links und rechts angeben) Speciale glazen en zeefdruk (Geef de inbouwsituatie aan met links en rechts) Специальные очки и декоры (Укажите ситуацию с установкой слева и справа)		siehe Seite zie pagina смотрите стр 14-15

Lieferzeit - Levertijd - Сроки поставки - Délai de livraison: 3 Wochen - weken - недели - semaines



High
GLASS




mm
XE-2
2000



05


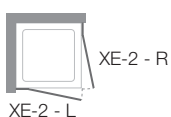
8 mm
GL GH
High
GLASS



Artikelbezeichnung Artikelomschrijving Описание артикула Description de l'article	Artikel Artikel Артикул Article	Tassenmaß Douchebakmaat Размер поддона Dimension bac à douche mm	Verstellbarkeit Verstelbaarheid Диапазон регулировки Réglage mm	Einstiegsbreite Instapbreedte ширина входа Largeur d'entrée mm				
 <p>EckEinstieg mit Pendeltüren* Hoekinstap met pendeldeuren* Угловой вход с Маятниковая дверь* Cabine d'angle avec porte battante*</p>	2035 XE - L/R	800 - 1009	5	780				
	2057 XE - L/R	1010 - 1210	5	940				

*Montageseite des Scharniers bei Bestellung definieren (links L - rechts R) / Bij bestelling montagezijde scharnier opgeven (links L - rechts R)
В заказе укажите сторону монтажа (слева L - справа R) / Spécifier dans la commande le côté pour le montage de la charnière (à gauche L - à droite R)

Aufmaß und Montage durch Kundendienst immer erforderlich (Preise siehe Seite 27) - Artikel ist immer Sondermaß
Meten en installatie door klantenservice altijd vereist - item is altijd speciale maat
 Измерение и установка по обслуживанию клиентов всегда требуется - вещь всегда специальный размер
Mesure et l'installation d'un service client toujours nécessaire - l'article est toujours en sur-mesure

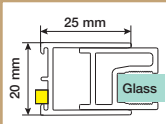



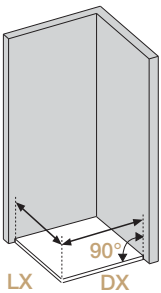
	05	Verfügbare Standard-Profilfarben Beschikbare standaard profielkleuren Возможные стандартные цвета профилей
--	-----------	--

GH High GLASS	GL	8 mm 
----------------------------	-----------	---

ARTIKEL - ARTIKEL - АРТИКУЛ - ARTICLE		GL	
	80 - 100 cm	2035 XE - L/R	1.550,00 € <u>1.550,00 €</u> 3.100,00 €
	101 - 121 cm	2057 XE - L/R	1.580,00 € <u>1.580,00 €</u> 3.160,00 €

X-LINE
C 800

	Anstatt dem Wandwinkel beim Festfeld kann bei Bedarf auch dieses dezente Wandprofil ohne Aufpreis eingesetzt werden In plaats van de muurbevestiging kan ook het muurprofiel zonder extra kosten toegepast worden Настенное крепление для боковой стенки может быть использован без дополнительной наценки À la place de l'angle mural pour le coté, il peut être utilisé ce profilé discret sans coût supplémentaire
--	--



Dem Auftrag immer Provex-Maßblatt (mit/ohne Duschtasse) beifügen
Bij bestelling altijd tekening Provex maatwerkblad (met/zonder douchebak) bijvoegen
Всегда прикладывайте к заказу чертеж с точными размерами (и видом монтажа – на душевой поддон или пол)
Toujours joindre à la commande feuille de dimension de Provex (avec/sans bac à douche)

LX DX

SONDERLÖSUNGEN - SPECIALE OPLOSSINGEN - СПЕЦИАЛЬНЫЕ РЕШЕНИЯ - SOLUTIONS SPÉCIALES

	Breite / Breedte / Ширина / Largeur	+ 0 %	min. 700 - max. 1210 mm
	Höhe bis / Hoogte tot / Высота до / Hauteur à 2000 mm	+ 0 %	
	Höhe größer / Hoogte groter / Высота больше / Hauteur plus grand 2000 mm	+ 25 %	max. 2200 mm
	Spezialanfertigungen / Speciale maten / Специальные конфигурации	+ 40 %	
andere nicht angeführte Maße und Glasarten auf Anfrage - andere, niet genoemde maten en glazen op aanvraag Другие размеры и очки, не указанные в списке, по запросу - Autres réalisations mesures et verres sur demande			
High GLASS	Anti-Kalk-Beschichtung Anti-kalk coating Антиизвестковое покрытие	GH	 210,00 € (komplett/compleet/Полностью)
	Spezialgläser und Dekore (Einbausituation mit links und rechts angeben) Speciale glazen en zeefdruk (Geef de inbouwsituatie aan met links en rechts) Специальные очки и декоры (Укажите ситуацию с установкой слева и справа)		siehe Seite zie pagina смотрите стр 14-15

Lieferzeit - Levertijd - Сроки поставки - Délai de livraison: 3 Wochen - weken - недели - semaines

X-LINE XT-2 + XW



High
GLASS





mm
XT-2 XW
2000 2000

05

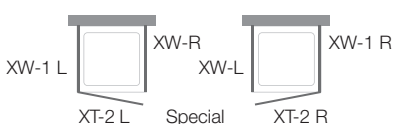
8 mm
GL GH
High
GLASS



Artikelbezeichnung Artikelomschrijving Описание артикула Description de l'article	Artikel Artikel Артикул Article	Tassenmaß Douchebakmaat Размер поддона Dimension bac à douche mm	Verstellbarkeit Verstelbaarheid Диапазон регулировки Réglage mm	Einstiegsbreite Instapbreedte ширина входа Largeur d'entrée mm				
 <p>Pendeltür mit Festfeld* Pendeldeur met vast paneel* Маятниковая дверь в линии* Porte battante avec panneau fixe*</p>	2035 XT - L/R	800 - 1009	5	550				
	2057 XT - L/R	1010 - 1209	5	650				
	2079 XT - L/R	1210 - 1410	5	650				
 <p>Seitenteil* Zijwand* Боковая часть* Pièce latérale*</p>	0013 XW - L/R	650 - 809	5					
	0035 XW - L/R	810 - 1009	5					
	0057 XW - L/R	1010 - 1210	5					

*Montageseite bei Bestellung definieren (links L - rechts R) / Bij bestelling montagezijde opgeven (links L - rechts R)
В заказе укажите сторону монтажа (слева L - справа R) / Spécifier dans la commande le côté pour le montage (à gauche L - à droite R)

Aufmaß und Montage durch Kundendienst immer erforderlich (Preise siehe Seite 27) - Artikel ist immer Sondermaß
Meten en installatie door klantenservice altijd vereist - item is altijd speciale maat
Измерение и установка по обслуживанию клиентов всегда требуется - вещь всегда специальный размер
Mesure et l'installation d'un service client toujours nécessaire - l'article est toujours en sur-mesure

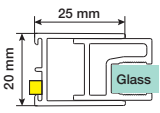


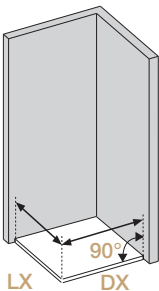
	05	Verfügbare Standard-Profilfarben Beschikbare standaard profielkleuren Возможные стандартные цвета профилей
--	-----------	--

GH High GLASS	GL	8 mm 
----------------------------	-----------	---

ARTIKEL - ARTIKEL - АРТИКУЛ - ARTICLE		GL	
	80 - 100 cm	2035 XT - L/R	1.550,00 €
	101 - 120 cm	2057 XT - L/R	1.580,00 €
	121 - 141 cm	2079 XT - L/R	1.711,00 €

ARTIKEL - ARTIKEL - АРТИКУЛ - ARTICLE		GL	
	65 - 80 cm	0013 XW - L/R	787,00 €
	81 - 100 cm	0035 XW - L/R	833,00 €
	101 - 121 cm	0057 XW - L/R	876,00 €

	Anstatt dem Wandwinkel beim Festfeld kann bei Bedarf auch dieses dezente Wandprofil ohne Aufpreis eingesetzt werden In plaats van de muurbevestiging kan ook het muurprofiel zonder extra kosten toegepast worden Настенное крепление для боковой стенки может быть использовано без дополнительной наценки À la place de l'angle mural pour le coté, il peut être utilisé ce profilé discret sans coût supplémentaire
---	---



Dem Auftrag immer Provex-Maßblatt (mit/ohne Duschtasse) beifügen
Bij bestelling altijd tekening Provex maatwerkblad (met/zonder douchebak) bijvoegen
Всегда прикладывайте к заказу чертеж с точными размерами (и видом монтажа – на душевой поддон или пол)
Toujours joindre à la commande feuille de dimension de Provex (avec/sans bac à douche)

LX DX

SONDERLÖSUNGEN - SPECIALE OPLOSSINGEN - СПЕЦИАЛЬНЫЕ РЕШЕНИЯ - SOLUTIONS SPÉCIALES			
	Breite / Breedte / Ширина / Largeur	+ 0 %	min. 700 - max. 1410 mm (XW 1210)
	Höhe bis / Hoogte tot / Высота до / Hauteur à 2000 mm	+ 0 %	
	Höhe größer / Hoogte groter / Высота больше / Hauteur plus grand 2000 mm	+ 25 %	max. 2200 mm
	Spezialanfertigungen / Speciale maten / Специальные конфигурации	+ 40 %	
andere nicht angeführte Maße und Glasarten auf Anfrage - andere, niet genoemde maten en glazen op aanvraag Другие размеры и очки, не указанные в списке, по запросу - Autres réalisations mesures et verres sur demande			
High GLASS	Anti-Kalk-Beschichtung Anti-kalk coating Антиизвестковое покрытие	GH	 105,00 € (Stück/stuk/Часть)
	Spezialgläser und Dekore (Einbausituation mit links und rechts angeben) Speciale glazen en zeefdruk (Geef de inbouwsituatie aan met links en rechts) Специальные очки и декоры (Укажите ситуацию с установкой слева и справа)		siehe Seite zie pagina смотрите стр 14-15

Lieferzeit - Levertijd - Сроки поставки - Délai de livraison: 3 Wochen - weken - недели - semaines



High
GLASS




XI
2000



05

8 mm
GL GH
High
GLASS

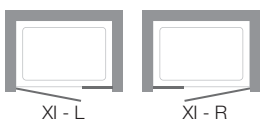


Artikelbezeichnung Artikelomschrijving Описание артикула Description de l'article	Artikel Artikel Артикул Article	Tassenmaß Douchebakmaat Размер поддона Dimension bac à douche mm	Verstellbarkeit Verstelbaarheid Диапазон регулировки Réglage mm	Einstiegsbreite Instapbreedte ширина входа Largeur d'entrée mm				
 <p>Pendeltür in Linie* Pendeldeur in lijn* Маятниковая дверь в линии* Porte battante en ligne*</p>	0035 XI - L/R**	800 - 1009	5 + 5	550				
	0057 XI - L/R**	1010 - 1209	5 + 5	650				
	0079 XI - L/R**	1210 - 1410	5 + 5	650				

*Montageseite bei Bestellung definieren (links L - rechts R) / Bij bestelling montagezijde opgeven (links L - rechts R)
В заказе укажите сторону монтажа (слева L – справа R) / Spécifier dans la commande le côté pour le montage (à gauche L - à droite R)

** Wird mit Stütze geliefert / Wordt geleverd met steun / Поставляется с поддержкой / Livré avec support

Aufmaß und Montage durch Kundendienst immer erforderlich (Preise siehe Seite 27) - Artikel ist immer Sondermaß
Meten en installatie door klantenservice altijd vereist - item is altijd speciale maat
Измерение и установка по обслуживанию клиентов всегда требуется - вещь всегда специальный размер
Mesure et l'installation d'un service client toujours nécessaire - l'article est toujours en sur-mesure

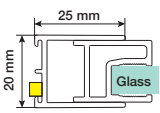


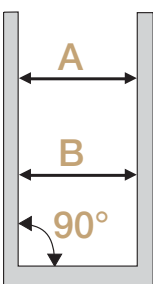
05 Verfügbare Standard-Profilfarben
Beschikbare standaard profielkleuren
Возможные стандартные цвета профилей

GH High GLASS
GL 8 mm

ARTIKEL - ARTIKEL - АРТИКУЛ - ARTICLE	GL		
	80 - 100 cm	0035 XI - L/R	1.616,00 €
	101 - 120 cm	0057 XI - L/R	1.675,00 €
	121 - 141 cm	0079 XI - L/R	1.778,00 €

X-LINE
C 800

 Anstatt dem Wandwinkel beim Festfeld kann bei Bedarf auch dieses dezente Wandprofil ohne Aufpreis eingesetzt werden
In plaats van de muurbevestiging kan ook het muurprofiel zonder extra kosten toegepast worden
Настенное крепление для боковой стенки может быть использован без дополнительной наценки
À la place de l'angle mural pour le coté, il peut être utilisé ce profilé discret sans coût supplémentaire



Dem Auftrag immer Provex-Maßblatt (mit/ohne Duschtasse) beifügen
Bij bestelling altijd tekening Provex maatwerkblad (met/zonder douchebak) bijvoegen
Всегда прикладывайте к заказу чертеж с точными размерами (и видом монтажа – на душевой поддон или пол)
Toujours joindre à la commande feuille de dimension de Provex (avec/sans bac à douche)

SONDERLÖSUNGEN - SPECIALE OPLOSSINGEN - СПЕЦИАЛЬНЫЕ РЕШЕНИЯ - SOLUTIONS SPÉCIALES			
	Breite / Breedte / Ширина / Largeur	+ 0 %	min. 800 - max. 1410 mm
	Höhe bis / Hoogte tot / Высота до / Hauteur à 2000 mm	+ 0 %	
	Höhe größer / Hoogte groter / Высота больше / Hauteur plus grand 2000 mm	+ 25 %	max. 2200 mm
	Spezialanfertigungen / Speciale maten / Специальные конфигурации	+ 40 %	
andere nicht angeführte Maße und Glasarten auf Anfrage - andere, niet genoemde maten en glazen op aanvraag Другие размеры и очки, не указанные в списке, по запросу - Autres réalisations mesures et verres sur demande			
High GLASS	Anti-Kalk-Beschichtung Anti-kalk coating Антиизвестковое покрытие	GH	 105,00 €
+	Spezialgläser und Dekore (Einbausituation mit links und rechts angeben) Speciale glazen en zeefdruk (Geef de inbouwsituatie aan met links en rechts) Специальные очки и декоры (Укажите ситуацию с установкой слева и справа)		siehe Seite zie pagina смотрите стр 14-15

Lieferzeit - Levertijd - Сроки поставки - Délai de livraison: 3 Wochen - weken - недели - semaines

X-LINE XI-1 + XW-2



High
GLASS





mm	XI-1	XW-2
	2000	2000

05


8 mm	GL	GH High GLASS
------	-----------	----------------------------



Artikelbezeichnung Artikelomschrijving Описание артикула Description de l'article	Artikel Artikel Артикул Article	Tassenmaß Douchebakmaat Размер поддона Dimension bac à douche mm	Verstellbarkeit Verstelbaarheid Диапазон регулировки Réglage mm	Einstiegsbreite Instapbreedte ширина входа Largeur d'entrée mm				
 Pendeltür in Linie* Pendeldeur in lijn* Маятниковая дверь в линии* Porte battante en ligne*	1035 XI - L/R	800 - 1009	5	550				
	1057 XI - L/R	1010 - 1209	5	650				
	1079 XI - L/R	1210 - 1410	5	650				
 Seitenteil* Zijwand* Боковая часть* Pièce latérale*	2013 XW - L/R	650 - 809	5					
	2035 XW - L/R	810 - 1009	5					
	2057 XW - L/R	1010 - 1210	5					

*Montageseite bei Bestellung definieren (links L - rechts R) / Bij bestelling montagezijde opgeven (links L - rechts R)
 В заказе укажите сторону монтажа (слева L – справа R) / Spécifier dans la commande le côté pour le montage (à gauche L - à droite R)

Aufmaß und Montage durch Kundendienst immer erforderlich (Preise siehe Seite 27) - Artikel ist immer Sondermaß
Meten en installatie door klantenservice altijd vereist - item is altijd speciale maat
 Измерение и установка по обслуживанию клиентов всегда требуется - вещь всегда специальный размер
Mesure et l'installation d'un service client toujours nécessaire - l'article est toujours en sur-mesure

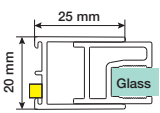


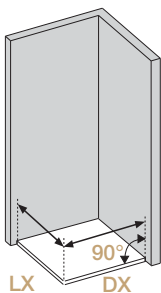
	05	Verfügbare Standard-Profilfarben Beschikbare standaard profielkleuren Возможные стандартные цвета профилей
--	-----------	--

GH High GLASS	GL	8 mm 
----------------------------	-----------	---

ARTIKEL - ARTIKEL - АРТИКУЛ - ARTICLE		GL	
	80 - 100 cm	1035 XI - L/R	1.616,00 €
	101 - 120 cm	1057 XI - L/R	1.675,00 €
	121 - 141 cm	1079 XI - L/R	1.778,00 €

ARTIKEL - ARTIKEL - АРТИКУЛ - ARTICLE		GL	
	65 - 80 cm	2013 XW - L/R	819,00 €
	81 - 100 cm	2035 XW - L/R	869,00 €
	101 - 121 cm	2057 XW - L/R	919,00 €

	Anstatt dem Wandwinkel beim Festfeld kann bei Bedarf auch dieses dezente Wandprofil ohne Aufpreis eingesetzt werden In plaats van de muurbevestiging kan ook het muurprofiel zonder extra kosten toegepast worden Настенное крепление для боковой стенки может быть использован без дополнительной наценки À la place de l'angle mural pour le coté, il peut être utilisé ce profilé discret sans coût supplémentaire
---	--



Dem Auftrag immer Provex-Maßblatt (mit/ohne Duschtasse) beifügen
Bij bestelling altijd tekening Provex maatwerkblad (met/zonder douchebak) bijvoegen
Всегда прикладываете к заказу чертеж с точными размерами (и видом монтажа – на душевой поддон или пол)
Toujours joindre à la commande feuille de dimension de Provex (avec/sans bac à douche)

SONDERLÖSUNGEN - SPECIALE OPLOSSINGEN - СПЕЦИАЛЬНЫЕ РЕШЕНИЯ - SOLUTIONS SPÉCIALES			
	Breite / Breedte / Ширина / Largeur	+ 0 %	min. 700 - max. 1410 mm (XW 1210)
	Höhe bis / Hoogte tot / Высота до / Hauteur à 2000 mm	+ 0 %	
	Höhe größer / Hoogte groter / Высота больше / Hauteur plus grand 2000 mm	+ 25 %	max. 2200 mm
	Spezialanfertigungen / Speciale maten / Специальные конфигурации	+ 40 %	
andere nicht angeführte Maße und Glasarten auf Anfrage - andere, niet genoemde maten en glazen op aanvraag Другие размеры и очки, не указанные в списке, по запросу - Autres réalisations mesures et verres sur demande			
High GLASS	Anti-Kalk-Beschichtung Anti-kalk coating Антиизвестковое покрытие	GH	 105,00 € (Stück/stuk/Часть)
	Spezialgläser und Dekore (Einbausituation mit links und rechts angeben) Speciale glazen en zeefdruk (Geef de inbouwsituatie aan met links en rechts) Специальные очки и декоры (Укажите ситуацию с установкой слева и справа)		siehe Seite zie pagina смотрите стр 14-15

Lieferzeit - Levertijd - Сроки поставки - Délai de livraison: 3 Wochen - weken - недели - semaines

X-LINE XI-3



High
GLASS




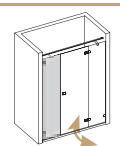
mm
XI-3
2000



05

8 mm
GL GH
High
GLASS




Artikelbezeichnung Artikelomschrijving Описание артикула Description de l'article	Artikel Artikel Артикул Article	Tassenmaat Douchebakmaat Размер поддона Dimension bac à douche mm	Verstellbaarheid Verstelbaarheid Диапазон регулировки Réglage mm	Einstiegsbreite Instapbreedte ширина входа Largeur d'entrée mm					
 <p>Pendeltür mit Festfeld* Pendeldeur met vast paneel* Дверь с фронтальным входом* Porte battante avec latérale*</p>	3079 XI-T - L/R	1200 - 1409	5	550					
	3911 XI-T - L/R	1410 - 1609	5	650					
	3113 XI-T - L/R	1610 - 1810	5	650					
 <p>Festfeld in Linie* Vast veld in lijn* Фиксированное поле в линии* Paroi fixe en ligne*</p>	3079 XI-S - L/R	1200 - 1409	5						
	3911 XI-S - L/R	1410 - 1609	5						
	3113 XI-S - L/R	1610 - 1810	5						

*Montageseite bei Bestellung definieren (links L - rechts R) / Bij bestelling montagezijde opgeven (links L - rechts R)
В заказе укажите сторону монтажа (слева L - справа R) / Spécifier dans la commande le côté pour le montage (à gauche L - à droite R)

Aufmaß und Montage durch Kundendienst immer erforderlich (Preise siehe Seite 27) - Artikel ist immer Sondermaß
Meten en installatie door klantenservice altijd vereist - item is altijd speciale maat
Измерение и установка по обслуживанию клиентов всегда требуется - вещь всегда специальный размер
Mesure et l'installation d'un service client toujours nécessaire - l'article est toujours en sur-mesure



XI-3 R



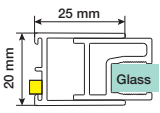
XI-3 L

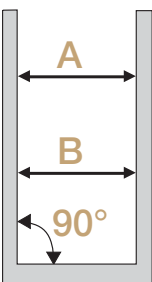
	05	Verfügbare Standard-Profilfarben Beschikbare standaard profielkleuren Возможные стандартные цвета профилей
--	-----------	--

GH High GLASS	GL	8 mm 
----------------------------	-----------	---

ARTIKEL - ARTIKEL - АРТИКУЛ - ARTICLE		GL	
	120 - 140 cm	3079 XI-T - L/R	1.484,00 €
	141 - 160 cm	3911 XI-T - L/R	1.540,00 €
	161 - 181 cm	3113 XI-T - L/R	1.668,00 €

ARTIKEL - ARTIKEL - АРТИКУЛ - ARTICLE		GL	
	120 - 140 cm	3079 XI-S - L/R	612,00 €
	141 - 160 cm	3911 XI-S - L/R	656,00 €
	161 - 181 cm	3113 XI-S - L/R	699,00 €

	<p>Anstatt dem Wandwinkel beim Festfeld kann bei Bedarf auch dieses dezente Wandprofil ohne Aufpreis eingesetzt werden In plaats van de muurbevestiging kan ook het muurprofiel zonder extra kosten toegepast worden Настенное крепление для боковой стенки может быть использован без дополнительной наценки À la place de l'angle mural pour le coté, il peut être utilisé ce profilé discret sans coût supplémentaire</p>
---	--



Dem Auftrag immer Provex-Maßblatt (mit/ohne Duschtasse) beifügen
Bij bestelling altijd tekening Provex maatwerkblad (met/zonder douchebak) bijvoegen
Всегда прикладывайте к заказу чертеж с точными размерами (и видом монтажа – на душевой поддон или пол)
Toujours joindre à la commande feuille de dimension de Provex (avec/sans bac à douche)

SONDERLÖSUNGEN - SPECIALE OPLOSSINGEN - СПЕЦИАЛЬНЫЕ РЕШЕНИЯ - SOLUTIONS SPÉCIALES			
	Breite / Breedte / Ширина / Largeur	+ 0 %	min. 1200 - max. 2000 mm
	Höhe bis / Hoogte tot / Высота до / Hauteur à	+ 0 %	2000 mm
	Höhe größer / Hoogte groter / Высота больше / Hauteur plus grand	+ 25 %	max. 2200 mm
	Spezialanfertigungen / Speciale maten / Специальные конфигурации	+ 40 %	
andere nicht angeführte Maße und Glasarten auf Anfrage - andere, niet genoemde maten en glazen op aanvraag Другие размеры и очки, не указанные в списке, по запросу - Autres réalisations mesures et verres sur demande			
High GLASS	Anti-Kalk-Beschichtung Anti-kalk coating Антиизвестковое покрытие	GH	 105,00 € (Stück/stuk/Часть)
	Spezialgläser und Dekore (Einbausituation mit links und rechts angeben) Speciale glazen en zeefdruk (Geef de inbouwsituatie aan met links en rechts) Специальные очки и декоры (Укажите ситуацию с установкой слева и справа)		siehe Seite zie pagina смотрите стр 14-15

Lieferzeit - Levertijd - Сроки поставки - Délai de livraison: 3 Wochen - weken - недели - semaines

X-LINE XI-3 + XW-2



High GLASS


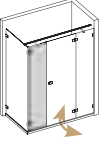



	XI-3 2000	XW-2 2000
--	---------------------	---------------------

	05
--	-----------

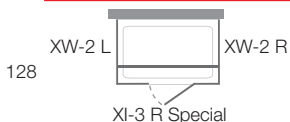
8 mm	GL	GH High GLASS
------	-----------	-------------------------



Artikelbezeichnung Artikelomschrijving Описание артикула Description de l'article	Artikel Artikel Артикул Article	Tassenmaß Douchebakmaat Размер поддона Dimension bac à douche mm	Verstellbarkeit Verstelbaarheid Диапазон регулировки Réglage mm	Einstiegsbreite Instapbreedte ширина входа Largeur d'entrée mm					
 Pendeltür mit Festfeld* Pendeldeur met vast paneel* Дверь с фронтальным входом* Porte battante avec latérale*	IN OUT 3079 XI-T - L/R	1200 - 1409	5	550					
	3911 XI-T - L/R	1410 - 1609	5	650					
	3113 XI-T - L/R	1610 - 1810	5	650					
 Festfeld in Linie* Vast veld in lijn* Фиксированное поле в линии* Paroi fixe en ligne*	3079 XI-S - L/R	1200 - 1409	5						
	3911 XI-S - L/R	1410 - 1609	5						
	3113 XI-S - L/R	1610 - 1810	5						
 Seitenteil* Zijwand* Боковая часть* Pièce latérale*	2013 XW - L/R	650 - 809	5						
	2035 XW - L/R	810 - 1009	5						
	2057 XW - L/R	1010 - 1210	5						

*Montageseite bei Bestellung definieren (links L - rechts R) / Bij bestelling montagezijde opgeven (links L - rechts R)
 В заказе укажите сторону монтажа (слева L – справа R) / Spécifier dans la commande le côté pour le montage (à gauche L - à droite R)

Aufmaß und Montage durch Kundendienst immer erforderlich (Preise siehe Seite 27) - Artikel ist immer Sondermaß
Meten en installatie door klantenservice altijd vereist - item is altijd speciale maat
 Измерение и установка по обслуживанию клиентов всегда требуется - вещь всегда специальный размер
Mesure et l'installation d'un service client toujours nécessaire - l'article est toujours en sur-mesure



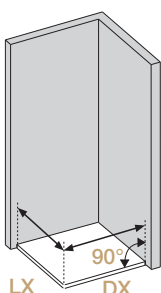
05 Verfügbare Standard-Profilfarben
Beschikbare standaard profielkleuren
Возможные стандартные цвета профилей

GH High GLASS
GL 8 mm

ARTIKEL - ARTIKEL - АРТИКУЛ - ARTICLE	GL		
	120 - 140 cm	3079 XI-T - L/R	1.484,00 €
	141 - 160 cm	3911 XI-T - L/R	1.540,00 €
	161 - 181 cm	3113 XI-T - L/R	1.668,00 €

ARTIKEL - ARTIKEL - АРТИКУЛ - ARTICLE	GL		
	120 - 140 cm	3079 XI-S - L/R	612,00 €
	141 - 160 cm	3911 XI-S - L/R	656,00 €
	161 - 181 cm	3113 XI-S - L/R	699,00 €

ARTIKEL - ARTIKEL - АРТИКУЛ - ARTICLE	GL		
	65 - 80 cm	2013 XW - L/R	819,00 €
	81 - 100 cm	2035 XW - L/R	869,00 €
	101 - 121 cm	2057 XW - L/R	919,00 €



Anstatt dem Wandwinkel beim Festfeld kann bei Bedarf auch dieses dezente Wandprofil ohne Aufpreis eingesetzt werden
In plaats van de muurbevestiging kan ook het muurprofiel zonder extra kosten toegepast worden
Настенное крепление для боковой стенки может быть использован без дополнительной наценки
À la placé de l'angle mural pour le coté, il peut être utilisé ce profilé discret sans coût supplémentaire

Dem Auftrag immer Provex-Maßblatt (mit/ohne Duschtasse) beifügen
Bij bestelling altijd tekening Provex maatwerkblad (met/zonder douchebak) bijvoegen
Всегда прикладывайте к заказу чертеж с точными размерами (и видом монтажа – на душевой поддон или пол)
Toujours joindre à la commande feuille de dimension de Provex (avec/sans bac à douche)

SONDERLÖSUNGEN - SPECIALE OPLOSSINGEN - СПЕЦИАЛЬНЫЕ РЕШЕНИЯ - SOLUTIONS SPÉCIALES

	Breite / Breedte / Ширина / Largeur	+ 0 %	min. 650 - max. 2000 mm (XW 1210)
	Höhe bis / Hoogte tot / Высота до / Hauteur à	+ 0 %	2000 mm
	Höhe größer / Hoogte groter / Высота больше / Hauteur plus grand	+ 25 %	max. 2200 mm
Spezialanfertigungen / Speciale maten / Специальные конфигурации	+ 40 %		
andere nicht angeführte Maße und Glasarten auf Anfrage - andere, niet genoemde maten en glazen op aanvraag Другие размеры и очки, не указанные в списке, по запросу - Autres réalisations mesures et verres sur demande			
High GLASS	Anti-Kalk-Beschichtung Anti-kalk coating Антиизвестковое покрытие	GH	105,00 € (Stück/stuk/Часть)
	Spezialgläser und Dekore (Einbausituation mit links und rechts angeben) Speciale glazen en zeefdruk (Geef de inbouwsituatie aan met links en rechts) Специальные очки и декоры (Укажите ситуацию с установкой слева и справа)		siehe Seite zie pagina смотрите стр 14-15

Lieferzeit - Levertijd - Сроки поставки - Délai de livraison: 3 Wochen - weken - недели - semaines

X-LINE XW-5



High
GLASS

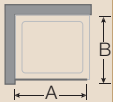



XW-5
2000


05


8 mm
GL GH
High GLASS



Artikelbezeichnung Artikelomschrijving Описание артикула Description de l'article	Artikel Artikel Артикул Article	Tassenmaß Douchebakmaat Размер поддона Dimension bac à douche mm A	Verstellbarkeit Verstelbaarheid Диапазон регулировки Réglage mm	Einstiegsbreite Instapbreedte ширина входа Largeur d'entrée mm B	
 <p>Raumabtrennung mit Stütze Inloopdouche met steun Душевая перегородка с опорой Paroi de douche avec support</p>	5005 XW	500 - 999	5	650 - 1200	
	5007 XW	1000 - 1199	5	650 - 1200	
	5009 XW	1200 - 1399	5	650 - 1200	
	5011 XW	1400 - 1610	5	650 - 1200	

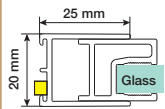
Aufmaß und Montage durch Kundendienst immer erforderlich (Preise siehe Seite 27) - Artikel ist immer Sondermaß
Meten en installatie door klantenservice altijd vereist - item is altijd speciale maat
 Измерение и установка по обслуживанию клиентов всегда требуется - вещь всегда специальный размер
Mesure et l'installation d'un service client toujours nécessaire - l'article est toujours en sur-mesure

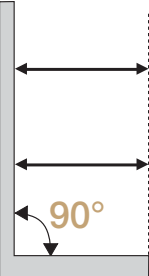


	05	Verfügbare Standard-Profilfarben Beschikbare standaard profielkleuren Возможные стандартные цвета профилей
--	-----------	--

GH High GLASS	GL	8 mm 
----------------------------	-----------	---

ARTIKEL - ARTIKEL - АРТИКУЛ - ARTICLE		GL	
	50 - 100 cm	5005 XW	1.033,00 €
	101 - 120 cm	5007 XW	1.054,00 €
	121 - 140 cm	5009 XW	1.119,00 €
	141 - 161 cm	5011 XW	1.275,00 €

	<p>Anstatt dem Wandwinkel kann bei Bedarf auch dieses dezente Wandprofil ohne Aufpreis eingesetzt werden In plaats van de muurbevestiging kan ook het muurprofiel zonder extra kosten toegepast worden Настенное крепление может быть использован без дополнительной наценки À la place de l'angle mural, il peut être utilisé ce profilé discret sans coût supplémentaire</p>
--	--

	<p>Dem Auftrag immer Provex-Maßblatt (mit/ohne Duschtasse) beifügen Bij bestelling altijd tekening Provex maatwerkblad (met/zonder douchebak) bijvoegen Всегда прикладываете к заказу чертеж с точными размерами (и видом монтажа – на душевой поддон или пол) Toujours joindre à la commande feuille de dimension de Provex (avec/sans bac à douche)</p>
--	---

SONDERLÖSUNGEN - SPECIALE OPLOSSINGEN - СПЕЦИАЛЬНЫЕ РЕШЕНИЯ - SOLUTIONS SPÉCIALES			
	Breite / Breedte / Ширина / Largeur	+ 0 %	min. 500 - max. 1610 mm
	Höhe bis / Hoogte tot / Высота до / Hauteur à	+ 0 %	2000 mm
	Höhe größer / Hoogte groter / Высота больше / Hauteur plus grand	+ 25 %	max. 2200 mm
	Spezialanfertigungen / Speciale maten / Специальные конфигурации	+ 40 %	
andere nicht angeführte Maße und Glasarten auf Anfrage - andere, niet genoemde maten en glazen op aanvraag Другие размеры и очки, не указанные в списке, по запросу - Autres réalisations mesures et verres sur demande			
	Anti-Kalk-Beschichtung Anti-kalk coating Антиизвестковое покрытие	GH	 105,00 €
	Spezialgläser und Dekore (Einbausituation mit links und rechts angeben) Speciale glazen en zeefdruk (Geef de inbouwsituatie aan met links en rechts) Специальные очки и декоры (Укажите ситуацию с установкой слева и справа)		siehe Seite zie pagina смотрите стр 14-15

Lieferzeit - Levertijd - Сроки поставки - Délai de livraison: 3 Wochen - weken - недели - semaines
--



High
GLASS



XV
2000



05

8 mm
GL GH
High
GLASS



Artikelbezeichnung Artikelomschrijving Описание артикула Description de l'article	Artikel Artikel Артикул Article	Tassenmaß Douchebakmaat Размер поддона Dimension bac à douche mm A	Verstellbarkeit Verstelbaarheid Диапазон регулировки Réglage mm	Verstellbarkeit Verstelbaarheid Диапазон регулировки Réglage mm B	Maße Maten Размеры Mesures mm E	
<p>Fronteinstieg mit 1 Drehelement* Nisopstelling met 1 draaideur* Душевая перегородка с 1 вращающейся дверью* Entrée frontale avec 1 panneau pivotant*</p>	0005 XV - L/R	500 - 999	5	650 - 1200	300	
	0007 XV - L/R	1000 - 1199	5	650 - 1200	300	
	0009 XV - L/R	1200 - 1410	5	650 - 1200	300	

*Montageseite bei Bestellung definieren (links L - rechts R) / Bij bestelling montagezijde opgeven (links L - rechts R)

В заказе укажите сторону монтажа (слева L - справа R) / Spécifier dans la commande le côté pour le montage (à gauche L - à droite R)

Aufmaß und Montage durch Kundendienst immer erforderlich (Preise siehe Seite 27) - Artikel ist immer Sondermaß

Meten en installatie door klantenservice altijd vereist - item is altijd speciale maat

Измерение и установка по обслуживанию клиентов всегда требуется - вещь всегда специальный размер

Mesure et l'installation d'un service client toujours nécessaire - l'article est toujours en sur-mesure



XV-L

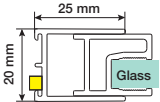


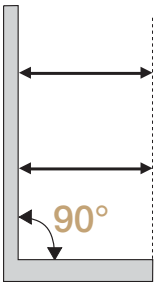
XV-R

05 Verfügbare Standard-Profilfarben
Beschikbare standaard profielkleuren
Возможные стандартные цвета профилей

GH High GLASS
GL 8 mm

ARTIKEL - ARTIKEL - АРТИКУЛ - ARTICLE		GL	
	50 - 100 cm	0005 XV - L/R	1.535,00 €
	101 - 120 cm	0007 XV - L/R	1.580,00 €
	121 - 141 cm	0009 XV - L/R	1.698,00 €

 Anstatt dem Wandwinkel kann bei Bedarf auch dieses dezente Wandprofil ohne Aufpreis eingesetzt werden
In plaats van de muurbevestiging kan ook het muurprofiel zonder extra kosten toegepast worden
Настенное крепление может быть использован без дополнительной наценки
À la place de l'angle mural, il peut être utilisé ce profilé discret sans coût supplémentaire



Dem Auftrag immer Provex-Maßblatt (mit/ohne Duschtasse) beifügen
Bij bestelling altijd tekening Provex maatwerkblad (met/zonder douchebak) bijvoegen
Всегда прикладывайте к заказу чертеж с точными размерами (и видом монтажа – на душевой поддон или пол)
Toujours joindre à la commande feuille de dimension de Provex (avec/sans bac à douche)

SONDERLÖSUNGEN - SPECIALE OPLOSSINGEN - СПЕЦИАЛЬНЫЕ РЕШЕНИЯ - SOLUTIONS SPÉCIALES			
	Breite / Breedte / Ширина / Largeur	+ 0 %	min. 500 - max. 1410 mm
	Höhe bis / Hoogte tot / Высота до / Hauteur à 2000 mm	+ 0 %	
	Höhe größer / Hoogte groter / Высота больше / Hauteur plus grand 2000 mm	+ 25 %	max. 2200 mm
	Spezialanfertigungen / Speciale maten / Специальные конфигурации	+ 40 %	
andere nicht angeführte Maße und Glasarten auf Anfrage - andere, niet genoemde maten en glazen op aanvraag Другие размеры и очки, не указанные в списке, по запросу - Autres réalisations mesures et verres sur demande			
High GLASS	Anti-Kalk-Beschichtung Anti-kalk coating Антиизвестковое покрытие	GH	 210,00 €
	Spezialgläser und Dekore (Einbausituation mit links und rechts angeben) Speciale glazen en zeefdruk (Geef de inbouwsituatie aan met links en rechts) Специальные очки и декоры (Укажите ситуацию с установкой слева и справа)		siehe Seite zie pagina смотрите стр 14-15

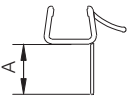
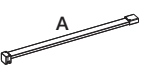
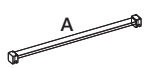
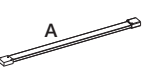
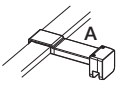
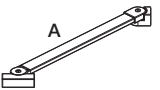
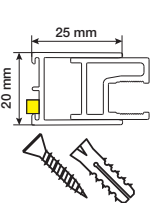
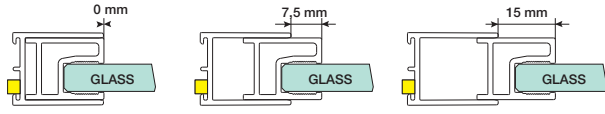
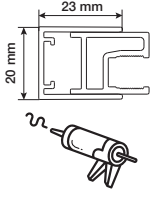
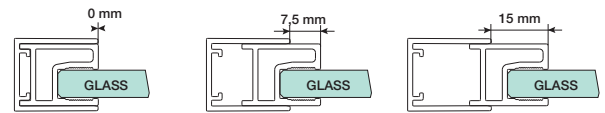
Lieferzeit - Levertijd - Сроки поставки - Délai de livraison: 3 Wochen - weken - недели - semaines

X-LINE ACCESSORIES




00
Transparent
Transparent
Прозрачный


05
Chrom
Chroom
Хром



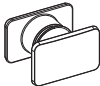

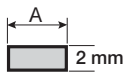



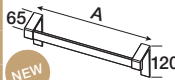
Artikelbezeichnung Artikelomschrijving Описание артикула Description de l'article	Artikel Artikel Артикул Article	Maß Maat Размер Mesure mm A	Passende Modelle Geschikt voor artikelen Подходящие модули Modèles adaptables	Länge Lengte Длина Longueur mm	Preis Prijs Цена Prix €
 <p>Dichtung Afwateringsstrip Уплотнитель Joint</p>	1310 SA 00 F	10	XE	1200	24,50
	1311 SA 00 F	10	XN-XP-XI-XT	1200	24,50
	1312 SA 00 F	18	XE	1200	29,50
	1313 SA 00 F	18	XN-XP-XI-XT	1200	29,50
<p>Dichtungsset vertikal Dichtingsset verticaal Вертикальный силиконовый профиль Set joint vertical</p>	1350 SA 00 F		XN-XP-XI-XT		69,50
	1351 SA 00 F		XE		69,50
<p>Bodenleistenset Onderdorpelset Комплект напольных профилей Set de plinthe sol</p>	1355 SA 05 F		XN-XP-XI-XT-XE		32,50
 <p>Stütze Glas-Wand Steun glas-wand Опора Стеклянная-стена Support verre-paroi</p>	1047 SE 05 F	600-1215	X-LINE		185,00
 <p>Stütze Glas-Glas Steun glas-glas Опора Стеклянная-Стеклянная Support verre-verre</p>	1067 SE 05 F	600-1205	X-LINE		185,00
 <p>Stütze Wand-Wand Steun wand-wand Опора стена-стена Support paroi-paroi</p>	1057 SE 05 F	600-1220	X-LINE		185,00
 <p>Stütze Glas-Stütze Steun glas-steun Опора Стеклянная-Опора Support verre-support</p>	1040 SE 05 F	70- 300	X-LINE		74,00
 <p>Stütze für Seitenteil Steun voor zijwand Опора для боковой стенки Support pour paroi latérale</p>	0310 SE 05 F	400 - 1210	X-LINE		86,50
 <p>Wand - Ausgleichsprofil Stelprofiel настенный профиль Profilé mural de compensation</p>	1542 SA 05 F	0 - 15	X-LINE	2000	113,00
<p>Wand - Ausgleichsprofil zum Schrauben Schroefbaar stelprofiel настенный профиль крепление саморезами Profilé mural de compensation á visser</p>					
 <p>Wand - Ausgleichsprofil Stelprofiel настенный профиль Profilé mural de compensation</p>	1541 SA 05 F	0 - 15	X-LINE	2000	113,00
<p>Wand - Ausgleichsprofil zum Kleben Kleefbaar stelprofiel настенный профиль крепление на клей Profilé mural de compensation pour collage</p>					

AUFPREISE - MEERPRIJZEN - НАЦЕНКА - SUPPLÉMENTS

	Länge / Lengte / Длина / Longueur	+ 40 %
	Spezialanfertigungen / Speciale maten / Специальные конфигурации	+ 50 %

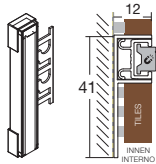
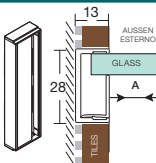
Lieferzeit für Sonderlösungen - Levertijd voor speciaalmaten - Сроки поставки спецразмеров - Délai de livraison pour mesures spéciales: 2 - 3 Wochen - weken - недели - semaines

10 Schwarz Zwart черный	28 Silber/chrom Zilver/chroom Матовый алюминий/Хром	05 Chrom Chroom Хром	00/07 Transparent Transparant Прозрачный	
---	---	--------------------------------------	--	---

Artikelbezeichnung Artikelomschrijving Описание артикула Description de l'article	Artikel Artikel Артикул Article	Maß Maat Размер Mesure mm A	Passende Modelle Geschikt voor artikelen Подходящие модули Modèles adaptables	Länge Lengte Длина Longueur mm	Preis Prijs Цена Prix €
 Pflegeset für Anti-Kalk Auffrischung Onderhoudsset anti-kalk coating Набор для ухода за покрытием Set pour réactiver la protection anti-calcaire	0035 HW 00 F		Nur bei GH und EH Alleen bij GH en EH Только GH и EH Seulement pour GH et EH	high GLASS	60,00
 Türgriff Deurgreep Дверная ручка Poignée	1360 SA 05 F		XN-XP-XI-XT-XE		79,50
 Türgriff doppelt Deurgreep tweemaal Дверная ручка Poignée deux fois	1361 SA 05 F		XN-XP-XI-XT-XE		113,50
 Deckenstütze Steun voor plafond Поддержка потолка Support de plafond	1655 SA 05 F	3000 max.	8 mm XW-5		152,00
 Abdeckprofil für Bohrlöcher Afdekprofielen voor boorgaten Крышка для скважин Couverture des forages	1340 SA 05 F 1341 SA 05 F 1342 SA 05 F	30 40 50		2000 2000 2000	44,00 51,00 60,00
 Handtuchhalter Handdoekhouder Держатель для полотенец Porte-serviette	1250 SA 05 F		X-LINE		34,00
 Handtuchhalter Handdoekhouder Держатель для полотенец Porte-serviette	1050 SA 07 F	10 St./pc.	X-LINE		15,50
 Glashalter Glassteun Держатель стекла Support verre	1251 SA 05 F	200	XW-5 8mm		51,00
 Handtuchhalter Handdoekhouder Держатель для полотенец Porte-serviette	1705 SA 05 F 1705 SA 10 F 1705 SA 28 F	1190 max 1190 max 1190 max			105,00 121,00 99,00

PROFILE FÜR UNTERPUTZ, die vorher eingefliest werden müssen

INBOUW WANDPROFIEL die vooraf moeten worden betegeld
 ПРОФИЛИ ДЛЯ СКРЫТОГО МОНТАЖА, которые должны быть предварительно облицованы плиткой
 PROFILÉS POUR ENCASTREMENT qui doivent être préalablement carrelés

	Türanschlag mit Magnet Unterputz Deurstopper met magneet inbouw Дверной упор с магнитом скрытого монтажа Butoir de porte avec aimant encastré	7020 PJ 05 7022 PJ 05		XN - XN-2 XN - XN-2	2000 2200	116,00 127,00
	Wandprofil Unterputz für Festfeld/Seitenwand Inbouw wandprofiel voor vast paneel/zijwand Профиль Скрытый монтаж Боковая стенка Profilé mural encastré pour panneau fixe/latéral	6020 PJ 05 6022 PJ 05	5 5	XN-2 - XW - XE-2 - XT-2 - XI - XV XN-2 - XW - XE-2 - XT-2 - XI - XV	2000 2200	160,00 171,00

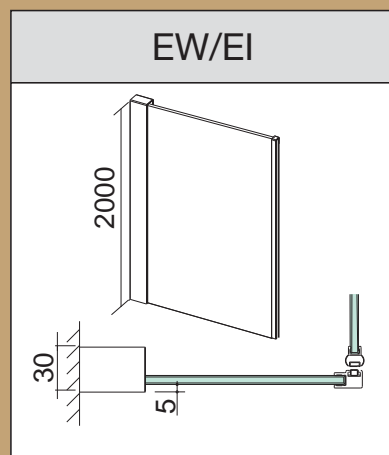
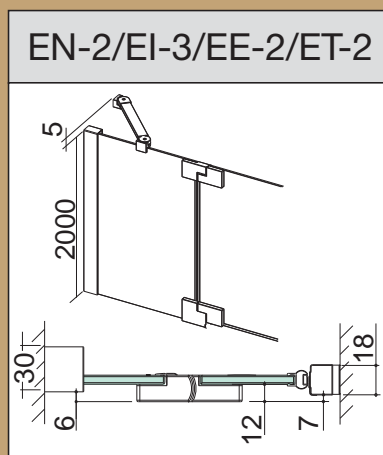
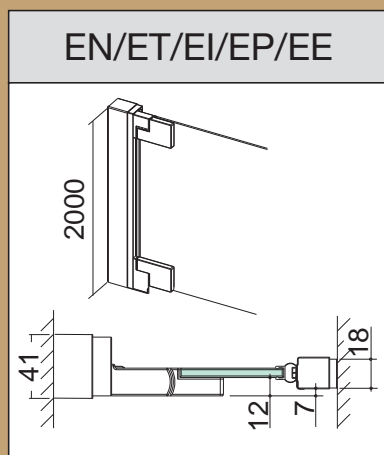
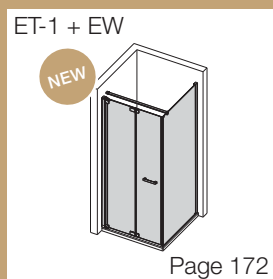
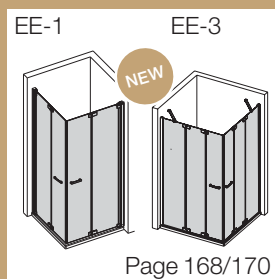
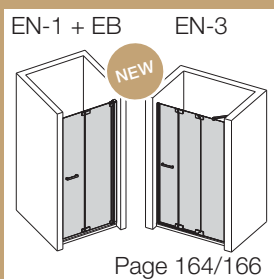
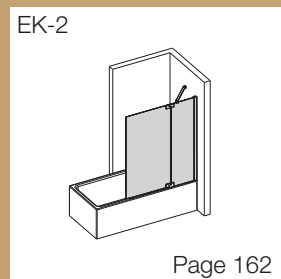
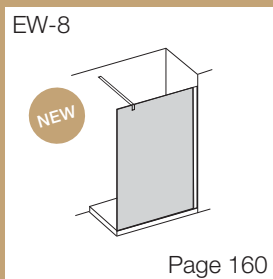
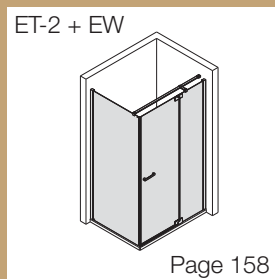
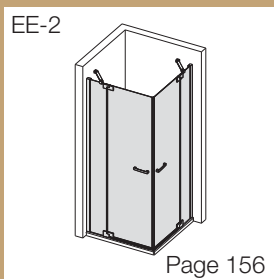
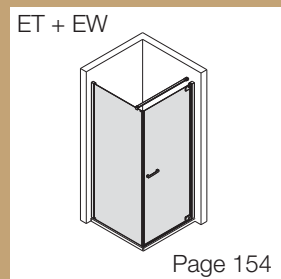
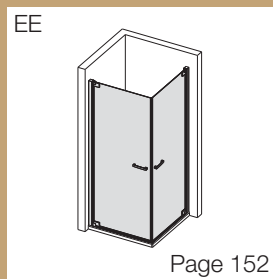
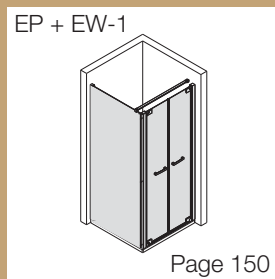
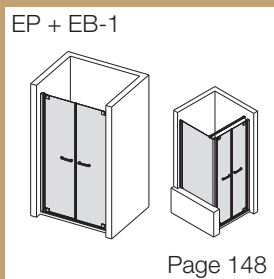
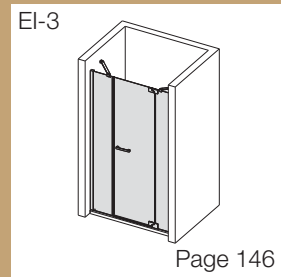
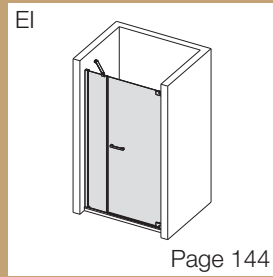
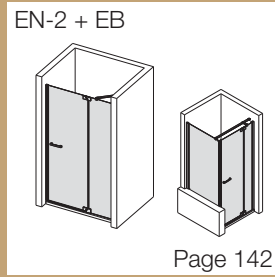
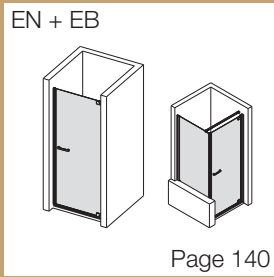
NEW
E-LITE
FREE



PLANNING CREATIVITY WITH
THE SEARCH FOR NEW
MATERIALS AND FORMS



INHALT E-LITE/E-LITE FREE
 INDEX E-LITE/E-LITE FREE
 СЕРИЯ E-LITE/E-LITE FREE
 INDEX E-LITE/E-LITE FREE





E-LITE
C 700



DUSCHKABINEN MIT SCHARNIERTECHNIK

- Design Studio Talocci + Pallocca
- Pendelscharnier IN/OUT bis zu 270°
- **MinMax** – das innovative System mit bis zu 90 mm Verstellbereich
- Scharnierschrauben sind im Glas für eine einfache Reinigung versenkt
- Einheitliche Glas- und Profilhöhe 2000 mm
- Stufenlose Feineinstellung und Nachadjustierung aller Elemente
- Silikonfreier Wandanschluss
- Türelemente mit aktivem Hebe- Senkmechanismus

CABINES MET SCHARNIERTECHNIEK

- Design Studio Talocci + Pallocca
- Pendelscharnier IN/OUT tot 270°
- **MinMax** – het innovatieve systeem met verstelbereik tot 90 mm
- Scharnierschroeven verzonken in glasplaat voor eenvoudige reiniging
- Glas en profielhoogte gelijk aan elkaar: 2000 mm
- Nauwkeurige instelmogelijkheden voor alle elementen
- Siliconenvrije muuraansluiting
- Deurelementen met actief liftstelsysteem

ДУШЕВЫЕ ОГРАЖДЕНИЯ С ШАРНИРНОЙ ТЕХНОЛОГИЕЙ

- Студия дизайна Talocci + Pallocca
- Петли распашной двери IN/OUT до 270°
- **MinMax** – инновационная система с регулировкой до 90 мм
- Винты петель утоплены в стекло для легкой очистки
- Бесперывная высота стекла и профиля 2000 мм
- Плавная и точная регулировка всех элементов
- Настенный профиль не требует нанесения силиконового герметика
- Дверные элементы с активным механизмом подъема и опускания

CABINES DE DOUCHE AVEC SYSTÈME DE CHARNIÈRE

- Design Studio Talocci + Pallocca
- Charnière battant IN/OUT jusqu'à 270°
- **MinMax** – le système innovant avec réglage jusqu'à 90 mm
- Les vis de la charnière sont montées dans le verre pour un nettoyage facile
- Hauteur de verre et de profil uniforme 2000 mm
- Réglage de précision et rajustement de tous les éléments
- Profil mural sans silicone
- Porte avec mécanisme actif de levage et d'abaissement



High GLASS



EN 2000 EB max.1800

05 10

6 mm GL GH High Glass

Artikelbezeichnung Artikelomschrijving Описание артикула Description de l'article	Artikel Artikel Артикул Article	Tassenmaat Douchebakmaat Размер поддона Dimension bac à douche mm	Verstellbaarheid Verstelbaarheid Диапазон регулировки Réglage mm	Maße Maten Размеры Mesures mm		
				A	B	
<p>Pendeltür 1-teilig* Pendeldeur 1-delig* Маятниковая дверь* Porte battante*</p> <p>IN OUT</p>	0070 EN - L/R	700	670 - 705	565	570	
	0075 EN - L/R	750	710 - 755	615	620	
	0080 EN - L/R	800	770 - 805	665	670	
	0090 EN - L/R	900	870 - 905	765	770	
	0100 EN - L/R	1000	970 - 1005	865	870	

*Montageseite des Scharniers bei Bestellung definieren (links L - rechts R) / Bij bestelling montagezijde scharnier opgeven (links L - rechts R)
В заказе укажите сторону монтажа (слева L - справа R) / Spécifier dans la commande le côté pour le montage de la charnière (à gauche L - à droite R)

<p>MAX. 1800 HS</p>	Seitenteil für Badewanne Verkorte zijwand voor bad Боковые элементы для ванн Pièce latérale pour baignoire						
		Artikel	Tassenmaat	Verstellbaarheid	Maße		
	0015 EB*	700 - 1000	25				

** Artikel ist immer Sondermaß / Dit artikel is altijd speciaalmaat / Артикул всегда изготавливается по спец. размерам / L'article est toujours une mesure spéciale

Oberkante Duschtasse bis Badewanne/Mauer immer angeben
Bovenkant douchebak tot bad/muur
Укажите всегда верхняя кромка душевого поддона к ванной/стене
Indiquez toujours bord supérieur du bac à douche jusqu'à la baignoire/mur



	05	10	Verfügbare Standard-Profilfarben Beschikbare standaard profielkleuren Возможные стандартные цвета профилей
--	-----------	-----------	--

GH High Glass	GL	6 mm 
-------------------------	-----------	--

ARTIKEL - ARTIKEL - АРТИКУЛ - ARTICLE			GL	
			05	10
	70 cm	0070 EN - L/R	1.117,00 €	1.230,00 €
	75 cm	0075 EN - L/R		
	80 cm	0080 EN - L/R		
	90 cm	0090 EN - L/R	1.155,00 €	1.268,00 €
	100 cm	0100 EN - L/R	1.193,00 €	1.312,00 €

ARTIKEL - ARTIKEL - АРТИКУЛ - ARTICLE			GL	
			05	10
	70 - 100 cm	0015 EB *	616,00 €	678,00 €

E-LITE C 700

SONDERLÖSUNGEN - SPECIALE OPLOSSINGEN - СПЕЦИАЛЬНЫЕ РЕШЕНИЯ - SOLUTIONS SPÉCIALES				
	Breite / Breedte / Ширина / Largeur		+ 15 %	min. 400 - max. 1010 mm
	Höhe / Hoogte / Высота / Hauteur		+ 25 %	max. 2200 mm
	Breite+Höhe / Breedte+Hoogte / Ширина+Высота / Largeur+Hauteur		+ 40 %	
	Spezialanfertigungen / Speciale maten / Специальные конфигурации			
andere nicht angeführte Maße auf Anfrage - andere, niet genoemde maten op aanvraag - Другие размеры по запросу - Autres réalisations mesures sur demande				
	Anti-Kalk-Beschichtung Anti-kalk coating Антиизвестковое покрытие	GH		105,00 € (Stück/stuk/Часть)
	Spezialgläser und Dekore (Einbausituation mit links und rechts angeben) Speciale glazen en zeefdruk (Geef de inbouwsituatie aan met links en rechts) Специальные очки и декоры (Укажите ситуацию с установкой слева и справа)			siehe Seite zie pagina смотрите стр 14-15

* Lieferzeit für Sonderlösungen und andere Gläser - Levertijd voor speciaalmaten en andere glazen - Сроки поставки спецразмеров и Другие очки: 2 - 3 Wochen - weken - недели - semaines

E-LITE EN-2 + EB



High GLASS



EN-2 2000 EB max.1800

05 10

6 mm GL GH High Glass



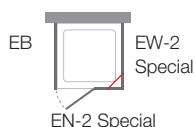
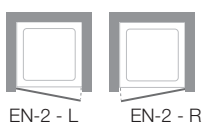
Artikelbezeichnung Artikelomschrijving Описание артикула Description de l'article	Artikel Artikel Артикул Article	Tassenmaß Douchebakmaat Размер поддона Dimension bac à douche mm	Verstellbarkeit Verstelbaarheid Диапазон регулировки Réglage mm MINMAX	Maße Maten Размеры Mesures mm		
				A	B	C
<p>Pendeltür mit Festfeld* Pendel deur met vast paneel* Маятниковая дверь с неподвижной панелью* Porte battente avec parois fixe*</p>	2090 EN - L/R	900	870 - 925	565	305	570
	2100 EN - L/R	1000	970 - 1025	665	305	670
	2110 EN - L/R	1100	1070 - 1125	665	405	670
	2120 EN - L/R	1200	1170 - 1225	665	505	670
	2140 EN - L/R	1400	1370 - 1425	665	705	670

*Montageseite des Scharniers bei Bestellung definieren (links L - rechts R) / Bij bestelling montagezijde scharnier opgeven (links L - rechts R)
В заказе укажите сторону монтажа (слева L – справа R) / Spécifier dans la commande le côté pour le montage de la charnière (à gauche L - à droite R)

<p>Seitenteil für Badewanne Verkorte zijwand voor bad Боковые элементы для ванн Pièce latérale pour baignoire</p>	0015 EB**	700 - 1000	25			


** Artikel ist immer Sondermaß / Dit artikel is altijd speciaalmaat / Артикул всегда изготавливается по спец. размерам / L'article est toujours une mesure spéciale

	<p>Oberkante Duschtasse bis Badewanne/Mauer immer angeben Bovenkant douchebak tot bad/muur Укажите всегда верхняя кромка душевого поддона к ванной/стене Indiquez toujours bord supérieur du bac à douche jusqu'à la baignoire/mur</p>
--	---



	05	10	Verfügbare Standard-Profilfarben Beschikbare standaard profielkleuren Возможные стандартные цвета профилей
--	-----------	-----------	--

GH High Glass	GL	6 mm 
-------------------------	-----------	--

ARTIKEL - ARTIKEL - АРТИКУЛ - ARTICLE			GL	
			05	10
	90 cm	2090 EN - L/R	1.224,00 €	1.342,00 €
	100 cm	2100 EN - L/R	1.254,00 €	1.380,00 €
	110 cm	2110 EN - L/R	1.286,00 €	1.412,00 €
	120 cm	2120 EN - L/R	1.318,00 €	1.449,00 €
	140 cm	2140 EN - L/R	1.380,00 €	1.518,00 €

ARTIKEL - ARTIKEL - АРТИКУЛ - ARTICLE			GL	
			05	10
	70 - 100 cm	0015 EB *	616,00 €	678,00 €

E-LITE C 700

SONDERLÖSUNGEN - SPECIALE OPLOSSINGEN - СПЕЦИАЛЬНЫЕ РЕШЕНИЯ - SOLUTIONS SPÉCIALES				
	Breite / Breedte / Ширина / Largeur		+ 15 %	min. 800 - max. 1650 mm (EB 1200)
	Höhe / Hoogte / Высота / Hauteur		+ 25 %	max. 2200 mm
	Breite+Höhe / Breedte+Hoogte / Ширина+Высота / Largeur+Hauteur		+ 40 %	
	Spezialanfertigungen / Speciale maten / Специальные конфигурации			
andere nicht angeführte Maße auf Anfrage - andere, niet genoemde maten op aanvraag - Другие размеры по запросу - Autres réalisations mesures sur demande				
	Anti-Kalk-Beschichtung Anti-kalk coating Антиизвестковое покрытие	GH		105,00 € (Stück/stuk/Часть)
	Spezialgläser und Dekore (Einbausituation mit links und rechts angeben) Speciale glazen en zeefdruk (Geef de inbouwsituatie aan met links en rechts) Специальные очки и декоры (Укажите ситуацию с установкой слева и справа)		siehe Seite zie pagina смотрите стр	14-15

* Lieferzeit für Sonderlösungen und andere Gläser - Levertijd voor speciaalmaten en andere glazen - Сроки поставки спецразмеров и Другие очки: 2 - 3 Wochen - weken - недели - semaines



High
GLASS



EI
2000

05 10

6 mm GL GH
High Glass




Artikelbezeichnung Artikelomschrijving Описание артикула Description de l'article	Artikel Artikel Артикул Article	Tassenmaß Douchebakmaat Размер поддона Dimension bac à douche mm	Verstellbarkeit Verstelbaarheid Диапазон регулировки Réglage mm MINMAX	Maße Maten Размеры Mesures mm		
				A	B	C
<p>Pendeltür in Linie* Pendel deur inline* Распашная дверь в линию* Porte battente en linéaire*</p>	0100 EI - L/R	1000	953 - 1023	325	565	570
	0110 EI - L/R	1100	1053 - 1123	325	665	670
	0120 EI - L/R	1200	1153 - 1223	325	765	770
	0140 EI - L/R	1400	1353 - 1423	525	765	770
	0160 EI - L/R	1600	1553 - 1623	725	765	770

*Montageseite des Scharniers bei Bestellung definieren (links L - rechts R) / Bij bestelling montagezijde scharnier opgeven (links L - rechts R)
В заказе укажите сторону монтажа (слева L - справа R) / Spécifier dans la commande le côté pour le montage de la charnière (à gauche L - à droite R)







	05	10	Verfügbare Standard-Profilfarben Beschikbare standaard profielkleuren Возможные стандартные цвета профилей
--	-----------	-----------	--

GH High GLASS	GL	6 mm 
----------------------------	-----------	---

ARTIKEL - ARTIKEL - АРТИКУЛ - ARTICLE			GL		
			05	10	
	100 cm	0100 EI - L/R	1.380,00 €	1.518,00 €	
	110 cm	0110 EI - L/R	1.412,00 €	1.549,00 €	
	120 cm	0120 EI - L/R	1.444,00 €	1.588,00 €	
	140 cm	0140 EI - L/R	1.505,00 €	1.656,00 €	
	160 cm	0160 EI - L/R	1.568,00 €	1.725,00 €	

SONDERLÖSUNGEN - SPECIALE OPLOSSINGEN - СПЕЦИАЛЬНЫЕ РЕШЕНИЯ - SOLUTIONS SPÉCIALES

	Breite / Breedte / Ширина / Largeur	+ 15 %	min. 800 - max. 1650 mm
	Höhe / Hoogte / Высота / Hauteur	+ 25 %	max. 2200 mm
	Breite+Höhe / Breedte+Hoogte / Ширина+Высота / Largeur+Hauteur	+ 40 %	
	Spezialanfertigungen / Speciale maten / Специальные конфигурации		
andere nicht angeführte Maße und Glasarten auf Anfrage - andere, niet genoemde maten en glazen op aanvraag Другие размеры и очки, не указанные в списке, по запросу - Autres réalisations mesures et verres sur demande			
	Anti-Kalk-Beschichtung Anti-kalk coating Антиизвестковое покрытие	GH	 105,00 €
	Spezialgläser und Dekore (Einbausituation mit links und rechts angeben) Speciale glazen en zeefdruk (Geef de inbouwsituatie aan met links en rechts) Специальные очки и декоры (Укажите ситуацию с установкой слева и справа)		siehe Seite zie pagina 14-15 смотрите стр

Lieferzeit für Sonderlösungen und andere Gläser - Levertijd voor speciaalmaten en andere glazen - Сроки поставки спецразмеров и Другие очки: 2 - 3 Wochen - weken - недели - semaines

E-LITE EI-3



High GLASS



mm EI-3 2000

05 10

6 mm GL GH High Glass




Artikelbezeichnung Artikelomschrijving Описание артикула Description de l'article	Artikel Artikel Артикул Article	Tassenmaß Douchebakmaat Размер поддона Dimension bac à douche mm	Verstellbarkeit Verstelbaarheid Диапазон регулировки Réglage mm MINMAX	Maße Maten Размеры Mesures mm A B C D	
<p>Tür mit Festfeldern in Linie* Deur met vast paneelen inline* Дверь с боковым элементом в линию* Porte avec parois fixes en linéaire*</p>	3120 EI - L/R	1200	1153 - 1243	325 565 570 305	
	3140 EI - L/R	1400	1353 - 1443	325 665 670 405	
	3160 EI - L/R	1600	1553 - 1643	525 765 670 405	

*Montageseite des Scharniers bei Bestellung definieren (links L - rechts R) / Bij bestelling montagezijde scharnier opgeven (links L - rechts R)
В заказе укажите сторону монтажа (слева L – справа R) / Spécifier dans la commande le côté pour le montage de la charnière (à gauche L - à droite R)







	05	10	Verfügbare Standard-Profilfarben Beschikbare standaard profielkleuren Возможные стандартные цвета профилей
--	-----------	-----------	--

GH High GLASS	GL	6 mm 
----------------------------	-----------	---

ARTIKEL - ARTIKEL - АРТИКУЛ - ARTICLE			GL	
			05	10
	120 cm	3120 EI - L/R	1.693,00 €	1.863,00 €
	140 cm	3140 EI - L/R	1.819,00 €	2.000,00 €
	160 cm	3160 EI - L/R	1.944,00 €	2.139,00 €

SONDERLÖSUNGEN - SPECIALE OPLOSSINGEN - СПЕЦИАЛЬНЫЕ РЕШЕНИЯ - SOLUTIONS SPÉCIALES

	Breite / Breedte / Ширина / Largeur	+ 15 %	min. 1000 - max. 1650 mm
	Höhe / Hoogte / Высота / Hauteur	+ 25 %	max. 2200 mm
	Breite+Höhe / Breedte+Hoogte / Ширина+Высота / Largeur+Hauteur		
	Spezialanfertigungen / Speciale maten / Специальные конфигурации	+ 40 %	
andere nicht angeführte Maße und Glasarten auf Anfrage - andere, niet genoemde maten en glazen op aanvraag Другие размеры и очки, не указанные в списке, по запросу - Autres réalisations mesures et verres sur demande			
	Anti-Kalk-Beschichtung Anti-kalk coating Антиизвестковое покрытие	GH	 210,00 €
	Spezialgläser und Dekore (Einbausituation mit links und rechts angeben) Speciale glazen en zeefdruk (Geef de inbouwsituatie aan met links en rechts) Специальные очки и декоры (Укажите ситуацию с установкой слева и справа)		siehe Seite zie pagina 14-15 смотрите стр

Lieferzeit für Sonderlösungen und andere Gläser - Levertijd voor speciaalmaten en andere glazen - Сроки поставки спецразмеров и Другие очки: 2 - 3 Wochen - weken - недели - semaines

E-LITE EP + EB-1



High
GLASS



	EP 2000	EB-1 max.1800
--	-------------------	-------------------------

	05	10
--	-----------	-----------

	GL	GH High Glass
--	-----------	----------------------------




Artikelbezeichnung Artikelomschrijving Описание артикула Description de l'article	Artikel Artikel Артикул Article	Tassenmaß Douchebakmaat Размер поддона Dimension bac à douche mm	Verstellbarkeit Verstelbaarheid Диапазон регулировки Réglage mm	Maße Maten Размеры Mesures mm		
				A	B	
<p>Pendeltür 2-teilig Pendel deur Маятниковая дверь Porte battante</p>	0070 EP	700	658 - 708	490	250	
	0075 EP	750	708 - 758	540	275	
	0080 EP	800	758 - 808	590	300	
	0090 EP	900	858 - 908	690	350	
	0100 EP	1000	958 - 1008	790	400	
	0120 EP	1200	1158 - 1208	990	500	
<p>Seitenteil für Badewanne Verkorte zijwand voor bad Боковые элементы для ванн Pièce latérale pour baignoire</p>	1015 EB*	700 - 1000	25			

* Artikel ist immer Sondermaß / Dit artikel is altijd speciaalmaat / Артикул всегда изготавливается по спец. размерам / L'article est toujours une mesure spéciale

	<p>Oberkante Duschtasse bis Badewanne/Mauer immer angeben Bovenkant douchebak tot bad/muur Укажите всегда верхняя кромка душевого поддона к ванной/стене Indiquez toujours bord supérieur du bac à douche jusqu'à la baignoire/mur</p>
--	---

	05	10	Verfügbare Standard-Profilfarben Beschikbare standaard profielkleuren Возможные стандартные цвета профилей
--	-----------	-----------	--





GH High GLASS	GL	6 mm 
----------------------------	-----------	---

ARTIKEL - ARTIKEL - АРТИКУЛ - ARTICLE			GL	
			05	10
	70 cm	0070 EP *	1.318,00 €	1.449,00 €
	75 cm	0075 EP *		
	80 cm	0080 EP	1.342,00 €	1.481,00 €
	90 cm	0090 EP		
	100 cm	0100 EP	1.368,00 €	1.505,00 €
	120 cm	0120 EP	1.418,00 €	1.562,00 €

ARTIKEL - ARTIKEL - АРТИКУЛ - ARTICLE			GL	
			05	10
	70 - 100 cm	1015 EB *	616,00 €	678,00 €

E-LITE
C 700

SONDERLÖSUNGEN - SPECIALE OPLOSSINGEN - СПЕЦИАЛЬНЫЕ РЕШЕНИЯ - SOLUTIONS SPÉCIALES

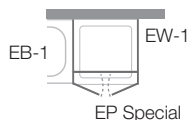
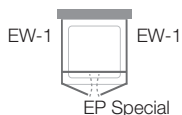
	Breite / Breedte / Ширина / Largeur	+ 15 %	min. 600 - max. 1410 mm (EB-1 1200)
	Höhe / Hoogte / Высота / Hauteur	+ 25 %	max. 2200 mm
	Breite+Höhe / Breedte+Hoogte / Ширина+Высота / Largeur+Hauteur	+ 40 %	
	Spezialanfertigungen / Speciale maten / Специальные конфигурации		
andere nicht angeführte Maße und Glasarten auf Anfrage - andere, niet genoemde maten en glazen op aanvraag Другие размеры и очки, не указанные в списке, по запросу - Autres réalisations mesures et verres sur demande			
	Anti-Kalk-Beschichtung Anti-kalk coating Антиизвестковое покрытие	GH	 105,00 € (Stück/stuk/Часть)
	Spezialgläser und Dekore (Einbausituation mit links und rechts angeben) Speciale glazen en zeefdruk (Geef de inbouwsituatie aan met links en rechts) Специальные очки и декоры (Укажите ситуацию с установкой слева и справа)		siehe Seite zie pagina 14-15 смотрите стр

* Lieferzeit für Sonderlösungen und Modell EB - Levertijd voor speciaalmaten en article EB - Сроки поставки спецразмеров и модели EB: 2 - 3 Wochen - weken - недели - semaines

E-LITE EP + EW-1





Artikelbezeichnung Artikelomschrijving Описание артикула Description de l'article	Artikel Artikel Артикул Article	Tassenmaß Douchebakmaat Размер поддона Dimension bac à douche mm	Verstellbarkeit Verstelbaarheid Диапазон регулировки Réglage mm	Mitte Glasmaß Buitenmaat midden glas стекла центр Mesure verre centre mm	Maße Maten Размеры Mesures mm		
					A	B	
Pendeltür 2-teilig Pendeldeur Маятниковая дверь Porte battante	0070 EP	700	675 - 725	660 - 710	490	250	
	0075 EP	750	725 - 775	710 - 760	540	275	
	0080 EP	800	775 - 825	760 - 810	590	300	
	0090 EP	900	875 - 925	860 - 910	690	350	
	0100 EP	1000	975 - 1025	960 - 1010	790	400	
	0120 EP	1200	1175 - 1225	1160 - 1210	990	500	
Seitenteil für Pendeltür Zijwand voor pendeldeur Боковой элемент для маятниковой двери Parois latérales pour porte battante	1070 EW	700	675 - 720	660 - 705			
	1075 EW	750	725 - 770	710 - 755			
	1080 EW	800	775 - 820	760 - 805			
	1082 EW		795 - 840	780 - 825			
	1090 EW	900	875 - 920	860 - 905			
	1092 EW		895 - 940	880 - 925			
	1100 EW	1000	975 - 1020	960 - 1005			
	1102 EW		995 - 1040	980 - 1025			
	1120 EW	1200	1175 - 1220	1160 - 1205			







	05	10	Verfügbare Standard-Profilfarben Beschikbare standaard profielkleuren Возможные стандартные цвета профилей
--	-----------	-----------	--

GH High GLASS	GL	6 mm 
----------------------------	-----------	---

ARTIKEL - ARTIKEL - АРТИКУЛ - ARTICLE			GL	
			05	10
	70 cm	0070 EP *	1.318,00 €	1.449,00 €
	75 cm	0075 EP *		
	80 cm	0080 EP	1.342,00 €	1.481,00 €
	90 cm	0090 EP		
	100 cm	0100 EP	1.368,00 €	1.505,00 €
	120 cm	0120 EP	1.418,00 €	1.562,00 €

ARTIKEL - ARTIKEL - АРТИКУЛ - ARTICLE			GL	
			05	10
	70 cm	1070 EW	734,00 €	810,00 €
	75 cm	1075 EW		
	80 cm	1080 EW		
	82 cm	1082 EW	753,00 €	829,00 €
	90 cm	1090 EW		
	92 cm	1092 EW		
	100 cm	1100 EW	785,00 €	867,00 €
	102 cm	1102 EW		
	120 cm	1120 EW	829,00 €	910,00 €

SONDERLÖSUNGEN - SPECIALE OPLOSSINGEN - СПЕЦИАЛЬНЫЕ РЕШЕНИЯ - SOLUTIONS SPÉCIALES

	Breite / Breedte / Ширина / Largeur	+ 15 %	min. 600 - max. 1410 mm (EW-1 1250)
	Höhe / Hoogte / Высота / Hauteur	+ 25 %	max. 2200 mm
	Breite+Höhe / Breedte+Hoogte / Ширина+Высота / Largeur+Hauteur	+ 40 %	
	Spezialanfertigungen / Speciale maten / Специальные конфигурации		
andere nicht angeführte Maße und Glasarten auf Anfrage - andere, niet genoemde maten en glazen op aanvraag Другие размеры и очки, не указанные в списке, по запросу - Autres réalisations mesures et verres sur demande			
	Anti-Kalk-Beschichtung Anti-kalk coating Антиизвестковое покрытие	GH	 105,00 € (Stück/stuk/Часть)
	Spezialgläser und Dekore (Einbausituation mit links und rechts angeben) Speciale glazen en zeefdruk (Geef de inbouwsituatie aan met links en rechts) Специальные очки и декоры (Укажите ситуацию с установкой слева и справа)		siehe Seite zie pagina смотрите стр 14-15

* Lieferzeit für Sonderlösungen und andere Gläser - Levertijd voor speciaalmaten en andere glazen - Сроки поставки спецразмеров и Другие очки: 2 - 3 Wochen - weken - недели - semaines



High GLASS



mm **EE**
2000

05 **10**

6 mm **GL** **GH**
High GLASS



Artikelbezeichnung Artikelomschrijving Описание артикула Description de l'article	Artikel Artikel Артикул Article	Tassenmaß Douchebakmaat Размер поддона Dimension bac à douche mm	Verstellbarkeit Verstelbaarheid Диапазон регулировки Réglage mm	Mitte Glasmaß Buitenmaat midden glas стекла центр Mesure verre centre mm	Maße Maten Размеры Mesures mm A	
<p>EckEinstieg Pendeltür* Hoekinstap Pendeldeur* Угловой вход Маятниковая дверь* Cabine d'angle porte battante*</p> <p>IN OUT</p>	0070 EE - L/R	700	668 - 693	653 - 678	805	
	0075 EE - L/R	750	708 - 743	693 - 728	875	
	0080 EE - L/R	800	768 - 793	753 - 778	945	
	0082 EE - L/R		795 - 820	780 - 805	985	
	0090 EE - L/R	900	868 - 893	853 - 878	1085	
	0092 EE - L/R		895 - 920	880 - 905	1125	
	0100 EE - L/R	1000	968 - 993	953 - 978	1225	
	0102 EE - L/R		995 - 1020	980 - 1005	1265	

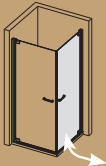
*Montageseite des Scharniers bei Bestellung definieren (links L - rechts R) / Bij bestelling montagezijde scharnier opgeven (links L - rechts R)
В заказе укажите сторону монтажа (слева L – справа R) / Spécifier dans la commande le côté pour le montage de la charnière (à gauche L - à droite R)

Verwenden Sie 2 x Artikel EE für die komplette Kabine / Voor hoekinstap 2x artikel EE bestellen / Заказывайте 2 артикула EE / Utilisez 2 x article EE pour a cabine de douche complet







	05	10	Verfügbare Standard-Profilfarben Beschikbare standaard profielkleuren Возможные стандартные цвета профилей
--	-----------	-----------	--

GH High GLASS	GL	6 mm 
----------------------------	-----------	---

ARTIKEL - ARTIKEL - АРТИКУЛ - ARTICLE			GL	
			05	10
	70 cm	0070 EE - L/R		
	75 cm	0075 EE - L/R	1.054,00 € <u>1.054,00 €</u>	1.161,00 € <u>1.161,00 €</u>
	80 cm	0080 EE - L/R	2.108,00 €	2.322,00 €
	82 cm	0082 EE - L/R *		
	90 cm	0090 EE - L/R	1.080,00 € <u>1.080,00 €</u>	1.186,00 € <u>1.186,00 €</u>
	92 cm	0092 EE - L/R *	2.160,00 €	2.372,00 €
	100 cm	0100 EE - L/R	1.105,00 € <u>1.105,00 €</u>	1.217,00 € <u>1.217,00 €</u>
	102 cm	0102 EE - L/R *	2.210,00 €	2.434,00 €

SONDERLÖSUNGEN - SPECIALE OPLOSSINGEN - СПЕЦИАЛЬНЫЕ РЕШЕНИЯ - SOLUTIONS SPÉCIALES

	Breite / Breedte / Ширина / Largeur	+ 15 %	min. 400 - max. 1050 mm
	Höhe / Hoogte / Высота / Hauteur	+ 25 %	max. 2200 mm
	Breite+Höhe / Breedte+Hoogte / Ширина+Высота / Largeur+Hauteur	+ 40 %	
	Spezialanfertigungen / Speciale maten / Специальные конфигурации		
andere nicht angeführte Maße und Glasarten auf Anfrage - andere, niet genoemde maten en glazen op aanvraag Другие размеры и очки, не указанные в списке, по запросу - Autres réalisations mesures et verres sur demande			
	Anti-Kalk-Beschichtung Anti-kalk coating Антиизвестковое покрытие	GH	 210,00 € (komplett/compleet/Полностью)
	Spezialgläser und Dekore (Einbausituation mit links und rechts angeben) Speciale glazen en zeefdruk (Geef de inbouwsituatie aan met links en rechts) Специальные очки и декоры (Укажите ситуацию с установкой слева и справа)		siehe Seite zie pagina смотрите стр 14-15

* Lieferzeit für Sonderlösungen und andere Gläser - Levertijd voor speciaalmaten en andere glazen - Сроки поставки спецразмеров и Другие очки: 2 - 3 Wochen - weken - недели - semaines

E-LITE ET + EW



High GLASS



	ET 2000	EW 2000
--	-------------------	-------------------

	05	10
--	-----------	-----------

	GL	GH High GLASS
--	-----------	-------------------------



Artikelbezeichnung Artikelomschrijving Описание артикула Description de l'article	Artikel Artikel Артикул Article	Tassenmaß Duchebakmaat Размер поддона Dimension bac à douche mm	Verstellbarkeit Verstelbaarheid Диапазон регулировки Réglage mm	Mitte Glasmaß Buitenmaat midden glas стекла центр Mesure verre centre mm	Maße Maten Размеры Mesures mm		
					A	B	
<p>Pendeltür * Pendel deur * Маятниковая дверь * Porte battante *</p>	0070 ET - L/R	700	665 - 690	658 - 683	565	570	
	0075 ET - L/R	750	715 - 740	708 - 733	615	620	
	0080 ET - L/R	800	765 - 790	758 - 783	665	670	
	0082 ET - L/R		793 - 818	786 - 811	692	697	
	0090 ET - L/R	900	865 - 890	858 - 883	765	770	
	0092 ET - L/R		893 - 918	886 - 911	792	797	
	0100 ET - L/R	1000	965 - 990	958 - 983	865	870	
	0102 ET - L/R		993 - 1018	986 - 1011	892	897	

*Montageseite des Scharniers bei Bestellung definieren (links L - rechts R) / Bij bestelling montagezijde scharnier opgeven (links L - rechts R)
В заказе укажите сторону монтажа (слева L – справа R) / Spécifier dans la commande le côté pour le montage de la charnière (à gauche L - à droite R)

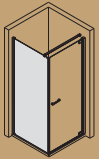
<p>Seitenteil für Pendeltür Zijwand voor pendel deur Боковой элемент для маятниковой двери Parois latérales pour porte battante</p>	0070 EW	700	665 - 710	650 - 695			
	0075 EW	750	715 - 760	700 - 745			
	0080 EW	800	765 - 810	750 - 795			
	0082 EW		800 - 845	785 - 830			
	0090 EW	900	865 - 910	850 - 895			
	0092 EW		900 - 945	885 - 930			
	0100 EW	1000	965 - 1010	950 - 995			
	0102 EW		1000 - 1045	985 - 1030			
	0120 EW	1200	1165 - 1210	1150 - 1195			




	05	10	Verfügbare Standard-Profilfarben Beschikbare standaard profielkleuren Возможные стандартные цвета профилей
--	-----------	-----------	--

GH High GLASS	GL	6 mm 
----------------------------	-----------	---

ARTIKEL - ARTIKEL - АРТИКУЛ - ARTICLE			GL	
			05	10
	70 cm	0070 ET - L/R	1.054,00 €	1.161,00 €
	75 cm	0075 ET - L/R		
	80 cm	0080 ET - L/R		
	82 cm	0082 ET - L/R *		
	90 cm	0090 ET - L/R	1.080,00 €	1.186,00 €
	92 cm	0092 ET - L/R *		
	100 cm	0100 ET - L/R	1.105,00 €	1.217,00 €
	102 cm	0102 ET - L/R *		

ARTIKEL - ARTIKEL - АРТИКУЛ - ARTICLE			GL	
			05	10
	70 cm	0070 EW	734,00 €	810,00 €
	75 cm	0075 EW		
	80 cm	0080 EW		
	82 cm	0082 EW	753,00 €	829,00 €
	90 cm	0090 EW		
	92 cm	0092 EW	785,00 €	867,00 €
	100 cm	0100 EW		
	102 cm	0102 EW		
	120 cm	0120 EW	829,00 €	910,00 €

SONDERLÖSUNGEN - SPECIALE OPLOSSINGEN - СПЕЦИАЛЬНЫЕ РЕШЕНИЯ - SOLUTIONS SPÉCIALES

	Breite / Breedte / Ширина / Largeur	+ 15 %	min. 400 - max. 1050 mm (EW 1250)
	Höhe / Hoogte / Высота / Hauteur	+ 25 %	max. 2200 mm
	Breite+Höhe / Breedte+Hoogte / Ширина+Высота / Largeur+Hauteur	+ 40 %	
	Spezialanfertigungen / Speciale maten / Специальные конфигурации		
andere nicht angeführte Maße und Glasarten auf Anfrage - andere, niet genoemde maten en glazen op aanvraag Другие размеры и очки, не указанные в списке, по запросу - Autres réalisations mesures et verres sur demande			
High GLASS	Anti-Kalk-Beschichtung Anti-kalk coating Антиизвестковое покрытие	GH	 105,00 € (Stück/stuk/Часть)
+	Spezialgläser und Dekore (Einbausituation mit links und rechts angeben) Speciale glazen en zeefdruk (Geef de inbouwsituatie aan met links en rechts) Специальные очки и декоры (Укажите ситуацию с установкой слева и справа)		siehe Seite zie pagina смотрите стр 14-15

* Lieferzeit für Sonderlösungen und andere Gläser - Levertijd voor speciaalmaten en andere glazen - Сроки поставки спецразмеров и Другие очки: 2 - 3 Wochen - weken - недели - semaines

E-LITE EE-2



High GLASS

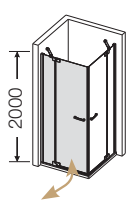


EE-2
2000

05 10

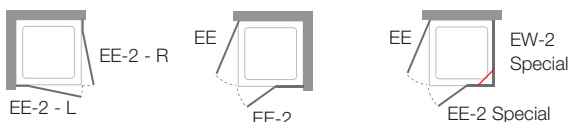
6 mm GL GH High GLASS



Artikelbezeichnung Artikelomschrijving Описание артикула Description de l'article	Artikel Artikel Артикул Article	Tassenmaß Douchebakmaat Размер поддона Dimension bac à douche mm	Verstellbarkeit Verstelbaarheid Диапазон регулировки Réglage mm MINMAX	Mitte Glasmaß Buitenmaat midden glas стекла центр Mesure verre centre mm	Maße Maten Размеры Mesures mm		
					A	B	C
 <p>EckEinstieg Tür mit Festfeld* Hoekinstap deur met vast paneel* Угловой вход Маятниковая дверь* Cabine d'angle porte avec parois fixe*</p>	2070 EE - L/R	700	665 - 710	650 - 695	520	365	305
	2075 EE - L/R	750	715 - 760	700 - 745	590	415	305
	2080 EE - L/R	800	765 - 810	750 - 795	660	465	305
	2082 EE - L/R		793 - 838	778 - 823	700	492	305
	2090 EE - L/R	900	865 - 910	850 - 895	805	565	305
	2092 EE - L/R		893 - 938	878 - 923	840	592	305
	2100 EE - L/R	1000	965 - 1010	950 - 995	945	665	305
	2102 EE - L/R		993 - 1038	978 - 1023	985	692	305
	2110 EE - L/R	1100	1065 - 1110	1050 - 1095	945	665	405
	2120 EE - L/R	1200	1165 - 1210	1150 - 1195	945	665	505

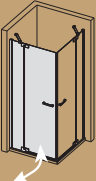
*Montageseite des Scharniers bei Bestellung definieren (links L - rechts R) / Bij bestelling montagezijde scharnier opgeven (links L - rechts R)
В заказе укажите сторону монтажа (слева L – справа R) / Spécifier dans la commande le côté pour le montage de la charnière (à gauche L - à droite R)

Verwenden Sie 2 x Artikel EE für die komplette Kabine / Voor hoekinstap 2x artikel EE bestellen / Заказывайте 2 артикула EE / Utilisez 2 x article EE pour a cabine de douche complet







	05	10	Verfügbare Standard-Profilfarben Beschikbare standaard profielkleuren Возможные стандартные цвета профилей
--	-----------	-----------	--

GH High GLASS	GL	6 mm 
----------------------------	-----------	---

ARTIKEL - ARTIKEL - АРТИКУЛ - ARTICLE			GL	
			05	10
	70 cm	2070 EE - L/R *		
	75 cm	2075 EE - L/R *	1.092,00 €	1.198,00 €
	80 cm	2080 EE - L/R	1.092,00 € 2.184,00 €	1.198,00 € 2.396,00 €
	82 cm	2082 EE - L/R *		
	90 cm	2090 EE - L/R	1.117,00 €	1.230,00 €
	92 cm	2092 EE - L/R *	1.117,00 € 2.234,00 €	1.230,00 € 2.460,00 €
	100 cm	2100 EE - L/R	1.142,00 €	1.254,00 €
	102 cm	2102 EE - L/R *	1.142,00 € 2.284,00 €	1.254,00 € 2.508,00 €
	110 cm	2110 EE - L/R	1.142,00 € 1.142,00 € 2.284,00 €	1.254,00 € 1.254,00 € 2.508,00 €
	120 cm	2120 EE - L/R	1.193,00 € 1.193,00 € 2.386,00 €	1.312,00 € 1.312,00 € 2.624,00 €

E-LITE
C 700

SONDERLÖSUNGEN - SPECIALE OPLOSSINGEN - СПЕЦИАЛЬНЫЕ РЕШЕНИЯ - SOLUTIONS SPÉCIALES

	Breite / Breedte / Ширина / Largeur	+ 15 %	min. 500 - max. 1410 mm
	Höhe / Hoogte / Высота / Hauteur	+ 25 %	max. 2200 mm
	Breite+Höhe / Breedte+Hoogte / Ширина+Высота / Largeur+Hauteur	+ 40 %	
	Spezialanfertigungen / Speciale maten / Специальные конфигурации		
andere nicht angeführte Maße und Glasarten auf Anfrage - andere, niet genoemde maten en glazen op aanvraag Другие размеры и очки, не указанные в списке, по запросу - Autres réalisations mesures et verres sur demande			
	Anti-Kalk-Beschichtung Anti-kalk coating Антиизвестковое покрытие	GH	 210,00 € (komplett/compleet/Полностью)
	Spezialgläser und Dekore (Einbausituation mit links und rechts angeben) Speciale glazen en zeefdruk (Geef de inbouwsituatie aan met links en rechts) Специальные очки и декоры (Укажите ситуацию с установкой слева и справа)		siehe Seite zie pagina смотрите стр 14-15

* Lieferzeit für Sonderlösungen und andere Gläser - Levertijd voor speciaalmaten en andere glazen - Сроки поставки спецразмеров и Другие очки: 2 - 3 Wochen - weken - недели - semaines

E-LITE ET-2 + EW



High GLASS

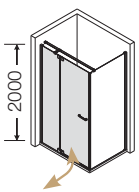


mm	ET-2	EW
	2000	2000

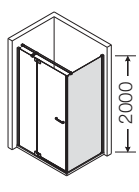
05	10
----	----

6 mm	GL	GH
		High GLASS



Artikelbezeichnung Artikelomschrijving Описание артикула Description de l'article	Artikel Артикул Article	Tassenmaß Duchebakmaat Размер поддона Dimension bac à douche mm	Verstellbarkeit Verstelbaarheid Диапазон регулировки Réglage mm MINMAX	Mitte Glasmaß Buitenmaat midden glas стекла центр Mesure verre centre mm	Maße Maten Размеры Mesures mm		
					A	B	C
 <p>Pendeltür mit Festfeld* Pendel deur met vast paneel* Маятниковая дверь в линии* Porte battante avec parois fixe*</p>	2090 ET - L/R	900	863 - 908	855 - 900	565	305	570
	2092 ET - L/R		890 - 935	883 - 928	592	305	597
	2100 ET - L/R	1000	963 - 1008	955 - 1000	665	305	670
	2102 ET - L/R		990 - 1035	983 - 1028	692	305	697
	2110 ET - L/R	1100	1063 - 1108	1055 - 1100	665	405	670
	2120 ET - L/R	1200	1163 - 1208	1155 - 1200	665	505	670
	2140 ET - L/R	1400	1363 - 1408	1355 - 1400	665	705	670

*Montageseite des Scharniers bei Bestellung definieren (links L - rechts R) / Bij bestelling montagezijde scharnier opgeven (links L - rechts R)
В заказе укажите сторону монтажа (слева L - справа R) / Spécifier dans la commande le côté pour le montage de la charnière (à gauche L - à droite R)

 <p>Seitenteil* Zijwand* Боковая часть* Pièce latérale*</p>	0070 EW	700	665 - 710	650 - 695			
	0075 EW	750	715 - 760	700 - 745			
	0080 EW	800	765 - 810	750 - 795			
	0082 EW		800 - 845	785 - 830			
	0090 EW	900	865 - 910	850 - 895			
	0092 EW		900 - 945	885 - 930			
	0100 EW	1000	965 - 1010	950 - 995			
	0102 EW		1000 - 1045	985 - 1030			
	0120 EW	1200	1165 - 1210	1150 - 1195			



EW



ET-2 R



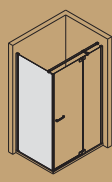
ET-2 Special

EW-2 Special





	05	10	Verfügbare Standard-Profilfarben Beschikbare standaard profielkleuren Возможные стандартные цвета профилей
--	-----------	-----------	--

GH High GLASS	GL	6 mm 
----------------------------	-----------	---

ARTIKEL - ARTIKEL - АРТИКУЛ - ARTICLE			GL	
			05	10
	90 cm	2090 ET - L/R	1.155,00 €	1.268,00 €
	92 cm	2092 ET - L/R *		
	100 cm	2100 ET - L/R	1.180,00 €	1.300,00 €
	102 cm	2102 ET - L/R *		
	110 cm	2110 ET - L/R	1.205,00 €	1.324,00 €
	120 cm	2120 ET - L/R	1.230,00 €	1.356,00 €
	140 cm	2140 ET - L/R	1.280,00 €	1.412,00 €

ARTIKEL - ARTIKEL - АРТИКУЛ - ARTICLE			GL	
			05	10
	70 cm	0070 EW	734,00 €	810,00 €
	75 cm	0075 EW		
	80 cm	0080 EW		
	82 cm	0082 EW		
	90 cm	0090 EW	753,00 €	829,00 €
	92 cm	0092 EW		
	100 cm	0100 EW	785,00 €	867,00 €
	102 cm	0102 EW		
	120 cm	0120 EW	829,00 €	910,00 €

SONDERLÖSUNGEN - SPECIALE OPLOSSINGEN - СПЕЦИАЛЬНЫЕ РЕШЕНИЯ - SOLUTIONS SPÉCIALES

	Breite / Breedte / Ширина / Largeur	+ 15 %	min. 700 - max. 1650 mm (EW 1250)
	Höhe / Hoogte / Высота / Hauteur	+ 25 %	max. 2200 mm
	Breite+Höhe / Breedte+Hoogte / Ширина+Высота / Largeur+Hauteur		
	Spezialanfertigungen / Speciale maten / Специальные конфигурации	+ 40 %	
andere nicht angeführte Maße und Glasarten auf Anfrage - andere, niet genoemde maten en glazen op aanvraag Другие размеры и очки, не указанные в списке, по запросу - Autres réalisations mesures et verres sur demande			
	Anti-Kalk-Beschichtung Anti-kalk coating Антиизвестковое покрытие	GH	 105,00 € (Stück/stuk/Часть)
	Spezialgläser und Dekore (Einbausituation mit links und rechts angeben) Speciale glazen en zeefdruk (Geef de inbouwsituatie aan met links en rechts) Специальные очки и декоры (Укажите ситуацию с установкой слева и справа)		siehe Seite zie pagina смотрите стр 14-15

* Lieferzeit für Sonderlösungen und andere Gläser - Levertijd voor speciaalmaten en andere glazen - Сроки поставки спецразмеров и Другие очки: 2 - 3 Wochen - weken - недели - semaines

E-LITE EW-8



NEW



High GLASS



EW-8
2000

05 10

8 mm GL GH High GLASS

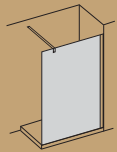


Artikelbezeichnung Artikelomschrijving Описание артикула Description de l'article	Artikel Artikel Артикул Article	Maße Maten Размеры Mesures mm A	Verstellbarkeit Verstelbaarheid Диапазон регулировки Réglage mm A	Verstellbarkeit Verstelbaarheid Диапазон регулировки Réglage mm B	Maß Maat Размер Mesure
<p>Raumabtrennung mit Stütze Inloopdouche met steun Душевая перегородка с опорой Paroi de douche avec support</p>	8100 EW	1000	985 - 1010	450 - 1200	
	8110 EW	1100	1085 - 1110	450 - 1200	
	8120 EW	1200	1185 - 1210	450 - 1200	
	8130 EW	1300	1285 - 1310	450 - 1200	
	8140 EW	1400	1385 - 1410	450 - 1200	
	8150 EW	1500	1485 - 1510	450 - 1200	
	8160 EW	1600	1585 - 1610	450 - 1200	







	05	10	Verfügbare Standard-Profilfarben Beschikbare standaard profielkleuren Возможные стандартные цвета профилей
--	-----------	-----------	--

GH High GLASS	GL	8 mm 
----------------------------	-----------	---

ARTIKEL - ARTIKEL - АРТИКУЛ - ARTICLE			GL		
			05	10	
	100 cm	8100 EW	868,00 €	955,00 €	
	110 cm	8110 EW *	897,00 €	985,00 €	
	120 cm	8120 EW	915,00 €	1.003,00 €	
	130 cm	8130 EW *	944,00 €	1.038,00 €	
	140 cm	8140 EW	973,00 €	1.073,00 €	
	150 cm	8150 EW	990,00 €	1.089,00 €	
	160 cm	8160 EW	1.008,00 €	1.108,00 €	

SONDERLÖSUNGEN - SPECIALE OPLOSSINGEN - СПЕЦИАЛЬНЫЕ РЕШЕНИЯ - SOLUTIONS SPÉCIALES

	Breite / Breedte / Ширина / Largeur	+ 15 %	min. 400 - max. 1650 mm
	Höhe / Hoogte / Высота / Hauteur	+ 25 %	max. 2000 mm
	Breite+Höhe / Breedte+Hoogte / Ширина+Высота / Largeur+Hauteur	+ 40 %	
	Spezialanfertigungen / Speciale maten / Специальные конфигурации		
andere nicht angeführte Maße und Glasarten auf Anfrage - andere, niet genoemde maten en glazen op aanvraag Другие размеры и очки, не указанные в списке, по запросу - Autres réalisations mesures et verres sur demande			
	Anti-Kalk-Beschichtung Anti-kalk coating Антиизвестковое покрытие	GH	 105,00 €
	Spezialgläser und Dekore (Einbausituation mit links und rechts angeben) Speciale glazen en zeefdruk (Geef de inbouwsituatie aan met links en rechts) Специальные очки и декоры (Укажите ситуацию с установкой слева и справа)		siehe Seite zie pagina смотрите стр 14-15

* Lieferzeit für Sonderlösungen - Levertijd voor speciaalmaten - Сроки поставки спецразмеров: 2 - 3 Wochen - weken - недели - semaines

E-LITE EK-2



High
GLASS



EK-2
1400



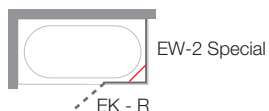
05 10

6 mm
GL GH
High Glass



Artikelbezeichnung Artikelomschrijving Описание артикула Description de l'article	Artikel Artikel Артикул Article	Verstellbarkeit Verstelbaarheid Диапазон регулировки Réglage mm	Maße Maten Размеры Mesures mm
			A B
<p>Klappwand mit Festfeld* Badklapwand met vast paneel* Поворотная перегородка из 1 частей* Paroi pliante avec paroi fixe*</p> <p>IN OUT</p>	2120 EK - L/R	1180 - 1205	470 720

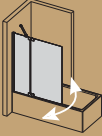
*Montageseite des Scharniers bei Bestellung definieren (links L - rechts R) / Bij bestelling montagezijde scharnier opgeven (links L - rechts R)
В заказе укажите сторону монтажа (слева L – справа R) / Spécifier dans la commande le côté pour le montage de la charnière (à gauche L - à droite R)







EW-2 Special

	05	10	Verfügbare Standard-Profilfarben Beschikbare standaard profielkleuren Возможные стандартные цвета профилей
--	-----------	-----------	--

GH High Glass	GL	6 mm
-------------------------	-----------	------

ARTIKEL - ARTIKEL - АРТИКУЛ - ARTICLE			GL	
			05	10
	120 cm	2120 EK - L/R	929,00 €	1.023,00 €

SONDERLÖSUNGEN - SPECIALE OPLOSSINGEN - СПЕЦИАЛЬНЫЕ РЕШЕНИЯ - SOLUTIONS SPÉCIALES			
	Breite / Breedte / Ширина / Largeur	+ 15 %	min. 800 - max. 1400 mm
	Höhe / Hoogte / Высота / Hauteur	+ 25 %	max. 1600 mm
	Breite+Höhe / Breedte+Hoogte / Ширина+Высота / Largeur+Hauteur		
	Spezialanfertigungen / Speciale maten / Специальные конфигурации	+ 40 %	
andere nicht angeführte Maße und Glasarten auf Anfrage - andere, niet genoemde maten en glazen op aanvraag Другие размеры и очки, не указанные в списке, по запросу - Autres réalisations mesures et verres sur demande			
	Anti-Kalk-Beschichtung Anti-kalk coating Антиизвестковое покрытие	GH	 105,00 €
	Spezialgläser und Dekore (Einbausituation mit links und rechts angeben) Speciale glazen en zeefdruk (Geef de inbouwsituatie aan met links en rechts) Специальные очки и декоры (Укажите ситуацию с установкой слева и справа)		siehe Seite zie pagina смотрите стр 14-15

* Lieferzeit für Sonderlösungen und SC Glas - Levertijd voor speciaalmaten en SC glas - Сроки поставки спецразмеров и стекла SC: 3 Wochen - weken - недели - semaines

E-LITE FREE EN-1+ EB



NEW



High GLASS



EN-1 EB
2000 max.1800

05 10

6 mm GL GH High Glass

Artikelbezeichnung Artikelomschrijving Описание артикула Description de l'article	Artikel Artikel Артикул Article	Tassenmaß Douchebakmaat Размер поддона Dimension bac à douche mm	Verstellbarkeit Tür Verstelbaarheid deur Диапазон регулировки Дверь Réglage des portes mm	Verstellbarkeit Seitenteil Verstelbaarheid zijwand Диапазон регулировки Réglage pièce latérale mm	Maß Maat Размер Mesure mm		
					A	B	C
 Pendel-Falttür* Vouwschuifdeur* Складная дверь* Porte pliable*	1070 EN - L/R	700	670 - 705		565	80	290
	1075 EN - L/R	750	710 - 755		615	80	315
	1080 EN - L/R	800	770 - 805		665	80	340
	1090 EN - L/R	900	870 - 905		765	80	390
	1100 EN - L/R	1000	970 - 1005		865	80	440
	1120 EN - L/R	1200	1170 - 1205		1065	80	540

*Montageseite des Scharniers bei Bestellung definieren (links L - rechts R) / Bij bestelling montagezijde scharnier opgeven (links L - rechts R)
 В заказе укажите сторону монтажа (слева L – справа R) / Spécifier dans la commande le côté pour le montage de la charnière (à gauche L - à droite R)

 Seitenteil für Badewanne Verkorte zijwand voor bad Боковые элементы для ванн Pièce latérale pour baignoire	Artikel	Tassenmaß	Verstellbarkeit Tür	Verstellbarkeit Seitenteil	Maß		
					A	B	C
	0015 EB*	700 - 1000		25			

* Artikel ist immer Sondermaß / Dit artikel is altijd speciaalmaat / Артикул всегда изготавливается по спец. размерам / L'article est toujours une mesure spéciale

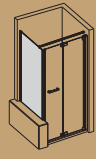
Oberkante Duschtasse bis Badewanne/Mauer immer angeben
 Bovenkant douchebak tot bad/muur
 Укажите всегда верхняя кромка душевого поддона к ванной/стене
 Indiquez toujours bord supérieur du bac à douche jusqu'à la baignoire/mur



	05	10	Verfügbare Standard-Profilfarben Beschikbare standaard profielkleuren Возможные стандартные цвета профилей
--	-----------	-----------	--





GH High Glass	GL	6 mm 
-------------------------	-----------	--

ARTIKEL - ARTIKEL - АРТИКУЛ - ARTICLE			GL	
			05	10
	70 cm	1070 EN - L/R *	1.325,00 €	1.459,00 €
	75 cm	1075 EN - L/R *		
	80 cm	1080 EN - L/R		
	90 cm	1090 EN - L/R	1.372,00 €	1.506,00 €
	100 cm	1100 EN - L/R	1.401,00 €	1.542,00 €
	120 cm	1120 EN - L/R	1.459,00 €	1.606,00 €

ARTIKEL - ARTIKEL - АРТИКУЛ - ARTICLE			GL	
			05	10
	70 - 100 cm	0015 EB *	616,00 €	678,00 €

E-LITE
C 700

SONDERLÖSUNGEN - SPECIALE OPLOSSINGEN - СПЕЦИАЛЬНЫЕ РЕШЕНИЯ - SOLUTIONS SPÉCIALES

	Breite / Breedte / Ширина / Largeur	+ 15 %	min. 400 - max. 1250 mm
	Höhe / Hoogte / Высота / Hauteur	+ 25 %	max. 2000 mm
	Breite+Höhe / Breedte+Hoogte / Ширина+Высота / Largeur+Hauteur		
	Spezialanfertigungen / Speciale maten / Специальные конфигурации	+ 40 %	
andere nicht angeführte Maße und Glasarten auf Anfrage - andere, niet genoemde maten en glazen op aanvraag Другие размеры и очки, не указанные в списке, по запросу - Autres réalisations mesures et verres sur demande			
	Anti-Kalk-Beschichtung Anti-kalk coating Антиизвестковое покрытие	GH	 105,00 € (Stück/stuk/Часть)
	Spezialgläser und Dekore (Einbausituation mit links und rechts angeben) Speciale glazen en zeefdruk (Geef de inbouwsituatie aan met links en rechts) Специальные очки и декоры (Укажите ситуацию с установкой слева и справа)		siehe Seite zie pagina смотрите стр 14-15

* Lieferzeit für Sonderlösungen und Modell EB - Levertijd voor speciaalmaten en article EB - Сроки поставки спецразмеров и модели EB: 2 - 3 Wochen - weken - недели - semaines

E-LITE FREE EN-3



NEW

High GLASS



EN-3
2000

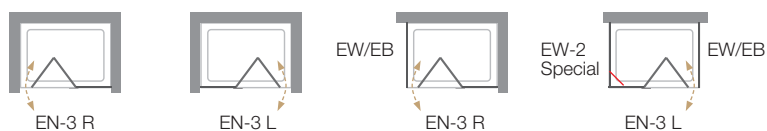
05 10

6 mm GL GH High Glass



Artikelbezeichnung Artikelomschrijving Описание артикула Description de l'article	Artikel Artikel Артикул Article	Tassenmaß Douchebakmaat Размер поддона Dimension bac à douche mm	Verstellbarkeit Verstelbaarheid Диапазон регулировки Réglage mm	Maß Maat Размер Mesure mm		
				A	B	
<p>Pendel-Falztür mit Festfeld* Vouwschuifdeur met vast paneel* Дверь с фронтальным входом* Porte pliable avec élément fixe*</p>	3711 EN - L/R	1170 - 1625	55	670/870	500-700	

* Artikel ist immer Sondermaß / Dit artikel is altijd speciaalmaat / Артикул всегда изготавливается по спец. размерам / L'article est toujours une mesure spéciale







	05	10	Verfügbare Standard-Profilfarben Beschikbare standaard profielkleuren Возможные стандартные цвета профилей
--	-----------	-----------	--

GH High Glass	GL	6 mm 
-------------------------	-----------	--

ARTIKEL - ARTIKEL - АРТИКУЛ - ARTICLE			GL *			
			05	10		
	120 - 160 cm	3711 EN - L/R	1.678,00 €	1.843,00 €		

SONDERLÖSUNGEN - SPECIALE OPLOSSINGEN - СПЕЦИАЛЬНЫЕ РЕШЕНИЯ - SOLUTIONS SPÉCIALES

	Breite / Breedte / Ширина / Largeur	+ 0 %	min. 1000 - max. 1650 mm
	Höhe / Hoogte / Высота / Hauteur	+ 25 %	max. 2000 mm
	Breite+Höhe / Breedte+Hoogte / Ширина+Высота / Largeur+Hauteur	+ 40 %	
	Spezialanfertigungen / Speciale maten / Специальные конфигурации		
andere nicht angeführte Maße und Glasarten auf Anfrage - andere, niet genoemde maten en glazen op aanvraag Другие размеры и очки, не указанные в списке, по запросу - Autres réalisations mesures et verres sur demande			
	Anti-Kalk-Beschichtung Anti-kalk coating Антиизвестковое покрытие	GH	 210,00 €
	Spezialgläser und Dekore (Einbausituation mit links und rechts angeben) Speciale glazen en zeefdruk (Geef de inbouwsituatie aan met links en rechts) Специальные очки и декоры (Укажите ситуацию с установкой слева и справа)		siehe Seite zie pagina 14-15 смотрите стр

* Lieferzeit - Levertijd - Сроки поставки : 2 - 3 Wochen - weken - недели - semaines

E-LITE FREE EE-1



NEW



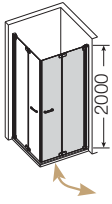
High GLASS



EE-1
2000

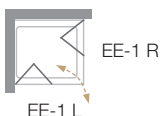
05 10

6 mm GL GH High Glass

Artikelbezeichnung Artikelomschrijving Описание артикула Description de l'article	Artikel Artikel Артикул Article	Tassenmaß Douchebakmaat Размер поддона Dimension bac à douche mm	Verstellbaarheid Verstelbaarheid Диапазон регулировки Réglage mm	Mitte Glasmaß Buitenmaat midden glas стекла центр Mesure verre centre mm	Maat Maat Размер Mesure mm		
					A	B	C
 <p>EckEinstieg klappbar* Hoekinstap met vouwdeuren* Угловая складная стенка без порожка* Cabine d'angle pliable*</p>	1070 EE - L/R	700	668 - 693	653 - 678	805	80	290
	1075 EE - L/R	750	718 - 743	703 - 728	875	80	315
	1080 EE - L/R	800	768 - 793	753 - 778	945	80	340
	1082 EE - L/R		803 - 828	788 - 813	995	80	375
	1090 EE - L/R	900	868 - 893	853 - 878	1085	80	390
	1092 EE - L/R		903 - 928	888 - 913	1135	80	425
	1100 EE - L/R	1000	968 - 993	953 - 978	1225	80	440
	1102 EE - L/R		1003 - 1028	988 - 1013	1275	80	475
	1120 EE - L/R	1200	1168 - 1193	1153 - 1178	1370	80	540

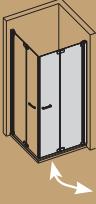
*Montageseite des Scharniers bei Bestellung definieren (links L - rechts R) / Bij bestelling montagezijde scharnier opgeven (links L - rechts R)
В заказе укажите сторону монтажа (слева L – справа R) / Spécifier dans la commande le côté pour le montage de la charnière (à gauche L - à droite R)

Verwenden Sie 2 x Artikel für die komplette Kabine / Voor complete cabine 2x artikel bestellen / Заказывайте 2 артикула / Utilisez 2 x article pour a cabine de douche complet







	05	10	Verfügbare Standard-Profilfarben Beschikbare standaard profielkleuren Возможные стандартные цвета профилей
--	-----------	-----------	--

GH High Glass	GL	6 mm
-------------------------	-----------	------

ARTIKEL - ARTIKEL - АРТИКУЛ - ARTICLE			GL	
			05	10
	70 cm	1070 EE - L/R *		
	75 cm	1075 EE - L/R *	1.278,00 €	1.406,00 €
	80 cm	1080 EE - L/R	<u>1.278,00 €</u>	<u>1.406,00 €</u>
	82 cm	1082 EE - L/R *	2.556,00 €	2.812,00 €
	90 cm	1090 EE - L/R	1.313,00 €	1.441,00 €
	92 cm	1092 EE - L/R *	<u>1.313,00 €</u>	<u>1.441,00 €</u>
	100 cm	1100 EE - L/R	2.626,00 €	2.882,00 €
	102 cm	1102 EE - L/R *	1.337,00 €	1.471,00 €
	120 cm	1120 EE - L/R	<u>1.337,00 €</u>	<u>1.471,00 €</u>
			2.674,00 €	2.942,00 €
			1.401,00 €	1.542,00 €
			<u>1.401,00 €</u>	<u>1.542,00 €</u>
			2.802,00 €	3.084,00 €

E-LITE
C 700

SONDERLÖSUNGEN - SPECIALE OPLOSSINGEN - СПЕЦИАЛЬНЫЕ РЕШЕНИЯ - SOLUTIONS SPÉCIALES

	Breite / Breedte / Ширина / Largeur	+ 15 %	min. 400 - max. 1250 mm
	Höhe / Hoogte / Высота / Hauteur	+ 25 %	max. 2000 mm
	Breite+Höhe / Breedte+Hoogte / Ширина+Высота / Largeur+Hauteur		
	Spezialanfertigungen / Speciale maten / Специальные конфигурации	+ 40 %	
andere nicht angeführte Maße und Glasarten auf Anfrage - andere, niet genoemde maten en glazen op aanvraag Другие размеры и очки, не указанные в списке, по запросу - Autres réalisations mesures et verres sur demande			
	Anti-Kalk-Beschichtung Anti-kalk coating Антиизвестковое покрытие	GH	 210,00 € (komplett/compleet/Полностью)
	Spezialgläser und Dekore (Einbausituation mit links und rechts angeben) Speciale glazen en zeefdruk (Geef de inbouw situatie aan met links en rechts) Специальные очки и декоры (Укажите ситуацию с установкой слева и справа)		siehe Seite zie pagina смотрите стр 14-15

* Lieferzeit für Sonderlösungen - Levertijd voor speciaal maten - Сроки поставки спецразмеров: 2 - 3 Wochen - weken - недели - semaines

E-LITE FREE EE-3



NEW



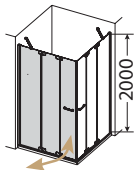
High GLASS



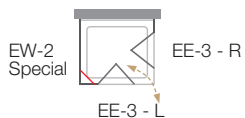
EE-3
2000

05 10

6 mm GL GH High Glass

Artikelbezeichnung Artikelomschrijving Описание артикула Description de l'article	Artikel Artikel Артикул Article	Tassenmaß Douchebakmaat Размер поддона Dimension bac à douche mm	Verstellbarkeit Verstelbaarheid Диапазон регулировки Réglage mm	Maß Maat Размер Mesure mm A B
 <p>EckEinstieg klappbar mit Festfeld* Hoekinstap met vast paneel* Откидной угол с фиксированной панелью* Cabine d'angle pliable avec élément fixe*</p> <p>IN OUT</p>	3511 EE - L/R	965 - 1610	45	805-1225 400-700

* Artikel ist immer Sondermaß / Dit artikel is altijd speciaalmaat / Артикул всегда изготавливается по спец. размерам / L'article est toujours une mesure spéciale







	05	10	Verfügbare Standard-Profilfarben Beschikbare standaard profielkleuren Возможные стандартные цвета профилей
--	-----------	-----------	--

GH High Glass	GL	6 mm
-------------------------	-----------	------

ARTIKEL - ARTIKEL - АРТИКУЛ - ARTICLE			GL *			
			05	10		
	100 - 160 cm	3511 EE - L/R	1.595,00 € <u>1.595,00 €</u> 3.190,00 €	1.771,00 € <u>1.771,00 €</u> 3.542,00 €		

SONDERLÖSUNGEN - SPECIALE OPLOSSINGEN - СПЕЦИАЛЬНЫЕ РЕШЕНИЯ - SOLUTIONS SPÉCIALES

	Breite / Breedte / Ширина / Largeur	+ 0 %	min. 965 - max. 1610 mm
	Höhe / Hoogte / Высота / Hauteur	+ 25 %	max. 2000 mm
	Breite+Höhe / Breedte+Hoogte / Ширина+Высота / Largeur+Hauteur	+ 40 %	
	Spezialanfertigungen / Speciale maten / Специальные конфигурации	+ 40 %	
andere nicht angeführte Maße und Glasarten auf Anfrage - andere, niet genoemde maten en glazen op aanvraag Другие размеры и очки, не указанные в списке, по запросу - Autres réalisations mesures et verres sur demande			
	Anti-Kalk-Beschichtung Anti-kalk coating Антиизвестковое покрытие	GH	 210,00 € (komplett/compleet/Полностью)
	Spezialgläser und Dekore (Einbausituation mit links und rechts angeben) Speciale glazen en zeefdruk (Geef de inbouwsituatie aan met links en rechts) Специальные очки и декоры (Укажите ситуацию с установкой слева и справа)		siehe Seite zie pagina смотрите стр 14-15

* Lieferzeit - Levertijd - Сроки поставки : 2 - 3 Wochen - weken - недели - semaines

E-LITE FREE ET-1 + EW



NEW



High GLASS



ET-1 2000 EW 2000

05 10

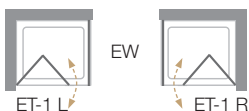
6 mm GL GH High Glass



Artikelbezeichnung Artikelomschrijving Описание артикула Description de l'article	Artikel Artikel Артикул Article	Tassenmaß Douchebakmaat Размер поддона Dimension bac à douche mm	Verstellbarkeit Verstelbaarheid Диапазон регулировки Réglage mm	Mitte Glasmaß Buitenmaat midden glas стекла центр Mesure verre centre mm	Maß Maat Размер Mesure mm		
					A	B	C
<p>Pendel-Falrtür * Vouwschuifdeur * Складная дверь * Porte pliable *</p>	1070 ET - L/R	700	665 - 690	650 - 675	565	80	290
	1075 ET - L/R	750	715 - 740	700 - 725	615	80	315
	1080 ET - L/R	800	765 - 790	750 - 775	665	80	340
	1082 ET - L/R		800 - 825	785 - 810	700	80	375
	1090 ET - L/R	900	865 - 890	850 - 875	765	80	390
	1092 ET - L/R		900 - 925	885 - 910	800	80	425
	1100 ET - L/R	1000	965 - 990	950 - 975	865	80	440
	1102 ET - L/R		1000 - 1025	985 - 1010	900	80	475
	1120 ET - L/R	1200	1165 - 1190	1150 - 1175	1065	80	540

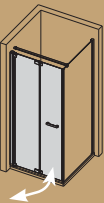
*Montageseite des Scharniers bei Bestellung definieren (links L - rechts R) / Bij bestelling montagezijde scharnier opgeven (links L - rechts R)
В заказе укажите сторону монтажа (слева L - справа R) / Spécifier dans la commande le côté pour le montage de la charnière (à gauche L - à droite R)

<p>Seitenteil mit Stütze Zijwand met steun Боковой элемент с опорой Paroi lateral avec support</p>	MINMAX								
	0070 EW	700	665 - 710	650 - 695					
	0075 EW	750	715 - 760	700 - 745					
	0080 EW	800	765 - 810	750 - 795					
	0082 EW		800 - 845	785 - 830					
	0090 EW	900	865 - 910	850 - 895					
	0092 EW		900 - 945	885 - 930					
	0100 EW	1000	965 - 1010	950 - 995					
	0102 EW		1000 - 1045	985 - 1030					
	0120 EW	1200	1165 - 1210	1150 - 1195					

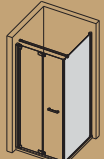


	05	10	Verfügbare Standard-Profilfarben Beschikbare standaard profielkleuren Возможные стандартные цвета профилей
--	-----------	-----------	--





GH High Glass	GL	6 mm 
-------------------------	-----------	--

ARTIKEL - ARTIKEL - АРТИКУЛ - ARTICLE			GL	
			05	10
	70 cm	1070 ET - L/R *	1.278,00 €	1.406,00 €
	75 cm	1075 ET - L/R *		
	80 cm	1080 ET - L/R		
	82 cm	1082 ET - L/R *	1.313,00 €	1.441,00 €
	90 cm	1090 ET - L/R		
	92 cm	1092 ET - L/R *	1.337,00 €	1.471,00 €
	100 cm	1100 ET - L/R		
	102 cm	1102 ET - L/R *	1.401,00 €	1.542,00 €
	120 cm	1120 ET - L/R		

E-LITE
C 700

ARTIKEL - ARTIKEL - АРТИКУЛ - ARTICLE			GL	
			05	10
	70 cm	0070 EW	734,00 €	810,00 €
	75 cm	0075 EW		
	80 cm	0080 EW		
	82 cm	0082 EW	753,00 €	829,00 €
	90 cm	0090 EW		
	92 cm	0092 EW	785,00 €	867,00 €
	100 cm	0100 EW		
	102 cm	0102 EW	829,00 €	910,00 €
	120 cm	0120 EW		

SONDERLÖSUNGEN - SPECIALE OPLOSSINGEN - СПЕЦИАЛЬНЫЕ РЕШЕНИЯ - SOLUTIONS SPÉCIALES

	Breite / Breedte / Ширина / Largeur	+ 15 %	min. 400 - max. 1250 mm
	Höhe / Hoogte / Высота / Hauteur	+ 25 %	max. 2000 mm
	Breite+Höhe / Breedte+Hoogte / Ширина+Высота / Largeur+Hauteur	+ 40 %	
	Spezialanfertigungen / Speciale maten / Специальные конфигурации		
andere nicht angeführte Maße und Glasarten auf Anfrage - andere, niet genoemde maten en glazen op aanvraag Другие размеры и очки, не указанные в списке, по запросу - Autres réalisations mesures et verres sur demande			
	Anti-Kalk-Beschichtung Anti-kalk coating Антиизвестковое покрытие	GH	105,00 € (Stück/stuk/Часть)
	Spezialgläser und Dekore (Einbausituation mit links und rechts angeben) Speciale glazen en zeefdruk (Geef de inbouwsituatie aan met links en rechts) Специальные очки и декоры (Укажите ситуацию с установкой слева и справа)		siehe Seite zie pagina смотрите стр 14-15

* Lieferzeit für Sonderlösungen - Levertijd voor speciaalmaten - Сроки поставки спецразмеров: 2 - 3 Wochen - weken - недели - semaines

E-LITE FREE EK-1



NEW



High GLASS



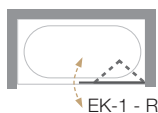
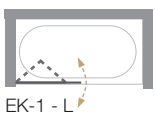
EK-1
1400

05 10

6 mm GL GH High Glass

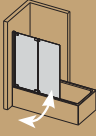
Artikelbezeichnung Artikelomschrijving Описание артикула Description de l'article	Artikel Artikel Артикул Article	Wannenmaß Maat bad Размер ванны Dimension des baignoires mm C	Verstellbarkeit Verstelbaarheid Диапазон регулировки Réglage mm	Maße Maten Размеры Mesures mm A B
<p>2-teilige Klappwand* Badklapwand 2-delig* Поворотная перегородка из 2 частей* Paroi pliante pour baignoire avec 2 éléments*</p>	<p>IN OUT</p> <p>1120 EK - L/R</p>	650 min.	1200 - 1225	650 560

*Montageseite des Scharniers bei Bestellung definieren (links L - rechts R) / Bij bestelling montagezijde scharnier opgeven (links L - rechts R)
В заказе укажите сторону монтажа (слева L - справа R) / Spécifier dans la commande le côté pour le montage de la charnière (à gauche L - à droite R)







	05	10	Verfügbare Standard-Profilfarben Beschikbare standaard profielkleuren Возможные стандартные цвета профилей
--	-----------	-----------	--

GH High Glass	GL	6 mm
-------------------------	-----------	------

ARTIKEL - ARTIKEL - АРТИКУЛ - ARTICLE			GL	
			05	10
	120 cm	1120 EK - L/R	1.149,00 €	1.267,00 €





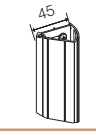
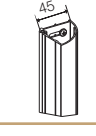


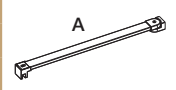
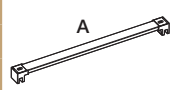
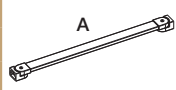
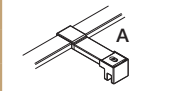

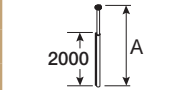
SONDERLÖSUNGEN - SPECIALE OPLOSSINGEN - СПЕЦИАЛЬНЫЕ РЕШЕНИЯ - SOLUTIONS SPÉCIALES

	Breite / Breedte / Ширина / Largeur	+ 15 %	min. 800 - max. 1300 mm
	Höhe / Hoogte / Высота / Hauteur	+ 25 %	max. 1600 mm
	Breite+Höhe / Breedte+Hoogte / Ширина+Высота / Largeur+Hauteur		
	Spezialanfertigungen / Speciale maten / Специальные конфигурации	+ 40 %	
andere nicht angeführte Maße und Glasarten auf Anfrage - andere, niet genoemde maten en glazen op aanvraag Другие размеры и очки, не указанные в списке, по запросу - Autres réalisations mesures et verres sur demande			
	Anti-Kalk-Beschichtung Anti-kalk coating Антиизвестковое покрытие	GH	 105,00 €
	Spezialgläser und Dekore (Einbausituation mit links und rechts angeben) Speciale glazen en zeefdruk (Geef de inbouwsituatie aan met links en rechts) Специальные очки и декоры (Укажите ситуацию с установкой слева и справа)		siehe Seite zie pagina смотрите стр 14-15


Lieferzeit für Sonderlösungen - Levertijd voor speciaalmaten - Сроки поставки спецразмеров: 3 Wochen - weken - недели - semaines

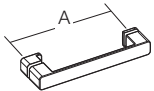
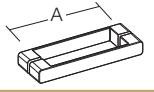


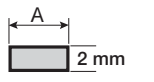


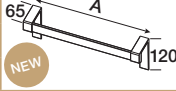
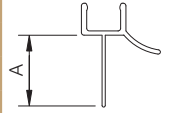
E-LITE ACCESSORIES

	05 Chrom Chroom Хром	10 Schwarz Zwart черный
---	--------------------------------------	---


Artikelbezeichnung Artikelomschrijving Описание артикула Description de l'article	Artikel Artikel Артикул Article	Maß Maat Размер Mesure mm A	Passende Modelle Geschikt voor artikelen Подходящие модули Modèles adaptables	Länge Lengte Длина Longueur mm	Preis Prijs Цена Prix €	
	Stockverbreiterungsprofil Verbreidingsprofiel Профиль-палка для расширения Profil de compensation	1455 SA 05 F	20	EN-2 - ET-2 - EE-2 - EI	2000	70,50
		1455 SA 10 F	20	EN-2 - ET-2 - EE-2 - EI	2000	92,50
	Stockverbreiterungsprofil Verbreidingsprofiel Профиль-палка для расширения Profil de compensation	1730 SA 05 F	20	EN/EN-1 - EP - EE - ET - EI	2000	70,50
		1730 SA 10 F	20	EN/EN-1 - EP - EE - ET - EI	2000	92,50
	Stockverbreiterungsprofil Verbreidingsprofiel Профиль-палка для расширения Profil de compensation	1154 SA 05 F	15	EN	2000	61,50
		1154 SA 10 F	15	EN	2000	79,50
	Stockverbreiterungsprofil Verbreidingsprofiel Профиль-палка для расширения Profil de compensation	1164 SA 05 F	30	EN	2000	64,50
		1164 SA 10 F	30	EN	2000	84,50
	Wandschiene variabel 30-60° Variabel profiel 30-60° Различные варианты планки 30-60° Profil mural variable 30-60°	1185 SA 05 F	30° - 60°	EN - EI - EP - EE - ET	2000	102,00
		1185 SA 10 F	30° - 60°	EN - EI - EP - EE - ET	2000	133,00
	Wandschiene variabel 60-90° Variabel profiel 60-90° Различные варианты планки 60-90° Profil mural variable 60-90°	1195 SA 05 F	60° - 90°	EN - EI - EP - EE - ET	2000	104,50
		1195 SA 10 F	60° - 90°	EN - EI - EP - EE - ET	2000	136,50
	Wandschiene variabel Variabel profiel Различные варианты планки Profil mural variable	1407 SA 05 F	90°	EW	2000	100,50
		1407 SA 10 F	90°	EW	2000	121,00
	Stütze für Seitenteil Steun voor zijwand Опора для боковой стенки Support pour paroi latérale	2331 SE 05 F	400 - 1210	EN-2 - EI - EI-3 - EE-2		86,50
		2331 SE 10 F	400 - 1210	EN-2 - EI - EI-3 - EE-2		113,00
	Stütze Glas-Wand Steun glas-wand Опора Стеклопанель-стена Support verre-paroi	2330 SE 05 F	600 - 1215	EB - EW - ET		185,00
		2330 SE 10 F	600 - 1215	EB - EW - ET		240,00
	Stütze Glas-Glas Steun glas-glas Опора Стеклопанель-Стеклопанель Support verre-verre	2332 SE 05 F	600 - 1205	SPECIAL SOLUTIONS		185,00
		2332 SE 10 F	600 - 1205	SPECIAL SOLUTIONS		240,00
	Stütze Wand-Wand Steun wand-wand Опора стена-стена Support paroi-paroi	2333 SE 05 F	600 - 1220	SPECIAL SOLUTIONS		185,00
		2333 SE 10 F	600 - 1220	SPECIAL SOLUTIONS		240,00
	Stütze Glas-Stütze Steun glas-steun Опора Стеклопанель-Опора Support verre-support	2335 SE 05 F	70 - 300	ET-2 - EN-2+EB		74,00
		2335 SE 10 F	70 - 300	ET-2 - EN-2+EB		95,00
	Doppelstütze für Seitenteil Dubbele steun voor zijwand Двойная опора для боковой стенки Double Support pour paroi latérale	0312 SE 05 F	400 - 1220	SPECIAL SOLUTIONS		95,00
		0312 SE 10 F	400 - 1220	SPECIAL SOLUTIONS		123,00
	Deckenstütze Steun voor plafond Поддержка потолка Support de plafond	1655 SA 05 F	3000 max.	EW-8		152,00
		1655 SA 10 F	3000 max.	EW-8		198,00

E-LITE ACCESSORIES

10 Schwarz Zwart черный	28 Silber/chrom Zilver/chroom Матовый алюминий/Хром	05 Chrom Chroom Хром	00/07 Transparent Transparant Прозрачный	
---	---	--------------------------------------	--	---

Artikelbezeichnung Artikelomschrijving Описание артикула Description de l'article	Artikel Artikel Артикул Article	Maß Maat Размер Mesure mm A	Passende Modelle Geschikt voor artikelen Подходящие модули Modèles adaptables	Länge Lengte Длина Longueur mm	Preis Prijs Цена Prix €	
	Türgriff Deurgreep Дверная ручка Poignée	1720 SA 05 F	164		30,50	
		1720 SA 10 F	164		36,00	
	Türgriff doppelt Deurgreep tweemaal Дверная ручка Poignée deux fois	1721 SA 05 F	164		47,50	
		1721 SA 10 F	164		57,00	
	Dichtung Dichting Уплотнитель Joint	1740 SA 00 F	11	1200	24,50	
		1741 SA 00 F	18	1200	29,50	
	Dichtungsset vertikal Dichtingsset verticaal Вертикальный силиконовый профиль Set joint vertical	1737 SA 00 F	H=2000	EP	48,50	
		1738 SA 00 F	H=2000	EE	57,00	
		1739 SA 00 F	H=2000	EN - EI - ET	57,00	
	Bodenleistenset Onderdorpelset Комплект напольных профилей Set de plinthe sol	1746 SA 05 F		EN - EI - EP - EE - ET	19,50	
		1746 SA 10 F		EN - EI - EP - EE - ET	24,50	
	Handtuchhalter Handdoekhouder Держатель для полотенец Porte-serviette	1051 SA 07 F	10 St./pc.	6 mm	15,50	
	Abdeckprofil für Bohrlöcher Afdekprofielen voor boorgaten Крышка для скважин Couverture des forages	1340 SA 05 F	30	2000	44,00	
		1341 SA 05 F	40	2000	51,00	
		1342 SA 05 F	50	2000	60,00	
	Handtuchhalter Handdoekhouder Держатель для полотенец Porte-serviette	1250 SA 05 F			34,00	
		1250 SA 10 F			47,50	
	Pflegeset für Anti-Kalk Auffrischung Onderhoudsset anti-kalk coating Набор для ухода за покрытием Set pour réactiver la protection anti-calcaire	0035 HW 00 F	Nur bei GH Alleen bij GH Только GH Seulement pour GH		60,00	
	Handtuchhalter Handdoekhouder Держатель для полотенец Porte-serviette	1705 SA 05 F	1190 max		105,00	
		1705 SA 10 F	1190 max		121,00	
		1705 SA 28 F	1190 max		99,00	
E-LITE 2005 - 2021						
	Dichtung Afwateringsstrip Уплотнитель Joint	1235 SA 00 F	11	EN - ET - EI-1 - EI-2 - EI-3	1200	24,50
		1236 SA 00 F	11	ES - ER	1200	24,50
		1245 SA 00 F	18	EN - ET - EI-1 - EI-2 - EI-3	1200	29,50
		1246 SA 00 F	18	ES - ER	1200	29,50
	Dichtungsset Dichtingsset Вертикальный силиконовый Set joint	1247 SA 00 F		E-LITE EN - ET - EI-2		65,00
		1248 SA 00 F		E-LITE EI-1 - EI-3		65,00
		1249 SA 00 F		E-LITE ER		82,50
		1260 SA 00 F		E-LITE ES		70,50

AUFPREISE - MEERPRIJZEN - НАЦЕНКА - SUPPLÉMENTS

	Länge / Lengte / Длина / Longueur	+ 40 %
	Spezialanfertigungen / Speciale maten / Специальные конфигурации	+ 50 %

Lieferzeit für Sonderlösungen - Levvertijd voor specialmaten - Сроки поставки спецразмеров - Délai de livraison pour mesures spéciales: 2 - 3 Wochen - weken - недели - semaines

NEW
04-2024



THE PERFECT COMBINATION
IN TECHNICALLY ADVANCED AND
AESTHETICALLY PLEASING SOLUTIONS

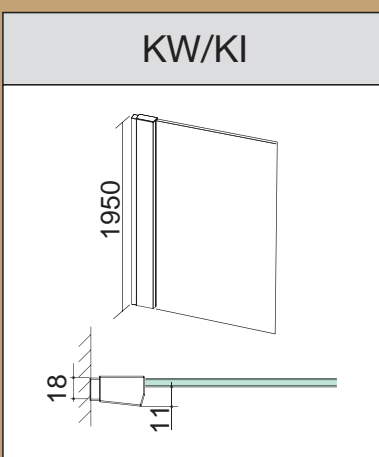
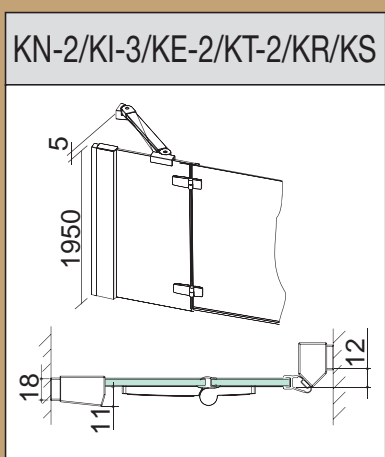
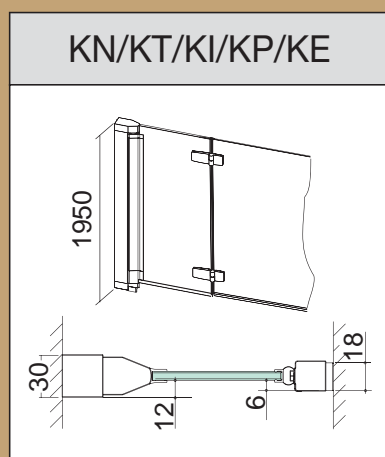
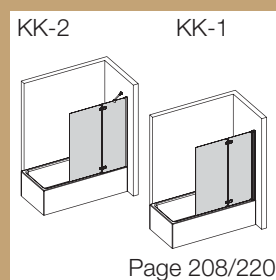
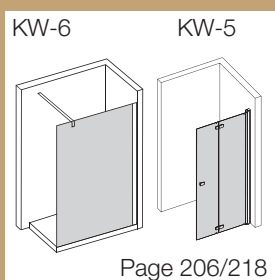
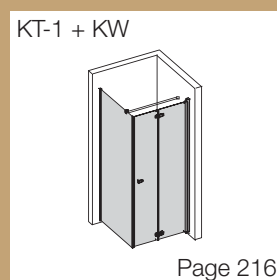
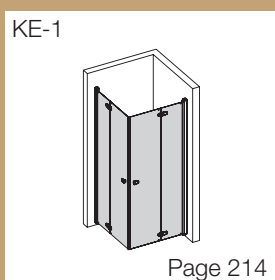
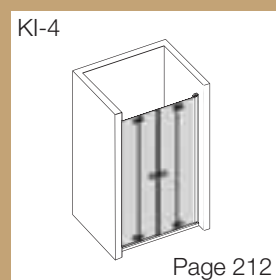
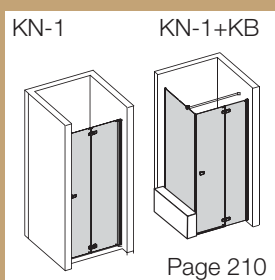
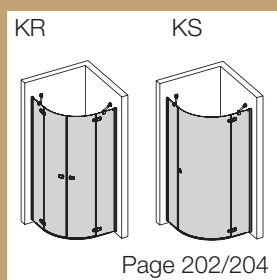
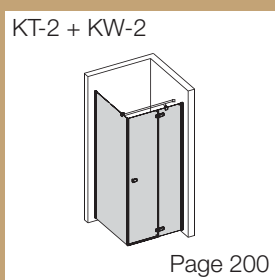
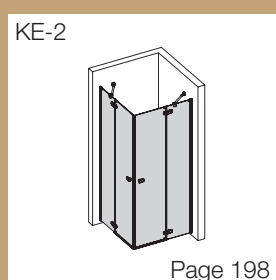
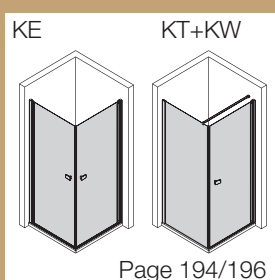
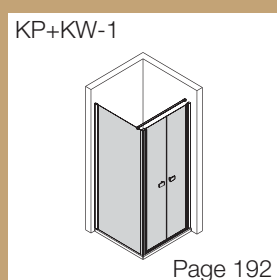
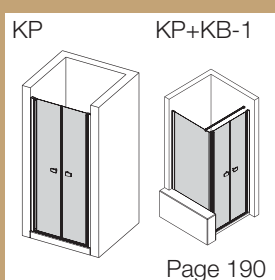
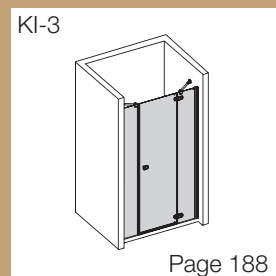
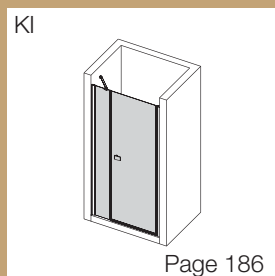
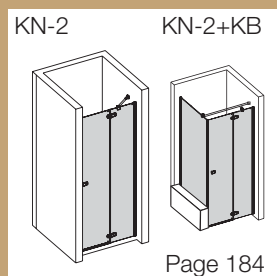
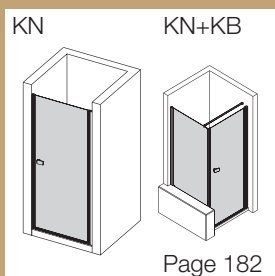


INHALT KOMBI/KOMBI FREE

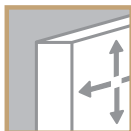
INDEX KOMBI/KOMBI FREE

СЕРИЯ КОМБИ/КОМБИ FREE

INDEX KOMBI/KOMBI FREE



NEW



DUSCHKABINEN MIT SCHARNIERTECHNIK

- Design Studio Provex
- Maximale Transparenz durch die Scharniertechnik
- Scharnierschrauben sind im Glas für eine einfache Reinigung versenkt
- Kabinenhöhe 1950 mm und einen Verstellbereich von 25 – 50 mm
- Getestete Wasserdichtheit von 11 Liter/Minute
- Silikonfreier Wandanschluss und teilweise reversibel
- Türelemente mit Hebe- Senkmechanismus

CABINES MET SCHARNIERTECHNIEK

- Design Studio Provex
- Maximale transparantie door scharniertechniek
- Scharnierschroeven verzonken in glasplaat voor eenvoudige reiniging
- Hoogte 1950 mm en verstelbereik van 25 - 50 mm
- Geteste waterdichtheid tot 11 liter/minuut
- Siliconenvrije muuraansluiting
- Deurelementen met liftstelsel

ДУШЕВЫЕ ОГРАЖДЕНИЯ С ШАРНИРНОЙ ТЕХНОЛОГИЕЙ

- Итальянский дизайн студии Provex
- Максимальная прозрачность благодаря технологии петель
- Винты петель утоплены в стекло для легкой очистки
- Высота кабины 1950 мм, диапазон регулировки кабин от 25 до 50 мм
- Испытанная герметичность 11 л/мин
- Настенное соединение без силикона
- Двери со скрытым подъемно-опускным механизмом

CABINES DE DOUCHE AVEC SYSTÈME DE CHARNIÈRE

- Design Studio Provex
- Transparence maximale grâce à un système de charnière
- Les vis de la charnière sont montées dans le verre pour un nettoyage facile
- Hauteur de 1950 mm et Réglage de 25 – 50 mm
- Étanchéité testée de 11 litres/minute
- Profil mural sans silicone
- Porte avec mécanisme de levage et d'abaissement

KOMBI KN + KB

NEW



High GLASS



	KN	KB
	1950	max.1800

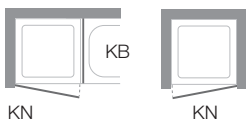
	05	28
--	-----------	-----------

	GL	GH
	6 mm	High GLASS

Artikelbezeichnung Artikelomschrijving Описание артикула Description de l'article	Artikel Artikel Артикул Article	Tassenmaß Douchebakmaat Размер поддона Dimension bac à douche mm	Verstellbarkeit Verstelbaarheid Диапазон регулировки Réglage mm	Maß Maat Размер Mesure mm		
				A	B	
<p>Pendeltür 1-teilig Pendel deur 1-delig Маятниковая дверь Porte battante</p> <p>IN OUT</p>	0070 KN	700	670 - 705	592	590	
	0075 KN	750	720 - 755	642	690	
	0080 KN	800	770 - 805	692	690	
	0090 KN	900	870 - 905	792	790	
	0100 KN	1000	970 - 1005	892	890	
<p>Seitenteil für Badewanne Verkorte zijwand voor bad Боковые элементы для ванн Pièce latérale pour baignoire</p>	0015 KB*	700 - 1000	25			

* Artikel ist immer Sondermaß / Dit artikel is altijd speciaalmaat / Артикул всегда изготавливается по спец. размерам / L'article est toujours une mesure spéciale

	<p>Oberkante Duschtasse bis Badewanne/Mauer immer angeben Bovenkant douchebak tot bad/muur Укажите всегда верхняя кромка душевого поддона к ванной/стене Indiquez toujours bord supérieur du bac à douche jusqu'à la baignoire/mur</p>
--	---



	05	28	Verfügbare Standard-Profilfarben Beschikbare standaard profielkleuren Возможные стандартные цвета профилей
--	-----------	-----------	--





GH High Glass	GL	6 mm
-------------------------	-----------	------

ARTIKEL - ARTIKEL - АРТИКУЛ - ARTICLE			GL			
			28	05		
	70 cm	0070 KN *	858,00 €	985,00 €		
	75 cm	0075 KN *				
	80 cm	0080 KN	908,00 €	1.049,00 €		
	90 cm	0090 KN				
	100 cm	0100 KN	935,00 €	1.073,00 €		

ARTIKEL - ARTIKEL - АРТИКУЛ - ARTICLE			GL			
			28	05		
	70 - 100 cm	0015 KB *	523,00 €	603,00 €		

KOMBI
C 600

SONDERLÖSUNGEN - SPECIALE OPLOSSINGEN - СПЕЦИАЛЬНЫЕ РЕШЕНИЯ - SOLUTIONS SPÉCIALES

	Breite / Breedte / Ширина / Largeur	+ 15 %	min. 400 - max. 1010 mm (KB 1200)
	Höhe / Hoogte / Высота / Hauteur	+ 25 %	max. 2000 mm
	Breite+Höhe / Breedte+Hoogte / Ширина+Высота / Largeur+Hauteur		
	Spezialanfertigungen / Speciale maten / Специальные конфигурации	+ 40 %	
andere nicht angeführte Maße auf Anfrage - andere, niet genoemde maten op aanvraag - Другие размеры по запросу - Autres réalisations mesures sur demande			
	Anti-Kalk-Beschichtung Anti-kalk coating Антиизвестковое покрытие	GH	 105,00 € (Stück/stuk/Часть)
	Spezialgläser und Dekore (Einbausituation mit links und rechts angeben) Speciale glazen en zeefdruk (Geef de inbouwsituatie aan met links en rechts) Специальные очки и декоры (Укажите ситуацию с установкой слева и справа)		siehe Seite zie pagina смотрите стр 14-15

* Lieferzeit für Sonderlösungen und Modell KB - Levertijd voor speciaalmaten en article KB - Сроки поставки спецразмеров и модели KB : 2 - 3 Wochen - weken - недели - semaines

KOMBI KN-2 + KB

NEW



High GLASS



	KN-2	KB
mm	1950	max.1800

	05	28
--	----	----

6 mm	GL	GH
		High Glass

Artikelbezeichnung Artikelomschrijving Описание артикула Description de l'article	Artikel Artikel Артикул Article	Tassenmaß Douchebakmaat Размер поддона Dimension bac à douche mm	Verstellbarkeit Tür Verstelbaarheid deur Диапазон регулировки Дверь Réglage porte mm	Verstellbarkeit Verstelbaarheid Диапазон регулировки Réglage mm	Maße Maten Размеры Mesures mm	
					A B C	
<p>Drehtür mit Festfeld* Draaideur met vast paneel* Дверь с фронтальным входом* Porte battante avec parois fixe*</p>	2070 KN - L/R	700	670 - 705		410 250 440	
	2075 KN - L/R	750	720 - 755		460 250 490	
	2080 KN - L/R	800	770 - 805		510 250 540	
	2090 KN - L/R	900	870 - 905		610 250 640	
	2100 KN - L/R	1000	970 - 1005		660 300 690	
	2120 KN - L/R	1200	1170 - 1205		660 500 690	
	2140 KN - L/R	1400	1370 - 1405		740 620 770	

*Montageseite des Scharniers bei Bestellung definieren (links L - rechts R) / Bij bestelling montagezijde scharnier opgeven (links L - rechts R)
В заказе укажите сторону монтажа (слева L – справа R) / Spécifier dans la commande le côté pour le montage de la charnière (à gauche L - à droite R)

Seitenteil für Badewanne Verkorte zijwand voor bad Боковые элементы для ванн Pièce latérale pour baignoire	0015 KB**	700 - 1000		25				

** Artikel ist immer Sondermaß / Dit artikel is altijd speciaalmaat / Артикул всегда изготавливается по спец. размерам / L'article est toujours une mesure spéciale

	Oberkante Duschtasse bis Badewanne/Mauer immer angeben Bovenkant douchebak tot bad/muur Укажите всегда верхняя кромка душевого поддона к ванной/стене Indiquez toujours bord supérieur du bac à douche jusqu'à la baignoire/mur
--	---





	05	28	Verfügbare Standard-Profilfarben Beschikbare standaard profielkleuren Возможные стандартные цвета профилей
--	-----------	-----------	--

GH High Glass	GL	6 mm 
-------------------------	-----------	--

ARTIKEL - ARTIKEL - АРТИКУЛ - ARTICLE			GL			
			28	05		
	70 cm	2070 KN - L/R				
	75 cm	2075 KN - L/R	924,00 €	1.062,00 €		
	80 cm	2080 KN - L/R				
	90 cm	2090 KN - L/R	963,00 €	1.107,00 €		
	100 cm	2100 KN - L/R	974,00 €	1.121,00 €		
	120 cm	2120 KN - L/R	1.029,00 €	1.180,00 €		
	140 cm	2140 KN - L/R	1.084,00 €	1.248,00 €		

ARTIKEL - ARTIKEL - АРТИКУЛ - ARTICLE			GL			
			28	05		
	70 - 100 cm	0015 KB *	523,00 €	603,00 €		

SONDERLÖSUNGEN - SPECIALE OPLOSSINGEN - СПЕЦИАЛЬНЫЕ РЕШЕНИЯ - SOLUTIONS SPÉCIALES

	Breite / Breedte / Ширина / Largeur	+ 15 %	min. 500 - max. 1610 mm (KB 1200)
	Höhe / Hoogte / Высота / Hauteur	+ 25 %	max. 2000 mm
	Breite+Höhe / Breedte+Hoogte / Ширина+Высота / Largeur+Hauteur		
	Spezialanfertigungen / Speciale maten / Специальные конфигурации	+ 40 %	
andere nicht angeführte Maße und Glasarten auf Anfrage - andere, niet genoemde maten en glazen op aanvraag Другие размеры и очки, не указанные в списке, по запросу - Autres réalisations mesures et verres sur demande			
High GLASS	Anti-Kalk-Beschichtung Anti-kalk coating Антиизвестковое покрытие	GH	 105,00 € (Stück/stuk/Часть)
+	Spezialgläser und Dekore (Einbausituation mit links und rechts angeben) Speciale glazen en zeefdruk (Geef de inbouwsituatie aan met links en rechts) Специальные очки и декоры (Укажите ситуацию с установкой слева и справа)		siehe Seite zie pagina смотрите стр 14-15

* Lieferzeit für Sonderlösungen und Modell KB - Levertijd voor speciaalmaten en article KB - Сроки поставки спецразмеров и модели KB : 2 - 3 Wochen - weken - недели - semaines

NEW



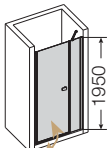
High GLASS



mm **KI**
1950

05 **28**

6 mm **GL** **GH**
High GLASS

Artikelbezeichnung Artikelomschrijving Описание артикула Description de l'article	Artikel Artikel Артикул Article	Tassenmaß Douchebakmaat Размер поддона Dimension bac à douche mm	Verstellbarkeit Verstelbaarheid Диапазон регулировки Réglage mm	Maß Maat Размер Mesure mm		
				A	B	C
 Pendeltür in Linie Pendeldeur inline Распашная дверь в линию Porte battante en linéaire	0100 KI	1000	950 - 1000	330	592	590
	0110 KI	1100	1050 - 1100	330	692	690
	0120 KI	1200	1150 - 1200	330	792	790
	0140 KI	1400	1350 - 1400	530	792	790







	05	28	Verfügbare Standard-Profilfarben Beschikbare standaard profielkleuren Возможные стандартные цвета профилей
--	-----------	-----------	--

GH High Glass	GL	6 mm 
-------------------------	-----------	--

ARTIKEL - ARTIKEL - АРТИКУЛ - ARTICLE			GL			
			28	05		
	100 cm	0100 KI *	1.089,00 €	1.254,00 €		
	110 cm	0110 KI *	1.111,00 €	1.280,00 €		
	120 cm	0120 KI	1.128,00 €	1.300,00 €		
	140 cm	0140 KI	1.166,00 €	1.342,00 €		

SONDERLÖSUNGEN - SPECIALE OPLOSSINGEN - СПЕЦИАЛЬНЫЕ РЕШЕНИЯ - SOLUTIONS SPÉCIALES

	Breite / Breedte / Ширина / Largeur	+ 20 %	min. 800 - max. 1610 mm
	Höhe / Hoogte / Высота / Hauteur	+ 35 %	max. 2000 mm
	Breite+Höhe / Breedte+Hoogte / Ширина+Высота / Largeur+Hauteur	+ 50 %	
	Spezialanfertigungen / Speciale maten / Специальные конфигурации	+ 50 %	
andere nicht angeführte Maße auf Anfrage - andere, niet genoemde maten op aanvraag - Другие размеры по запросу - Autres réalisations mesures sur demande			
	Anti-Kalk-Beschichtung Anti-kalk coating Антиизвестковое покрытие	GH	 105,00 €
	Spezialgläser und Dekore (Einbausituation mit links und rechts angeben) Speciale glazen en zeefdruk (Geef de inbouwsituatie aan met links en rechts) Специальные очки и декоры (Укажите ситуацию с установкой слева и справа)		siehe Seite zie pagina смотрите стр 14-15

*Lieferzeit für Sonderlösungen - Levertijd voor speciaalmaten - Сроки поставки спецразмеров: 2 - 3 Wochen - weken - недели - semaines

NEW



High GLASS



mm KI-3 1950

05 28

6 mm GL GH High Glass

Artikelbezeichnung Artikelomschrijving Описание артикула Description de l'article	Artikel Artikel Артикул Article	Tassenmaß Douchebakmaat Размер поддона Dimension bac à douche mm	Verstellbarkeit Verstelbaarheid Диапазон регулировки Réglage mm	Maße Maten Размеры Mesures mm
				A B C D
<p>Tür mit Festfeldern in Linie* Deur met vast paneelen inline* Дверь с боковым элементом в линию* Porte avec parois fixes en linéaire*</p>	3120 KI - L/R	1200	1160 - 1210	325 590 560 310
	3140 KI - L/R	1400	1360 - 1410	325 690 660 410
	3160 KI - L/R	1600	1560 - 1610	425 690 660 510

*Montageseite des Scharniers bei Bestellung definieren (links L - rechts R) / Bij bestelling montagezijde scharnier opgeven (links L - rechts R)
В заказе укажите сторону монтажа (слева L – справа R) / Spécifier dans la commande le côté pour le montage de la charnière (à gauche L - à droite R)



KI-3 L



KI-3 R Special





KW-3

	05	28	Verfügbare Standard-Profilfarben Beschikbare standaard profielkleuren Возможные стандартные цвета профилей
--	-----------	-----------	--

GH High Glass	GL	6 mm 
-------------------------	-----------	--

ARTIKEL - ARTIKEL - АРТИКУЛ - ARTICLE			GL			
			28	05		
	120 cm	3120 KI - L/R	1.199,00 €	1.379,00 €		
	140 cm	3140 KI - L/R	1.238,00 €	1.426,00 €		
	160 cm	3160 KI - L/R	1.282,00 €	1.510,00 €		

SONDERLÖSUNGEN - SPECIALE OPLOSSINGEN - СПЕЦИАЛЬНЫЕ РЕШЕНИЯ - SOLUTIONS SPÉCIALES

	Breite / Breedte / Ширина / Largeur	+ 15 %	min. 1000 - max. 1610 mm
	Höhe / Hoogte / Высота / Hauteur	+ 25 %	max. 2000 mm
	Breite+Höhe / Breedte+Hoogte / Ширина+Высота / Largeur+Hauteur		
	Spezialanfertigungen / Speciale maten / Специальные конфигурации	+ 40 %	
andere nicht angeführte Maße und Glasarten auf Anfrage - andere, niet genoemde maten en glazen op aanvraag Другие размеры и очки, не указанные в списке, по запросу - Autres réalisations mesures et verres sur demande			
	Anti-Kalk-Beschichtung Anti-kalk coating Антиизвестковое покрытие	GH	 210,00 €
	Spezialgläser und Dekore (Einbausituation mit links und rechts angeben) Speciale glazen en zeefdruk (Geef de inbouwsituatie aan met links en rechts) Специальные очки и декоры (Укажите ситуацию с установкой слева и справа)		siehe Seite zie pagina смотрите стр 14-15

Lieferzeit für Sonderlösungen - Levertijd voor speciaalmaten - Сроки поставки спецразмеров: 3 Wochen - weken - недели - semaines

KOMBI KP + KB-1

NEW



High GLASS



	KP 1950	KB-1 max.1800
--	-------------------	-------------------------

	05	28
--	-----------	-----------

6 mm	GL	GH High GLASS
------	-----------	-------------------------

Artikelbezeichnung Artikelomschrijving Описание артикула Description de l'article	Artikel Artikel Артикул Article	Tassenmaß Douchebakmaat Размер поддона Dimension bac à douche mm	Verstellbarkeit Verstelbaarheid Диапазон регулировки Réglage mm	Maß Maat Размер Mesure mm		
				A	B	
<p>Pendeltür 2-teilig Pendel deur 2-delig Маятниковая дверь Porte battante double</p>	0070 KP	700	657 - 707	545	270	
	0075 KP	750	707 - 757	595	295	
	0080 KP	800	757 - 807	645	320	
	0090 KP	900	857 - 907	745	370	
	0100 KP	1000	957 - 1007	845	420	
	0120 KP	1200	1157 - 1207	1045	520	
<p>Seitenteil für Badewanne Verkorte zijwand voor bad Боковые элементы для ванн Pièce latérale pour baignoire</p>	1015 KB*	700 - 1000	25			



* Artikel ist immer Sondermaß / Dit artikel is altijd speciaalmaat / Артикул всегда изготавливается по спец. размерам / L'article est toujours une mesure spéciale

	Oberkante Duschtasse bis Badewanne/Mauer Bovenkant douchebak tot bad/muur Верхняя кромка душевого поддона к ванной/стене Bord supérieur du bac à douche jusqu'à la baignoire/mur
--	--





	05	28	Verfügbare Standard-Profilfarben Beschikbare standaard profielkleuren Возможные стандартные цвета профилей
--	-----------	-----------	--

GH High Glass	GL	6 mm
-------------------------	-----------	------

ARTIKEL - ARTIKEL - АРТИКУЛ - ARTICLE			GL			
			28	05		
	70 cm	0070 KP *				
	75 cm	0075 KP *	946,00 €	1.092,00 €		
	80 cm	0080 KP				
	90 cm	0090 KP	985,00 €	1.136,00 €		
	100 cm	0100 KP	1.012,00 €	1.161,00 €		
	120 cm	0120 KP	1.062,00 €	1.217,00 €		
	70 - 100 cm	1015 KB *	523,00 €	603,00 €		

KOMBI
C 600

SONDERLÖSUNGEN - SPECIALE OPLOSSINGEN - СПЕЦИАЛЬНЫЕ РЕШЕНИЯ - SOLUTIONS SPÉCIALES

	Breite / Breedte / Ширина / Largeur	+ 20 %	min. 600 - max. 1410 mm (KB-1 1200)
	Höhe / Hoogte / Высота / Hauteur	+ 35 %	max. 2000 mm
	Breite+Höhe / Breedte+Hoogte / Ширина+Высота / Largeur+Hauteur	+ 50 %	
	Spezialanfertigungen / Speciale maten / Специальные конфигурации		
andere nicht angeführte Maße auf Anfrage - andere, niet genoemde maten op aanvraag - Другие размеры по запросу - Autres réalisations mesures sur demande			
High GLASS	Anti-Kalk-Beschichtung Anti-kalk coating Антиизвестковое покрытие	GH	 105,00 € (Stück/stuk/Часть)
+	Spezialgläser und Dekore (Einbausituation mit links und rechts angeben) Speciale glazen en zeefdruk (Geef de inbouwsituatie aan met links en rechts) Специальные очки и декоры (Укажите ситуацию с установкой слева и справа)		siehe Seite zie pagina 14-15 смотрите стр

* Lieferzeit für Sonderlösungen und Modell KB - Levertijd voor speciaalmaten en article KB - Сроки поставки спецразмеров и модели KB : 2 - 3 Wochen - weken - недели - semaines

KOMBI KP + KW-1

NEW



High GLASS

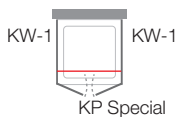


	KP 1950	KW-1 1950
--	-------------------	---------------------

	05	28
--	-----------	-----------

6 mm	GL	GH High GLASS
------	-----------	-------------------------

Artikelbezeichnung Artikelomschrijving Описание артикула Description de l'article	Artikel Artikel Артикул Article	Tassenmaß Douchebakmaat Размер поддона Dimension bac à douche mm	Verstellbarkeit Verstelbaarheid Диапазон регулировки Réglage mm	Mitte Glasmaß Buitenmaat midden glas стекла центр Mesure verre centre mm	Maß Maat Размер Mesure mm		
					A	B	
<p>Pendeltür 2-teilig Pendel deur 2-delig Маятниковая дверь Porte battante double</p> <p>IN OUT</p>	0070 KP	700	675 - 725	660 - 710	545	270	
	0075 KP	750	725 - 775	710 - 760	595	295	
	0080 KP	800	775 - 825	760 - 810	645	320	
	0090 KP	900	875 - 925	860 - 910	745	370	
	0100 KP	1000	975 - 1025	960 - 1010	845	420	
	0120 KP	1200	1175 - 1225	1160 - 1210	1045	520	
<p>Seitenteil für Pendeltür Zijwand voor pendel deur Боковой элемент для маятниковой двери Pareois latérales pour porte battante</p>	1070 KW	700	665 - 690	650 - 675			
	1075 KW	750	715 - 740	700 - 725			
	1080 KW	800	765 - 790	750 - 775			
	1082 KW		798 - 823	783 - 808			
	1090 KW	900	865 - 890	850 - 875			
	1092 KW		898 - 923	883 - 908			
	1100 KW	1000	965 - 990	950 - 975			
	1102 KW		998 - 1023	983 - 1008			



	05	28	Verfügbare Standard-Profilfarben Beschikbare standaard profielkleuren Возможные стандартные цвета профилей
--	-----------	-----------	--



GH High Glass	GL	6 mm
-------------------------	-----------	------

ARTIKEL - ARTIKEL - АРТИКУЛ - ARTICLE			GL			
			28	05		
	70 cm	0070 KP *	946,00 €	1.092,00 €		
	75 cm	0075 KP *				
	80 cm	0080 KP				
	90 cm	0090 KP	985,00 €	1.136,00 €		
	100 cm	0100 KP	1.012,00 €	1.161,00 €		
	120 cm	0120 KP	1.062,00 €	1.217,00 €		

	70 cm	1070 KW	512,00 €	590,00 €		
	75 cm	1075 KW				
	80 cm	1080 KW				
	82 cm	1082 KW				
	90 cm	1090 KW	534,00 €	616,00 €		
	92 cm	1092 KW				
	100 cm	1100 KW	545,00 €	627,00 €		
	102 cm	1102 KW				

KOMBI
C 600

SONDERLÖSUNGEN - SPECIALE OPLOSSINGEN - СПЕЦИАЛЬНЫЕ РЕШЕНИЯ - SOLUTIONS SPÉCIALES

	Breite / Breedte / Ширина / Largeur	+ 20 %	min. 600 - max. 1410 mm (KW-1 1210)
	Höhe / Hoogte / Высота / Hauteur	+ 35 %	max. 2000 mm
	Breite+Höhe / Breedte+Hoogte / Ширина+Высота / Largeur+Hauteur	+ 50 %	
	Spezialanfertigungen / Speciale maten / Специальные конфигурации		
andere nicht angeführte Maße auf Anfrage - andere, niet genoemde maten op aanvraag - Другие размеры по запросу - Autres réalisations mesures sur demande			
High GLASS	Anti-Kalk-Beschichtung Anti-kalk coating Антиизвестковое покрытие	GH	 105,00 € (Stück/stuk/Часть)
+	Spezialgläser und Dekore (Einbausituation mit links und rechts angeben) Speciale glazen en zeefdruk (Geef de inbouwsituatie aan met links en rechts) Специальные очки и декоры (Укажите ситуацию с установкой слева и справа)		siehe Seite zie pagina смотрите стр 14-15

* Lieferzeit für Sonderlösungen - Levertijd voor speciaalmaten - Сроки поставки спецразмеров: 2 - 3 Wochen - weken - недели - semaines

NEW



High GLASS



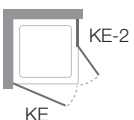
KE
1950

05 28

6 mm GL GH High GLASS


Artikelbezeichnung Artikelomschrijving Описание артикула Description de l'article	Artikel Artikel Артикул Article	Tassenmaß Douchebakmaat Размер поддона Dimension bac à douche mm	Verstellbarkeit Verstelbaarheid Диапазон регулировки Réglage mm	Mitte Glasmaß Buitenmaat midden glas стекла центр Mesure verre centre mm	Maß Maat Размер Mesure mm A	
<p>EckEinstieg Pendeltür* Hoekinstap Pendeldeur* Угловой вход Маятниковая дверь* Cabine d'angle porte battante*</p>	0070 KE	700	667 - 692	652 - 677	835	
	0075 KE	750	717 - 742	702 - 727	905	
	0080 KE	800	767 - 792	752 - 777	975	
	0082 KE		802 - 827	787 - 812	1025	
	0090 KE	900	867 - 892	852 - 877	1115	
	0092 KE		902 - 927	887 - 912	1165	
	0100 KE	1000	967 - 992	952 - 977	1260	
0102 KE		1002 - 1027	987 - 1012	1305		

*Verwenden Sie 2 x Artikel KE für die komplette Kabine / Voor hoekinstap 2x artikel KE bestellen / Заказывайте 2 артикула KE / Utilisez 2 x article KE pour a cabine de douche complet







	05	28	Verfügbare Standard-Profilfarben Beschikbare standaard profielkleuren Возможные стандартные цвета профилей
--	-----------	-----------	--

GH High Glass	GL	6 mm
-------------------------	-----------	------

ARTIKEL - ARTIKEL - АРТИКУЛ - ARTICLE			GL			
			28	05		
	70 cm	0070 KE *				
	75 cm	0075 KE *				
	80 cm	0080 KE	781,00 € 781,00 € 1.562,00 €	898,00 € 898,00 € 1.796,00 €		
	82 cm	0082 KE *				
	90 cm	0090 KE	803,00 € 803,00 € 1.606,00 €	923,00 € 923,00 € 1.846,00 €		
	92 cm	0092 KE *				
	100 cm	0100 KE	831,00 € 831,00 € 1.662,00 €	954,00 € 954,00 € 1.908,00 €		
	102 cm	0102 KE *				

KOMBI
C 600

SONDERLÖSUNGEN - SPECIALE OPLOSSINGEN - СПЕЦИАЛЬНЫЕ РЕШЕНИЯ - SOLUTIONS SPÉCIALES

	Breite / Breedte / Ширина / Largeur	+ 20 %	min. 400 - max. 1050 mm
	Höhe / Hoogte / Высота / Hauteur	+ 35 %	max. 2000 mm
	Breite+Höhe / Breedte+Hoogte / Ширина+Высота / Largeur+Hauteur	+ 50 %	
	Spezialanfertigungen / Speciale maten / Специальные конфигурации		
andere nicht angeführte Maße auf Anfrage - andere, niet genoemde maten op aanvraag - Другие размеры по запросу - Autres réalisations mesures sur demande			
	Anti-Kalk-Beschichtung Anti-kalk coating Антиизвестковое покрытие	GH	 210,00 € (komplett/compleet/Полностью)
	Spezialgläser und Dekore (Einbausituation mit links und rechts angeben) Speciale glazen en zeefdruk (Geef de inbouwsituatie aan met links en rechts) Специальные очки и декоры (Укажите ситуацию с установкой слева и справа)		siehe Seite zie pagina смотрите стр 14-15

* Lieferzeit für Sonderlösungen - Levertijd voor speciaalmaten - Сроки поставки спецразмеров: 2 - 3 Wochen - weken - недели - semaines

NEW

High GLASS



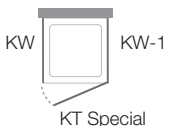
	KT 1950	KW 1950
--	-------------------	-------------------

	05	28
--	-----------	-----------

6 mm	GL	GH High GLASS
------	-----------	-------------------------

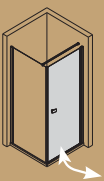


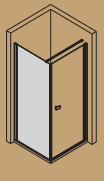
Artikelbezeichnung Artikelomschrijving Описание артикула Description de l'article	Artikel Artikel Артикул Article	Tassenmaß Douchebakmaat Размер поддона Dimension bac à douche mm	Verstellbarkeit Verstelbaarheid Диапазон регулировки Réglage mm	Mitte Glasmaß Buitenmaat midden glas стекла центр Mesure verre centre mm	Maß Maat Размер Mesure mm			
					A	B		
<p>Pendeltür mit Stütze Pendeldeur met steun Маятниковая дверь При поддержке Porte battante avec support</p> <p>IN OUT</p>	0070 KT	700	670 - 695	655 - 680	592	590		
	0075 KT	750	720 - 745	705 - 730	642	640		
	0080 KT	800	770 - 795	755 - 780	692	690		
	0082 KT			805 - 830	790 - 815	727	725	
	0090 KT	900		870 - 895	855 - 880	792	790	
	0092 KT			905 - 930	890 - 915	827	825	
	0100 KT	1000		970 - 995	955 - 980	892	890	
	0102 KT			1005 - 1030	990 - 1015	927	925	
<p>Seitenteil für Pendeltür Zijwand voor pendeldeur Боковой элемент для маятниковой двери Parois latérales pour porte battante</p>	0070 KW	700	670 - 695	655 - 680				
	0075 KW	750	720 - 745	705 - 730				
	0080 KW	800	770 - 795	755 - 780				
	0082 KW			803 - 828	788 - 813			
	0090 KW	900		870 - 895	855 - 880			
	0092 KW			903 - 928	888 - 913			
	0100 KW	1000		970 - 995	955 - 980			
	0102 KW			1003 - 1028	988 - 1013			
0120 KW	1200		1170 - 1195	1155 - 1180				





	05	28	Verfügbare Standard-Profilfarben Beschikbare standaard profielkleuren Возможные стандартные цвета профилей
--	-----------	-----------	--

GH High Glass	GL	6 mm 
-------------------------	-----------	--

ARTIKEL - ARTIKEL - АРТИКУЛ - ARTICLE			GL			
			28	05		
	70 cm	0070 KT *	781,00 €	898,00 €		
	75 cm	0075 KT *				
	80 cm	0080 KT				
	82 cm	0082 KT *				
	90 cm	0090 KT	803,00 €	923,00 €		
	92 cm	0092 KT *				
	100 cm	0100 KT	831,00 €	954,00 €		
	102 cm	0102 KT *				

	70 cm	0070 KW	512,00 €	590,00 €		
	75 cm	0075 KW				
	80 cm	0080 KW				
	82 cm	0082 KW *	534,00 €	616,00 €		
	90 cm	0090 KW				
	92 cm	0092 KW *				
	100 cm	0100 KW	545,00 €	627,00 €		
	102 cm	0102 KW *				
	120 cm	0120 KW	605,00 €	691,00 €		

SONDERLÖSUNGEN - SPECIALE OPLOSSINGEN - СПЕЦИАЛЬНЫЕ РЕШЕНИЯ - SOLUTIONS SPÉCIALES

	Breite / Breedte / Ширина / Largeur	+ 20 %	min. 400 - max. 1050 mm (KW 1250)
	Höhe / Hoogte / Высота / Hauteur	+ 35 %	max. 2000 mm
	Breite+Höhe / Breedte+Hoogte / Ширина+Высота / Largeur+Hauteur	+ 50 %	
	Spezialanfertigungen / Speciale maten / Специальные конфигурации		
andere nicht angeführte Maße auf Anfrage - andere, niet genoemde maten op aanvraag - Другие размеры по запросу - Autres réalisations mesures sur demande			
High GLASS	Anti-Kalk-Beschichtung Anti-kalk coating Антиизвестковое покрытие	GH	 105,00 € (Stück/stuk/Часть)
+	Spezialgläser und Dekore (Einbausituation mit links und rechts angeben) Speciale glazen en zeefdruk (Geef de inbouwsituatie aan met links en rechts) Специальные очки и декоры (Укажите ситуацию с установкой слева и справа)		siehe Seite zie pagina смотрите стр 14-15

* Lieferzeit für Sonderlösungen - Levertijd voor speciaalmaten - Сроки поставки спецразмеров: 2 - 3 Wochen - weken - недели - semaines

KOMBI KE-2

NEW



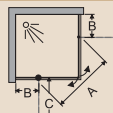
High GLASS



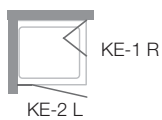
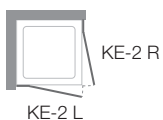
mm KE-2
1950

05 28

6 mm GL GH High Glass

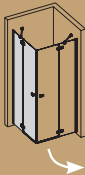
Artikelbezeichnung Artikelomschrijving Описание артикула Description de l'article	Artikel Артикул Article	Tassenmaß Douchebakmaat Размер поддона Dimension bac à douche mm	Verstellbaarheid Verstelbaarheid Диапазон регулировки Réglage mm	Mitte Glasmaß Buitenmaat midden glas стекла центр Mesure verre centre mm	Maße Maten Размеры Mesures mm		
					A	B	C
 EckEinstieg Tür mit Festfeld* Hoekinstap met vast paneel* Угловой вход* Cabine d'angle avec parois fixe*	2070 KE - L/R	700	670 - 695	655 - 680	600	250	440
	2075 KE - L/R	750	720 - 745	705 - 730	670	250	490
	2080 KE - L/R	800	770 - 795	755 - 780	740	250	540
	2082 KE - L/R		805 - 830	790 - 815	740	285	540
	2090 KE - L/R	900	870 - 895	855 - 880	885	250	640
	2092 KE - L/R		905 - 930	890 - 915	885	285	640
	2100 KE - L/R	1000	970 - 995	955 - 980	955	300	690
	2102 KE - L/R		1005 - 1030	990 - 1015	955	335	690
	2120 KE - L/R	1200	1170 - 1195	1155 - 1180	955	500	690
	2122 KE - L/R		1205 - 1230	1190 - 1215	955	535	690

*Verwenden Sie je 1 x Artikel KE-L und KE-R / Voor hoekinstap 1x artikel KE-L 1x artikel KE-R / Используйте 1 артикул KE-L и 1 артикул KE-R / Utilisez 1 x article KE-L et KE-R







	05	28	Verfügbare Standard-Profilfarben Beschikbare standaard profielkleuren Возможные стандартные цвета профилей
--	-----------	-----------	--

GH High Glass	GL	6 mm 
-------------------------	-----------	--

ARTIKEL - ARTIKEL - АРТИКУЛ - ARTICLE			GL			
			28	05		
	70 cm	2070 KE - L/R				
	75 cm	2075 KE - L/R	864,00 € 864,00 € 1.728,00 €	996,00 € 996,00 € 1.992,00 €		
	80 cm	2080 KE - L/R				
	82 cm	2082 KE - L/R *				
	90 cm	2090 KE - L/R	891,00 € 891,00 € 1.782,00 €	1.023,00 € 1.023,00 € 2.046,00 €		
	92 cm	2092 KE - L/R *				
	100 cm	2100 KE - L/R	919,00 € 919,00 € 1.838,00 €	1.053,00 € 1.053,00 € 2.106,00 €		
	102 cm	2102 KE - L/R *				
120 cm	2120 KE - L/R	963,00 € 963,00 € 1.926,00 €	1.104,00 € 1.104,00 € 2.208,00 €			
122 cm	2122 KE - L/R *					

SONDERLÖSUNGEN - SPECIALE OPLOSSINGEN - СПЕЦИАЛЬНЫЕ РЕШЕНИЯ - SOLUTIONS SPÉCIALES

	Breite / Breedte / Ширина / Largeur	+ 15 %	min. 500 - max. 1410 mm
	Höhe / Hoogte / Высота / Hauteur	+ 25 %	max. 2000 mm
	Breite+Höhe / Breedte+Hoogte / Ширина+Высота / Largeur+Hauteur		
	Spezialanfertigungen / Speciale maten / Специальные конфигурации	+ 40 %	
andere nicht angeführte Maße und Glasarten auf Anfrage - andere, niet genoemde maten en glazen op aanvraag Другие размеры и очки, не указанные в списке, по запросу - Autres réalisations mesures et verres sur demande			
	Anti-Kalk-Beschichtung Anti-kalk coating Антиизвестковое покрытие	GH	 210,00 € (komplett/compleet/Полностью)
	Spezialgläser und Dekore (Einbausituation mit links und rechts angeben) Speciale glazen en zeefdruk (Geef de inbouwsituatie aan met links en rechts) Специальные очки и декоры (Укажите ситуацию с установкой слева и справа)		siehe Seite zie pagina смотрите стр 14-15

* Lieferzeit für Sonderlösungen - Levertijd voor speciaalmaten - Сроки поставки спецразмеров: 3 Wochen - weken - недели - semaines

KOMBI KT-2 + KW-2

NEW



High GLASS



mm	KT-2	KW-2
	1950	1950

05	05	28
----	-----------	-----------

6 mm	GL	GH
		High Glass

Artikelbezeichnung Artikelomschrijving Описание артикула Description de l'article	Artikel Artikel Артикул Article	Tassenmaß Douchebakmaat Размер поддона Dimension bac à douche mm	Verstellbarkeit Verstelbaarheid Диапазон регулировки Réglage mm	Mitte Glasmaß Buitenmaat midden glas стекла центр Mesure verre centre mm	Maße Maten Размеры Mesures mm		
					A	B	C
<p>Drehtür mit Festfeld und Stütze* Draaideur met vast paneel* Распашная дверь* Porte pivotante avec parois fixe*</p>	2070 KT - L/R	700	670 - 695	655 - 680	410	250	440
	2075 KT - L/R	750	720 - 745	705 - 730	460	250	490
	2080 KT - L/R	800	770 - 795	755 - 780	510	250	540
	2082 KT - L/R		805 - 830	790 - 815	510	285	540
	2090 KT - L/R	900	870 - 895	855 - 880	610	250	640
	2092 KT - L/R		905 - 930	890 - 915	610	285	640
	2100 KT - L/R	1000	970 - 995	955 - 980	660	300	690
	2102 KT - L/R		1005 - 1030	990 - 1015	660	335	690
	2120 KT - L/R	1200	1170 - 1195	1155 - 1180	660	500	690
	2122 KT - L/R		1205 - 1230	1190 - 1215	660	535	690

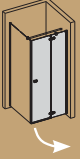
*Montageseite des Scharniers bei Bestellung definieren (links L - rechts R) / Bij bestelling montagezijde scharnier opgeven (links L - rechts R)
В заказе укажите сторону монтажа (слева L – справа R) / Spécifier dans la commande le côté pour le montage de la charnière (à gauche L - à droite R)

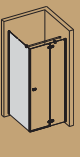
Artikelbezeichnung Artikelomschrijving Описание артикула Description de l'article	Artikel Artikel Артикул Article	Tassenmaß Douchebakmaat Размер поддона Dimension bac à douche mm	Verstellbarkeit Verstelbaarheid Диапазон регулировки Réglage mm	Mitte Glasmaß Buitenmaat midden glas стекла центр Mesure verre centre mm	Maße Maten Размеры Mesures mm		
					A	B	C
<p>Seitenteil Zijwand Боковой элемент Paroi latéral</p>	2070 KW	700	665 - 690	650 - 675			
	2075 KW	750	715 - 740	700 - 725			
	2080 KW	800	765 - 790	750 - 775			
	2082 KW		798 - 823	783 - 808			
	2090 KW	900	865 - 890	850 - 875			
	2092 KW		898 - 923	883 - 908			
	2100 KW	1000	965 - 990	950 - 975			
	2102 KW		998 - 1023	983 - 1008			
2120 KW	1200	1165 - 1190	1150 - 1175				







	05	28	Verfügbare Standard-Profilfarben Beschikbare standaard profielkleuren Возможные стандартные цвета профилей
--	-----------	-----------	--

GH High Glass	GL	6 mm 
-------------------------	-----------	--

ARTIKEL - ARTIKEL - АРТИКУЛ - ARTICLE			GL			
			28	05		
	70 cm	2070 KT - L/R				
	75 cm	2075 KT - L/R	902,00 €	1.039,00 €		
	80 cm	2080 KT - L/R				
	82 cm	2082 KT - L/R *				
	90 cm	2090 KT - L/R	935,00 €	1.077,00 €		
	92 cm	2092 KT - L/R *				
	100 cm	2100 KT - L/R	957,00 €	1.102,00 €		
102 cm	2102 KT - L/R *					
120 cm	2120 KT - L/R	996,00 €	1.143,00 €			
122 cm	2122 KT - L/R *					

ARTIKEL - ARTIKEL - АРТИКУЛ - ARTICLE			GL			
			28	05		
	70 cm	2070 KW				
	75 cm	2075 KW	512,00 €	590,00 €		
	80 cm	2080 KW				
	82 cm	2082 KW *				
	90 cm	2090 KW	534,00 €	616,00 €		
	92 cm	2092 KW *				
	100 cm	2100 KW	545,00 €	627,00 €		
102 cm	2102 KW *					
120 cm	2120 KW	605,00 €	691,00 €			

SONDERLÖSUNGEN - SPECIALE OPLOSSINGEN - СПЕЦИАЛЬНЫЕ РЕШЕНИЯ - SOLUTIONS SPÉCIALES

	Breite / Breedte / Ширина / Largeur	+ 15 %	min. 500 - max. 1610 mm (KW-2 1250)
	Höhe / Hoogte / Высота / Hauteur	+ 25 %	max. 2000 mm
	Breite+Höhe / Breedte+Hoogte / Ширина+Высота / Largeur+Hauteur	+ 40 %	
	Spezialanfertigungen / Speciale maten / Специальные конфигурации	+ 40 %	
andere nicht angeführte Maße und Glasarten auf Anfrage - andere, niet genoemde maten en glazen op aanvraag Другие размеры и очки, не указанные в списке, по запросу - Autres réalisations mesures et verres sur demande			
	Anti-Kalk-Beschichtung Anti-kalk coating Антиизвестковое покрытие	GH	 105,00 € (Stück/stuk/Часть)
	Spezialgläser und Dekore (Einbausituation mit links und rechts angeben) Speciale glazen en zeefdruk (Geef de inbouwsituatie aan met links en rechts) Специальные очки и декоры (Укажите ситуацию с установкой слева и справа)		siehe Seite zie pagina смотрите стр 14-15

* Lieferzeit für Sonderlösungen - Levertijd voor speciaalmaten - Сроки поставки спецразмеров: 3 Wochen - weken - недели - semaines

NEW



High
GLASS



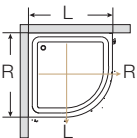
KR
1950

05 **28**

6 mm **GL** **GH**
High Glass

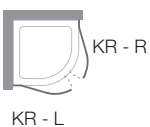
Artikelbezeichnung Artikelomschrijving Описание артикула Description de l'article	Artikel Artikel Артикул Article	Tassenmaß Douchebakmaat Размер поддона Dimension bac à douche mm	Verstellbarkeit Verstelbaarheid Диапазон регулировки Réglage mm	Tasseneinbaumaß Maat ingebouwde douchebak Монтажный размер поддона Dimensions l'installation bac à douche mm	Maße Maten Размеры Mesures mm
<p>Rundkabine mit Festfeld* Kwarttrondcabine met vast paneel* Кабина четверть круга* Cabine quart de cercle*</p>	6080 KR - L/R	800 R 550	775 - 800	785 - 810	<p>A B C</p>
	6090 KR - L/R	900 R 550	875 - 900	885 - 910	748 255 410
	6100 KR - L/R	1000 R 550	975 - 1000	985 - 1010	748 355 410
					748 455 410

*Verwenden Sie je 1 x Artikel KR-L und KR-R / Voor hoekinstap 1x artikel KR-L en 1x artikel KR-R / Используйте 1 артикул KR-L и 1 артикул KR-R / Utilisez 1 x article KR-L et KR-R




**Glasmaß
glasmaat
граница стекла**
- 15 mm
see page 20

Bei bodenbündiger Montage reduziert sich der oben angeführte Verstellbereich um
Bij montage op de vloer is het bovengenoemde verstellbereik
Для установки на пол вышеупомянутый диапазон регулировки уменьшается






	05	28	Verfügbare Standard-Profilfarben Beschikbare standaard profielkleuren Возможные стандартные цвета профилей
--	-----------	-----------	--

GH High Glass	GL	6 mm 
-------------------------	-----------	--

ARTIKEL - ARTIKEL - АРТИКУЛ - ARTICLE			GL	
			28	05
R = 550 	80 cm	6080 KR - L/R	880,00 € 880,00 € 1.760,00 €	1.009,00 € 1.009,00 € 2.018,00 €
	90 cm	6090 KR - L/R	897,00 € 897,00 € 1.794,00 €	1.031,00 € 1.031,00 € 2.062,00 €
	100 cm	6100 KR - L/R	930,00 € 930,00 € 1.860,00 €	1.066,00 € 1.066,00 € 2.132,00 €

R = Radius - Radius - Радиус - Rayon

SONDERLÖSUNGEN - SPECIALE OPLOSSINGEN - СПЕЦИАЛЬНЫЕ РЕШЕНИЯ - SOLUTIONS SPÉCIALES

	Breite / Breedte / Ширина / Largeur	+ 15 %	min. 600 - max. 1210 mm
	Höhe / Hoogte / Высота / Hauteur	nicht möglich - niet mogelijk - не возможно - pas possible	
	Breite+Höhe / Breedte+Hoogte / Ширина+Высота / Largeur+Hauteur	auf Anfrage - op aanvraag - по просьбе - sur demande	
	Spezialanfertigungen / Speciale maten / Специальные конфигурации	+ 40 %	
andere nicht angeführte Maße auf Anfrage - andere, niet genoemde maten op aanvraag - Другие размеры по запросу - Autres réalisations mesures sur demande			
High GLASS	Anti-Kalk-Beschichtung Anti-kalk coating Антиизвестковое покрытие	GH	 210,00 € (komplett/compleet/Полностью)
	Spezialgläser und Dekore (Einbausituation mit links und rechts angeben) Speciale glazen en zeefdruk (Geef de inbouwsituatie aan met links en rechts) Специальные очки и декоры (Укажите ситуацию с установкой слева и справа)	nicht möglich niet mogelijk не возможно	

Lieferzeit für Sonderlösungen - Levertijd voor speciaalmaten - Сроки поставки спецразмеров: 3 Wochen - weken - недели - semaines

NEW



High GLASS



KS
1950

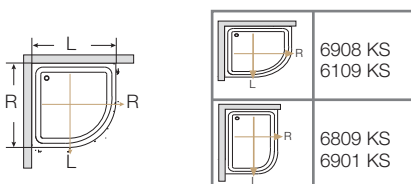
05 **28**

6 mm **GL** **GH**
High Glass

Artikelbezeichnung Artikelomschrijving Описание артикула Description de l'article	Artikel Artikel Артикул Article	Tassenmaß Douchebakmaat Размер поддона Dimension bac à douche mm		Verstellbarkeit Verstelbaarheid Диапазон регулировки Réglage mm		Maße Maten Размеры Mesures mm		
		L	R	L	R	A	B	C
 rechts rechts справа KS - R	Rundkabine mit 1 Tür Kwartrondcabine met 1 deur Кабина четверть круга с 1 дверью Cabine quart de cercle avec 1 porte	6080 KS - R*	800 x 800 R 550	765 - 790	775 - 800	745	250	770
	6090 KS - R*	900 x 900 R 550	865 - 890	875 - 900	745	350	770	
	6100 KS - R*	1000 x 1000 R 550	965 - 990	975 - 1000	745	450	770	
	6809 KS - R*	800 x 900 R 550	765 - 790	875 - 900	745	250 / 350	770	
	6901 KS - R*	900 x 1000 R 550	865 - 890	975 - 1000	745	350 / 450	770	
	6109 KS - R*	1000 x 900 R 550	965 - 990	875 - 900	745	450 / 350	770	

* Gelenkseite / Scharnierzijde / Положение петель / Côté charnière

 links links слева KS - L	Rundkabine mit 1 Tür Kwartrondcabine met 1 deur Кабина четверть круга с 1 дверью Cabine quart de cercle avec 1 porte	6080 KS - L*	800 x 800 R 550	775 - 800	765 - 790	745	250	770
	6090 KS - L*	900 x 900 R 550	875 - 900	865 - 890	745	350	770	
	6100 KS - L*	1000 x 1000 R 550	975 - 1000	965 - 990	745	450	770	
	6908 KS - L*	900 x 800 R 550	875 - 900	765 - 790	745	350 / 250	770	
	6901 KS - L*	900 x 1000 R 550	875 - 900	965 - 990	745	350 / 450	770	
	6109 KS - L*	1000 x 900 R 550	975 - 1000	865 - 890	745	450 / 350	770	

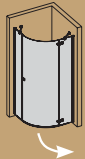
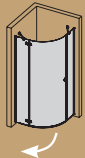


**Glasmaß
glasmaat
граница стекла**
- 15 mm
see page 20

Bei bodenbündiger Montage reduziert sich der oben angeführte Verstellbereich um
Bij montage op de vloer is het bovengenoemde verstelbereik
Для установки на пол вышеупомянутый диапазон регулировки уменьшается

	05	28	Verfügbare Standard-Profilfarben Beschikbare standaard profielkleuren Возможные стандартные цвета профилей
--	-----------	-----------	--

GH High Glass	GL	6 mm
-------------------------	-----------	------




ARTIKEL - ARTIKEL - АРТИКУЛ - ARTICLE			GL		
			28	05	
R = 550 rechts rechts справа 	80 cm	6080 KS - R*	1.546,00 €	1.777,00 €	
	90 cm	6090 KS - R*	1.573,00 €	1.807,00 €	
	100 cm	6100 KS - R*	1.595,00 €	1.836,00 €	
	80 x 90 cm	6809 KS - R*	1.562,00 €	1.793,00 €	
	90 x 100 cm	6901 KS - R*	1.584,00 €	1.822,00 €	
	100 x 90 cm	6109 KS - R*			
R = 550 links links слева 	80 cm	6080 KS - L*	1.546,00 €	1.777,00 €	
	90 cm	6090 KS - L*	1.573,00 €	1.807,00 €	
	100 cm	6100 KS - L*	1.595,00 €	1.836,00 €	
	90 x 80 cm	6908 KS - L*	1.562,00 €	1.793,00 €	
	90 x 100 cm	6901 KS - L*	1.584,00 €	1.822,00 €	
	100 x 90 cm	6109 KS - L*			

R = Radius - Radius - Радиус - Rayon

* Gelenkseite / Scharnierzijde / Положение петель / Côté charnière

KOMBI
C 600

SONDERLÖSUNGEN - SPECIALE OPLOSSINGEN - СПЕЦИАЛЬНЫЕ РЕШЕНИЯ - SOLUTIONS SPÉCIALES

	Breite / Breedte / Ширина / Largeur	+ 15 %	min. 600 - max. 1210 mm
	Höhe / Hoogte / Высота / Hauteur		nicht möglich - niet mogelijk - не возможно - pas possible
	Breite+Höhe / Breedte+Hoogte / Ширина+Высота / Largeur+Hauteur		auf Anfrage - op aanvraag - по просьбе - sur demande
	Spezialanfertigungen / Speciale maten / Специальные конфигурации	+ 40 %	
andere nicht angeführte Maße auf Anfrage - andere, niet genoemde maten op aanvraag - Другие размеры по запросу - Autres réalisations mesures sur demande			
High GLASS	Anti-Kalk-Beschichtung Anti-kalk coating Антиизвестковое покрытие	GH	 210,00 €
	Spezialgläser und Dekore (Einbausituation mit links und rechts angeben) Speciale glazen en zeefdruk (Geef de inbouwsituatie aan met links en rechts) Специальные очки и декоры (Укажите ситуацию с установкой слева и справа)		nicht möglich niet mogelijk не возможно

Lieferzeit für Sonderlösungen - Levertijd voor speciaalmaten - Сроки поставки спецразмеров: 3 Wochen - weken - недели - semaines

KOMBI KW-6

NEW

High GLASS



KW-6
1950

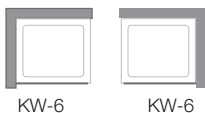
05 28

6 mm **GL** **GH**
High Glass



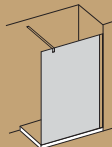
Artikelbezeichnung Artikelomschrijving Описание артикула Description de l'article	Artikel Artikel Артикул Article	Maße Maten Размеры Mesures mm	Verstellbarkeit Verstelbaarheid Диапазон регулировки Réglage mm		Maße Maten Размеры Mesures mm	B
			A	B		
<p>Raumabtrennung mit Stütze Inloopdouche met steun Душевая перегородка с опорой Paroi de douche avec support</p>	6100 KW	1000	980 - 1005	450 - 1200*		
	6120 KW	1200	1180 - 1205	450 - 1200*		
	6140 KW	1400	1380 - 1405	450 - 1200*		
	6017 KW	SPECIAL	600 - 1209	450 - 1200*		
	6079 KW	SPECIAL	1210 - 1410	450 - 1200*		

* Stütze kann auch diagonal montiert werden / Steun kan ook diagonaal worden gemonteerd / Верхний держатель можно установить по диагонали / Support peut monté aussi en diagonale



	05	28	Verfügbare Standard-Profilfarben Beschikbare standaard profielkleuren Возможные стандартные цвета профилей
--	-----------	-----------	--





GH High Glass	GL	6 mm
-------------------------	-----------	------

ARTIKEL - ARTIKEL - АРТИКУЛ - ARTICLE			GL			
			28	05		
	100 cm	6100 KW	616,00 €	711,00 €		
	120 cm	6120 KW	671,00 €	774,00 €		
	140 cm	6140 KW	721,00 €	831,00 €		

SPECIAL	60 - 120 cm	6017 KW *	693,00 €	796,00 €		
		121 - 141 cm	6079 KW *	792,00 €	908,00 €	



Dem Auftrag immer Zeichnung und genaue Maße (mit/ohne Duschtasse) beifügen
 Bij bestelling altijd tekening en exacte maten (met/zonder douchebak) opgeven
 Всегда прикладываете к заказу чертеж с точными размерами (и видом монтажа – на душевой поддон или пол)
 Toujours joindre à la commande un dessin et la mesure précise (avec/sans bac à douche)

SONDERLÖSUNGEN - SPECIALE OPLOSSINGEN - СПЕЦИАЛЬНЫЕ РЕШЕНИЯ - SOLUTIONS SPÉCIALES					
	Breite / Breedte / Ширина / Largeur		+ 0 %	min. 600 - max. 1450 mm	
	Höhe / Hoogte / Высота / Hauteur		+ 25 %	max. 2000 mm	
	Breite+Höhe / Breedte+Hoogte / Ширина+Высота / Largeur+Hauteur				
Spezialanfertigungen / Speciale maten / Специальные конфигурации		+ 40 %			
andere nicht angeführte Maße und Glasarten auf Anfrage - andere, niet genoemde maten en glazen op aanvraag Другие размеры и очки, не указанные в списке, по запросу - Autres réalisations mesures et verres sur demande					
	Anti-Kalk-Beschichtung Anti-kalk coating Антиизвестковое покрытие	GH		105,00 €	
	Spezialgläser und Dekore (Einbausituation mit links und rechts angeben) Speciale glazen en zeefdruk (Geef de inbouwsituatie aan met links en rechts) Специальные очки и декоры (Укажите ситуацию с установкой слева и справа)			siehe Seite zie pagina смотрите стр	14-15

* Lieferzeit für Sonderlösungen - Levertijd voor speciaalmaten - Сроки поставки спецразмеров: 3 Wochen - weken - недели - semaines

KOMBI KK-2

NEW



High GLASS



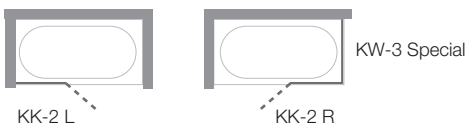
KK-2
1400

05 28

6 mm GL GH High Glass

Artikelbezeichnung Artikelomschrijving Описание артикула Description de l'article	Artikel Artikel Артикул Article	Verstellbarkeit Verstelbaarheid Диапазон регулировки Réglage mm	Maße Maten Размеры Mesures mm
			A B
	2120 KK - L/R	1172 - 1197	635 555
Klappwand mit Festfeld* Badklapwand met vast paneel* Поворотная перегородка из 1 частей* Paroi pliante avec paroi fixe*			

*Montageseite des Scharniers bei Bestellung definieren (links L - rechts R) / Bij bestelling montagezijde scharnier opgeven (links L - rechts R)
 В заказе укажите сторону монтажа (слева L - справа R) / Spécifier dans la commande le côté pour le montage de la charnière (à gauche L - à droite R)







	05	28	Verfügbare Standard-Profilfarben Beschikbare standaard profielkleuren Возможные стандартные цвета профилей
--	-----------	-----------	--

GH High Glass	GL	6 mm
-------------------------	-----------	------

ARTIKEL - ARTIKEL - АРТИКУЛ - ARTICLE			GL			
			28	05		
	120 cm	2120 KK - L/R	699,00 €	801,00 €		

SONDERLÖSUNGEN - SPECIALE OPLOSSINGEN - СПЕЦИАЛЬНЫЕ РЕШЕНИЯ - SOLUTIONS SPÉCIALES

	Breite / Breedte / Ширина / Largeur	+ 15 %	min. 800 - max. 1400 mm
	Höhe / Hoogte / Высота / Hauteur	+ 25 %	max. 1600 mm
	Breite+Höhe / Breedte+Hoogte / Ширина+Высота / Largeur+Hauteur		
	Spezialanfertigungen / Speciale maten / Специальные конфигурации	+ 40 %	
andere nicht angeführte Maße und Glasarten auf Anfrage - andere, niet genoemde maten en glazen op aanvraag Другие размеры и очки, не указанные в списке, по запросу - Autres réalisations mesures et verres sur demande			
	Anti-Kalk-Beschichtung Anti-kalk coating Антиизвестковое покрытие	GH	 105,00 €
	Spezialgläser und Dekore (Einbausituation mit links und rechts angeben) Speciale glazen en zeefdruk (Geef de inbouwsituatie aan met links en rechts) Специальные очки и декоры (Укажите ситуацию с установкой слева и справа)		siehe Seite zie pagina смотрите стр 14-15

Lieferzeit für Sonderlösungen - Levertijd voor speciaalmaten - Сроки поставки спецразмеров: 3 Wochen - weken - недели - semaines

KOMBI FREE KN-1 + KB

NEW



High GLASS



mm **KN-1** **KB**
1950 max.1800

05 **28**

6 mm **GL** **GH**
High Glass

Artikelbezeichnung Artikelomschrijving Описание артикула Description de l'article	Artikel Artikel Артикул Article	Tassenmaß Douchebakmaat Размер поддона Dimension bac à douche mm	Verstellbarkeit Tür Verstelbaarheid deur Диапазон регулировки Дверь Réglage porte mm	Verstellbarkeit Seitenteil Verstelbaarheid zijwand Диапазон регулировки Réglage pièce latérale mm	Maße Maten Размеры Mesures mm		
					A	B	C
 Pendel-Falлтür* Vouwschuifdeur* Складная дверь* Porte pliable*	IN	1070 KN - L/R	700	670 - 705	592	80	325
		1075 KN - L/R	750	720 - 755	642	80	350
		1080 KN - L/R	800	770 - 805	692	80	375
		1090 KN - L/R	900	870 - 905	792	80	425
		1100 KN - L/R	1000	970 - 1005	892	80	475
		1120 KN - L/R	1200	1170 - 1205	1092	80	575

*Montageseite des Wandscharniers bei Bestellung definieren (links L - rechts R) / Bij bestelling montagezijde scharnier opgeven (links L - rechts R)
 В заказе укажите сторону монтажа (слева L - справа R) / Spécifier dans la commande le côté pour le montage de la charnière (à gauche L - à droite R)

 Seitenteil für Badewanne Verkorte zijwand voor bad Боковые элементы для ванн Pièce latérale pour baignoire	Artikel	Tassenmaß	Verstellbarkeit	Maße		
				A	B	C
	0015 KB**	700 - 1000	25			

** Artikel ist immer Sondermaß / Dit artikel is altijd speciaalmaat / Артикул всегда изготавливается по спец. размерам / L'article est toujours une mesure spéciale

Oberkante Duschtasse bis Badewanne/Mauer immer angeben
 Bovenkant douchebak tot bad/muur
 Укажите всегда верхняя кромка душевого поддона к ванной/стене
 Indiquez toujours bord supérieur du bac à douche jusqu'à la baignoire/mur







	05	28	Verfügbare Standard-Profilfarben Beschikbare standaard profielkleuren Возможные стандартные цвета профилей
--	-----------	-----------	--

GH High Glass	GL	6 mm
-------------------------	-----------	------

ARTIKEL - ARTIKEL - АРТИКУЛ - ARTICLE			GL			
			28	05		
	70 cm	1070 KN - L/R				
	75 cm	1075 KN - L/R	1.078,00 €	1.242,00 €		
	80 cm	1080 KN - L/R				
	90 cm	1090 KN - L/R	1.117,00 €	1.286,00 €		
	100 cm	1100 KN - L/R	1.139,00 €	1.307,00 €		
	120 cm	1120 KN - L/R	1.188,00 €	1.367,00 €		

ARTIKEL - ARTIKEL - АРТИКУЛ - ARTICLE			GL			
			28	05		
 MAX. 1800	70 - 100 cm	0015 KB *	523,00 €	603,00 €		

SONDERLÖSUNGEN - SPECIALE OPLOSSINGEN - СПЕЦИАЛЬНЫЕ РЕШЕНИЯ - SOLUTIONS SPÉCIALES

	Breite / Breedte / Ширина / Largeur	+ 15 %	min. 600 - max. 1250 mm
	Höhe / Hoogte / Высота / Hauteur	+ 25 %	max. 2000 mm
	Breite+Höhe / Breedte+Hoogte / Ширина+Высота / Largeur+Hauteur		
	Spezialanfertigungen / Speciale maten / Специальные конфигурации	+ 40 %	
andere nicht angeführte Maße und Glasarten auf Anfrage - andere, niet genoemde maten en glazen op aanvraag Другие размеры и очки, не указанные в списке, по запросу - Autres réalisations mesures et verres sur demande			
	Anti-Kalk-Beschichtung Anti-kalk coating Антиизвестковое покрытие	GH	 105,00 € (Stück/stuk/Часть)
	Spezialgläser und Dekore (Einbausituation mit links und rechts angeben) Speciale glazen en zeefdruk (Geef de inbouwsituatie aan met links en rechts) Специальные очки и декоры (Укажите ситуацию с установкой слева и справа)		siehe Seite zie pagina смотрите стр 14-15

*Lieferzeit für Sonderlösungen und Modell KB - Levertijd voor speciaalmaten en article KB - Сроки поставки спецразмеров и модели KB: 3 Wochen - недели - weeks - semaines

KOMBI FREE KI-4

NEW



High GLASS



mm KI-4 1950

05 28

6 mm GL GH High Glass


Artikelbezeichnung Artikelomschrijving Описание артикула Description de l'article	Artikel Artikel Артикул Article	Tassenmaß Douchebakmaat Размер поддона Dimension bac à douche mm	Verstellbarkeit Verstelbaarheid Диапазон регулировки Réglage mm	Maße Maten Размеры Mesures mm			
				<table border="1"> <tr> <td>A</td> <td>B</td> <td>C</td> </tr> </table>	A	B	C
A	B	C					
<p>Pendel-Faltrittür in Linie* Vouwschuifdeur in lijn* Складная дверь в соответствии* Porte pliable en ligne*</p>	IN 4120 KI - L/R	1200	1173 - 1223	<table border="1"> <tr> <td>1060</td> <td>80</td> <td>275</td> </tr> </table>	1060	80	275
	1060	80	275				
	4130 KI - L/R	1300	1273 - 1323	<table border="1"> <tr> <td>1160</td> <td>80</td> <td>325</td> </tr> </table>	1160	80	325
	1160	80	325				
4140 KI - L/R	1400	1373 - 1423	<table border="1"> <tr> <td>1260</td> <td>80</td> <td>325</td> </tr> </table>	1260	80	325	
1260	80	325					
				<table border="1"> <tr> <td></td> <td></td> <td></td> </tr> </table>			

*Verwenden Sie je 1 x Artikel KI-L und KI-R / Voor hoekinstap 1x artikel KI-L en 1x artikel KI-R / Используйте 1 артикул KI-L и 1 артикул KI-R / Utilisez 1 x article KI-L et KI-R







	05	28	Verfügbare Standard-Profilfarben Beschikbare standaard profielkleuren Возможные стандартные цвета профилей
--	-----------	-----------	--

GH High Glass	GL	6 mm
-------------------------	-----------	------

ARTIKEL - ARTIKEL - АРТИКУЛ - ARTICLE			GL			
			28	05		
	120 cm	4120 KI - L/R	908,00 € 908,00 € 1.816,00 €	1.045,00 € 1.045,00 € 2.090,00 €		
	130 cm	4130 KI - L/R	919,00 € 919,00 € 1.838,00 €	1.053,00 € 1.053,00 € 2.106,00 €		
	140 cm	4140 KI - L/R	930,00 € 930,00 € 1.860,00 €	1.060,00 € 1.060,00 € 2.120,00 €		

SONDERLÖSUNGEN - SPECIALE OPLOSSINGEN - СПЕЦИАЛЬНЫЕ РЕШЕНИЯ - SOLUTIONS SPÉCIALES

	Breite / Breedte / Ширина / Largeur	+ 15 %	min. 1000 - max. 1810 mm
	Höhe / Hoogte / Высота / Hauteur	+ 25 %	max. 2000 mm
	Breite+Höhe / Breedte+Hoogte / Ширина+Высота / Largeur+Hauteur		
	Spezialanfertigungen / Speciale maten / Специальные конфигурации	+ 40 %	
andere nicht angeführte Maße und Glasarten auf Anfrage - andere, niet genoemde maten en glazen op aanvraag Другие размеры и очки, не указанные в списке, по запросу - Autres réalisations mesures et verres sur demande			
	Anti-Kalk-Beschichtung Anti-kalk coating Антиизвестковое покрытие	GH	 210,00 € (komplett/compleet/Полностью)
	Spezialgläser und Dekore (Einbausituation mit links und rechts angeben) Speciale glazen en zeefdruk (Geef de inbouwsituatie aan met links en rechts) Специальные очки и декоры (Укажите ситуацию с установкой слева и справа)		siehe Seite zie pagina смотрите стр 14-15

Lieferzeit für Sonderlösungen - Levertijd voor speciaalmaten - Сроки поставки спецразмеров: 3 Wochen - weken - недели - semaines

KOMBI FREE KE-1

NEW



High GLASS



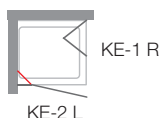
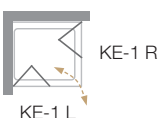
KE-1
1950

05 28

6 mm GL GH High Glass


Artikelbezeichnung Artikelomschrijving Описание артикула Description de l'article	Artikel Artikel Артикул Article	Tassenmaß Douchebakmaat Размер поддона Dimension bac à douche mm	Verstellbaarheid Verstelbaarheid Диапазон регулировки Réglage mm	Mitte Glasmaß Buitenmaat midden glas стекла центр Mesure verre centre mm	Maße Maten Размеры Mesures mm		
					A	B	C
<p>EckEinstieg klappbar* Hoekinstap met vouwdeuren* Угловая складная стенка без порожка* Cabine d'angle pliable*</p>	1070 KE - L/R	700	665 - 690	650 - 675	830	80	325
	1075 KE - L/R	750	715 - 740	700 - 725	905	80	350
	1080 KE - L/R	800	765 - 790	750 - 775	975	80	375
	1082 KE - L/R		800 - 825	785 - 810	1025	80	410
	1090 KE - L/R	900	865 - 890	850 - 875	1115	80	425
	1092 KE - L/R		900 - 925	885 - 910	1165	80	460
	1100 KE - L/R	1000	965 - 990	950 - 975	1260	80	475
	1102 KE - L/R		1000 - 1025	985 - 1010	1305	80	510
	1120 KE - L/R	1200	1165 - 1190	1150 - 1175	1540	80	575
	1122 KE - L/R		1200 - 1225	1185 - 1210	1590	80	610

*Verwenden Sie je 1 x Artikel KE-L und KE-R / Voor hoekinstap 1x artikel KE-L en 1x artikel KE-R / Используйте 1 артикул KE-L и 1 артикул KE-R / Utilisez 1 x article KE-L et KE-R





	05	28	Verfügbare Standard-Profilfarben Beschikbare standaard profielkleuren Возможные стандартные цвета профилей
--	-----------	-----------	--

GH High Glass	GL	6 mm
-------------------------	-----------	------

ARTIKEL - ARTIKEL - АРТИКУЛ - ARTICLE			GL			
			28	05		
	70 cm	1070 KE - L/R				
	75 cm	1075 KE - L/R	1.040,00 € <u>1.040,00 €</u> 2.080,00 €	1.196,00 € <u>1.196,00 €</u> 2.392,00 €		
	80 cm	1080 KE - L/R				
	82 cm	1082 KE - L/R *				
	90 cm	1090 KE - L/R	1.067,00 € <u>1.067,00 €</u> 2.134,00 €	1.231,00 € <u>1.231,00 €</u> 2.462,00 €		
	92 cm	1092 KE - L/R *				
	100 cm	1100 KE - L/R	1.089,00 € <u>1.089,00 €</u> 2.178,00 €	1.252,00 € <u>1.252,00 €</u> 2.504,00 €		
	102 cm	1102 KE - L/R *				
120 cm	1120 KE - L/R	1.139,00 € <u>1.139,00 €</u> 2.278,00 €	1.311,00 € <u>1.311,00 €</u> 2.622,00 €			
122 cm	1122 KE - L/R *					

KOMBI
C 600

SONDERLÖSUNGEN - SPECIALE OPLOSSINGEN - СПЕЦИАЛЬНЫЕ РЕШЕНИЯ - SOLUTIONS SPÉCIALES

	Breite / Breedte / Ширина / Largeur	+ 15 %	min. 600 - max. 1250 mm
	Höhe / Hoogte / Высота / Hauteur	+ 25 %	max. 2000 mm
	Breite+Höhe / Breedte+Hoogte / Ширина+Высота / Largeur+Hauteur		
	Spezialanfertigungen / Speciale maten / Специальные конфигурации	+ 40 %	
andere nicht angeführte Maße und Glasarten auf Anfrage - andere, niet genoemde maten en glazen op aanvraag Другие размеры и очки, не указанные в списке, по запросу - Autres réalisations mesures et verres sur demande			
High GLASS	Anti-Kalk-Beschichtung Anti-kalk coating Антиизвестковое покрытие	GH	 210,00 € (komplett/compleet/Полностью)
+	Spezialgläser und Dekore (Einbausituation mit links und rechts angeben) Speciale glazen en zeefdruk (Geef de inbouw situatie aan met links en rechts) Специальные очки и декоры (Укажите ситуацию с установкой слева и справа)		siehe Seite zie pagina смотрите стр 14-15

* Lieferzeit für Sonderlösungen - Levertijd voor speciaal maten - Сроки поставки спецразмеров: 3 Wochen - weken - недели - semaines

NEW



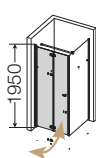
High GLASS



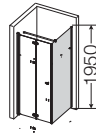
	KT-1 1950	KW 1950
---	---------------------	-------------------

	05	28
---	-----------	-----------

	GL	GH High Glass
---	-----------	-------------------------

Artikelbezeichnung Artikelomschrijving Описание артикула Description de l'article	Artikel Artikel Артикул Article	Tassenmaß Douchebakmaat Размер поддона Dimension bac à douche mm	Verstellbarkeit Verstelbaarheid Диапазон регулировки Réglage mm	Mitte Glasmaß Buitenmaat midden glas стекла центр Mesure verre centre mm	Maße Maten Размеры Mesures mm			
					A	B	C	
 <p>Pendel-Falrtür * Vouwschuifdeur * Складная дверь * Porte pliable *</p>	IN 1070 KT - L/R	700	667 - 692	652 - 677	592	80	325	
	1075 KT - L/R	750	717 - 742	702 - 727	642	80	350	
	1080 KT - L/R	800	767 - 792	752 - 777	692	80	375	
	1082 KT - L/R			802 - 827	787 - 812	727	80	410
	1090 KT - L/R	900		867 - 892	852 - 877	792	80	425
	1092 KT - L/R			902 - 927	887 - 912	827	80	460
	1100 KT - L/R	1000		967 - 992	952 - 977	892	80	475
	1102 KT - L/R			1002 - 1027	987 - 1012	927	80	510
	1120 KT - L/R	1200		1167 - 1192	1152 - 1177	1092	80	575
	1122 KT - L/R			1202 - 1227	1187 - 1212	1127	80	610

*Montageseite des Wandscharniers bei Bestellung definieren (links L - rechts R) / Bij bestelling montagezijde scharnier opgeven (links L - rechts R)
В заказе укажите сторону монтажа (слева L - справа R) / Spécifier dans la commande le côté pour le montage de la charnière (à gauche L - à droite R)


 <p>Seitenteil mit Stütze Zijwand met steun Боковой элемент с опорой Paroi lateral avec support</p>	0070 KW	700	670 - 695	655 - 680				
	0075 KW	750	720 - 745	705 - 730				
	0080 KW	800	770 - 795	755 - 780				
	0082 KW			803 - 828	788 - 813			
	0090 KW	900		870 - 895	855 - 880			
	0092 KW			903 - 928	888 - 913			
	0100 KW	1000		970 - 995	955 - 980			
	0102 KW			1003 - 1028	988 - 1013			
	0120 KW	1200		1170 - 1195	1155 - 1180			







	05	28	Verfügbare Standard-Profilfarben Beschikbare standaard profielkleuren Возможные стандартные цвета профилей
--	-----------	-----------	--

GH High Glass	GL	6 mm 
-------------------------	-----------	--

ARTIKEL - ARTIKEL - АРТИКУЛ - ARTICLE			GL			
			28	05		
	70 cm	1070 KT - L/R				
	75 cm	1075 KT - L/R	1.040,00 €	1.196,00 €		
	80 cm	1080 KT - L/R				
	82 cm	1082 KT - L/R *				
	90 cm	1090 KT - L/R	1.067,00 €	1.231,00 €		
	92 cm	1092 KT - L/R *				
	100 cm	1100 KT - L/R	1.089,00 €	1.252,00 €		
102 cm	1102 KT - L/R *					
120 cm	1120 KT - L/R	1.139,00 €	1.311,00 €			
122 cm	1122 KT - L/R *					

ARTIKEL - ARTIKEL - АРТИКУЛ - ARTICLE			GL			
			28	05		
	70 cm	0070 KW				
	75 cm	0075 KW	512,00 €	590,00 €		
	80 cm	0080 KW				
	82 cm	0082 KW *				
	90 cm	0090 KW	534,00 €	616,00 €		
	92 cm	0092 KW *				
	100 cm	0100 KW	545,00 €	627,00 €		
102 cm	0102 KW *					
120 cm	0120 KW	605,00 €	691,00 €			

SONDERLÖSUNGEN - SPECIALE OPLOSSINGEN - СПЕЦИАЛЬНЫЕ РЕШЕНИЯ - SOLUTIONS SPÉCIALES

	Breite / Breedte / Ширина / Largeur	+ 15 %	min. 500 - max. 1250 mm
	Höhe / Hoogte / Высота / Hauteur	+ 25 %	max. 2000 mm
	Breite+Höhe / Breedte+Hoogte / Ширина+Высота / Largeur+Hauteur	+ 40 %	
Spezialanfertigungen / Speciale maten / Специальные конфигурации		+ 40 %	
andere nicht angeführte Maße und Glasarten auf Anfrage - andere, niet genoemde maten en glazen op aanvraag Другие размеры и очки, не указанные в списке, по запросу - Autres réalisations mesures et verres sur demande			
	Anti-Kalk-Beschichtung Anti-kalk coating Антиизвестковое покрытие	GH	 105,00 € (Stück/stuk/Часть)
	Spezialgläser und Dekore (Einbausituation mit links und rechts angeben) Speciale glazen en zeefdruk (Geef de inbouwsituatie aan met links en rechts) Специальные очки и декоры (Укажите ситуацию с установкой слева и справа)		siehe Seite zie pagina смотрите стр 14-15

* Lieferzeit für Sonderlösungen - Levertijd voor speciaalmaten - Сроки поставки спецразмеров: 3 Wochen - weken - недели - semaines

KOMBI FREE KW-5

NEW



High GLASS



KW-5
1950

05 28

6 mm GL GH High Glass

Artikelbezeichnung Artikelomschrijving Описание артикула Description de l'article	Artikel Artikel Артикул Article	Maße Maten Размеры Mesures mm	Verstellbarkeit Verstelbaarheid Диапазон регулировки Réglage mm	Maße Maten Размеры Mesures mm		
		A	A	B	C	
<p>Raumabtrennung Pendel-Falldür * Inloopdouche vouwschuifdeur * Душевая перегородка складная дверь * Paroi de douche pliable *</p>	5080 KW - L/R	800	775 - 800	80	410	
	5090 KW - L/R	900	875 - 900	80	460	
	5100 KW - L/R	1000	975 - 1000	80	510	
	5120 KW - L/R	1200	1175 - 1200	80	610	

*Montageseite des Wandscharniers bei Bestellung definieren (links L - rechts R) / Bij bestelling montagezijde scharnier opgeven (links L - rechts R)
В заказе укажите сторону монтажа (слева L - справа R) / Spécifier dans la commande le côté pour le montage de la charnière (à gauche L - à droite R)







	05	28	Verfügbare Standard-Profilfarben Beschikbare standaard profielkleuren Возможные стандартные цвета профилей
--	-----------	-----------	--

GH High Glass	GL	6 mm
-------------------------	-----------	------

ARTIKEL - ARTIKEL - АРТИКУЛ - ARTICLE			GL			
			28	05		
	80 cm	5080 KW - L/R	1.029,00 €	1.182,00 €		
	90 cm	5090 KW - L/R	1.062,00 €	1.218,00 €		
	100 cm	5100 KW - L/R	1.078,00 €	1.240,00 €		
	120 cm	5120 KW - L/R	1.128,00 €	1.297,00 €		



Dem Auftrag immer Zeichnung und genaue Maße (mit/ohne Duschtasse) beifügen
 Bij bestelling altijd tekening en exacte maten (met/zonder douchebak) opgeven
 Всегда прикладываете к заказу чертеж с точными размерами (и видом монтажа – на душевой поддон или пол)
 Toujours joindre à la commande un dessin et la mesure précise (avec/sans bac à douche)

SONDERLÖSUNGEN - SPECIALE OPLOSSINGEN - СПЕЦИАЛЬНЫЕ РЕШЕНИЯ - SOLUTIONS SPÉCIALES			
	Breite / Breedte / Ширина / Largeur	+ 15 %	min. 600 - max. 1210 mm
	Höhe / Hoogte / Высота / Hauteur	+ 25 %	max. 2000 mm
	Breite+Höhe / Breedte+Hoogte / Ширина+Высота / Largeur+Hauteur	+ 25 %	
	Spezialanfertigungen / Speciale maten / Специальные конфигурации	+ 40 %	
andere nicht angeführte Maße und Glasarten auf Anfrage - andere, niet genoemde maten en glazen op aanvraag Другие размеры и очки, не указанные в списке, по запросу - Autres réalisations mesures et verres sur demande			
	Anti-Kalk-Beschichtung Anti-kalk coating Антиизвестковое покрытие	GH	 105,00 €
	Spezialgläser und Dekore (Einbausituation mit links und rechts angeben) Speciale glazen en zeefdruk (Geef de inbouwsituatie aan met links en rechts) Специальные очки и декоры (Укажите ситуацию с установкой слева и справа)		siehe Seite zie pagina смотрите стр 14-15

Lieferzeit für Sonderlösungen - Levertijd voor speciaalmaten - Сроки поставки спецразмеров: 3 Wochen - weken - недели - semaines

KOMBI FREE KK-1

NEW



High GLASS



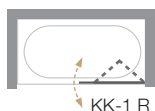
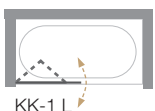
KK-1
1400

05 28

6 mm GL GH High Glass

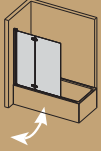
Artikelbezeichnung Artikelomschrijving Описание артикула Description de l'article	Artikel Artikel Артикул Article	Wannenmaß Maat bad Размер ванны Dimension des baignoires mm C	Verstellbarkeit Verstelbaarheid Диапазон регулировки Réglage mm	Maße Maten Размеры Mesures mm A B	
<p>1400</p> <p>A B</p>	<p>IN</p> <p>OUT</p> <p>1120 KK - L/R</p>	<p>650 min.</p>	<p>1200 - 1225</p>	<p>665</p>	<p>555</p>
				<p>2-teilige Klappwand* Badklapwand 2-delig* Поворотная перегородка из 2 частей* Paroi pliante pour baignoire avec 2 éléments*</p>	

*Montageseite des Scharniers bei Bestellung definieren (links L - rechts R) / Bij bestelling montagezijde scharnier opgeven (links L - rechts R)
В заказе укажите сторону монтажа (слева L - справа R) / Spécifier dans la commande le côté pour le montage de la charnière (à gauche L - à droite R)







	05	28	Verfügbare Standard-Profilfarben Beschikbare standaard profielkleuren Возможные стандартные цвета профилей
--	-----------	-----------	--

GH High Glass	GL	6 mm 
-------------------------	-----------	--

ARTIKEL - ARTIKEL - АРТИКУЛ - ARTICLE			GL			
			28	05		
	120 cm	1120 KK - L/R	880,00 €	1.012,00 €		




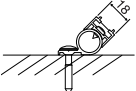


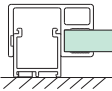
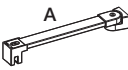
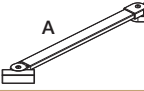
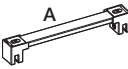

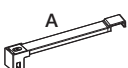
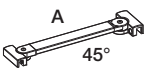
SONDERLÖSUNGEN - SPECIALE OPLOSSINGEN - СПЕЦИАЛЬНЫЕ РЕШЕНИЯ - SOLUTIONS SPÉCIALES

	Breite / Breedte / Ширина / Largeur	+ 15 %	min. 800 - max. 1250 mm
	Höhe / Hoogte / Высота / Hauteur	+ 25 %	max. 1600 mm
	Breite+Höhe / Breedte+Hoogte / Ширина+Высота / Largeur+Hauteur		
	Spezialanfertigungen / Speciale maten / Специальные конфигурации	+ 40 %	
andere nicht angeführte Maße und Glasarten auf Anfrage - andere, niet genoemde maten en glazen op aanvraag Другие размеры и очки, не указанные в списке, по запросу - Autres réalisations mesures et verres sur demande			
	Anti-Kalk-Beschichtung Anti-kalk coating Антиизвестковое покрытие	GH	 105,00 €
	Spezialgläser und Dekore (Einbausituation mit links und rechts angeben) Speciale glazen en zeefdruk (Geef de inbouwsituatie aan met links en rechts) Специальные очки и декоры (Укажите ситуацию с установкой слева и справа)		siehe Seite zie pagina смотрите стр 14-15


Lieferzeit für Sonderlösungen - Levertijd voor speciaalmaten - Сроки поставки спецразмеров: 3 Wochen - weken - недели - semaines

KOMBI/KOMBI FREE ACCESSORIES

	05 Chrom Chroom Хром	28 Silber/chrom Zilver/chroom Матовый алюминий/Хром
---	--------------------------------------	---

Artikelbezeichnung Artikelomschrijving Описание артикула Description de l'article	Artikel Artikel Артикул Article	Maat Maat Размер Mesure mm A	Passende Modelle Geschikt voor artikelen Подходящие модули Modèles adaptables	Länge Lengte Длина Longueur mm	Preis Prijs Цена Prix €	
	Stockverbreiterungsprofil Verbreidingsprofiel Профиль-палка для расширения Profil de compensation	1157 SA 28 F	15	KN - KW - KE/KT-2 - KI - KS - KR	1950	47,50
		1157 SA 05 F	15	KN - KW - KE/KT-2 - KI - KS - KR	1950	59,00
	Stockverbreiterungsprofil Verbreidingsprofiel Профиль-палка для расширения Profil de compensation	1162 SA 28 F	30	KN - KW - KE/KT-2 - KI - KS - KR	1950	49,50
		1162 SA 05 F	30	KN - KW - KE/KT-2 - KI - KS - KR	1950	61,50
	Stockverbreiterungsprofil Verbreidingsprofiel Профиль-палка для расширения Profil de compensation	1430 SA 28 F	20	KN - KI - KP - KE - KT - KN/KT/KE-1	1950	51,00
		1430 SA 05 F	20	KN - KI - KP - KE - KT - KN/KT/KE-1	1950	68,50
	Wandschiene variabel Variabel profiel Различные варианты планки Profil mural variable	1152 SA 28 F	0° - 90°	KN/KE/KT-2 - KW - KB - KI - KS - KR	1950	77,00
		1152 SA 05 F	0° - 90°	KN/KE/KT-2 - KW - KB - KI - KS - KR	1950	96,00
	Wandschiene variabel 30-60° Variabel profiel 30-60° Различные варианты планки 30-60° Profil mural variable 30-60°	1186 SA 28 F	30° - 60°	KN - KE - KT - KI - KP - KI-4	1950	76,00
		1186 SA 05 F	30° - 60°	KN - KE - KT - KI - KP - KI-4	1950	97,00
	Wandschiene variabel 60-90° Variabel profiel 60-90° Различные варианты планки 60-90° Profil mural variable 60-90°	1196 SA 28 F	60° - 90°	KN - KE - KT - KI - KP - KI-4	1950	78,50
		1196 SA 05 F	60° - 90°	KN - KE - KT - KI - KP - KI-4	1950	100,50
	Wandschiene variabel Variabel profiel Различные варианты планки Profil mural variable	1406 SA 28 F	90°	KOMBI 6 mm	1950	76,00
		1406 SA 05 F	90°	KOMBI 6 mm	1950	97,00
	Stütze Glas-Wand Steun glas-wand Опора Стеклопанель-стена Support verre-paroi	2340 SE 28 F	450-1200	KB - KW		61,50
		2340 SE 05 F	450-1200	KB - KW		79,50
	Stütze für Festfeld Steun voor vast veld Опора для боковой стенки Support pour panneau fixe	0310 SE 28 F	400 - 1210	KN-2 - KI - KE-2 - KK-2		69,50
		0310 SE 05 F	400 - 1210	KN-2 - KI - KE-2 - KK-2		86,50
	Stütze Glas-Glas Steun glas-glas Опора Стеклопанель-Стеклопанель Support verre-verre	2350 SE 28 F	450-1220			61,50
		2350 SE 05 F	450-1220			79,50
	Stütze Wand-Wand Steun wand-wand Опора стена-стена Support paroi-paroi	0287 SE 28 F	450-1200			61,50
		0287 SE 05 F	450-1200			79,50
	Stütze Glas-Stütze Steun glas-steun Опора Стеклопанель-Опора Support verre-support	2345 SE 28 F	80- 300			47,50
		2345 SE 05 F	80- 300			61,50
	Stütze Glas-Glas Steun glas-glas Опора Стеклопанель-Стеклопанель Support verre-verre	0312 SE 28 F	450-1220	SPECIAL SOLUTIONS		76,00
		0312 SE 05 F	450-1220	SPECIAL SOLUTIONS		95,00

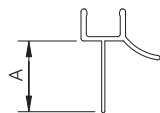

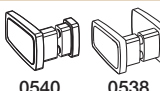
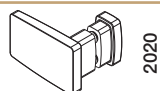
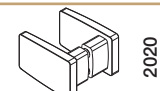

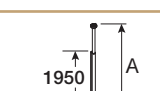

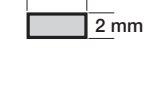
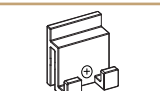
AUFPREISE - MEERPRIJZEN - НАЦЕНКА - SUPPLÉMENTS


	Länge / Lengte / Длина / Longueur	+ 40 %
	Spezialanfertigungen / Speciale maten / Специальные конфигурации	+ 50 %

Lieferzeit für Sonderlösungen - Levertijd voor speciaalmaten - Сроки поставки спецразмеров - Délai de livraison pour mesures spéciales: 3 Wochen - weken - недели - semaines

KOMBI/KOMBI FREE ACCESSORIES

	05 Chrom Chroom Хром	00/07 Transparent Transparant Прозрачный	10 Schwarz Zwart черный	28 Silber/chrom Zilver/chroom Серебряный/Хром
---	--------------------------------------	--	---	---

Artikelbezeichnung Artikelomschrijving Описание артикула Description de l'article	Artikel Artikel Артикул Article	Maß Maat Размер Mesure mm A	Passende Modelle Geschikt voor artikelen Подходящие модули Modèles adaptables	Länge Lengte Длина Longueur mm	Preis Prijs Цена Prix €	
	Dichtung Kombi Afwateringsstrip Kombi Уплотнитель Kombi Joint Kombi	1235 SA 00 F	11	KN-KT-KI-KE	1200	24,50
		1236 SA 00 F	11	KR-KS	1200	24,50
		1245 SA 00 F	18	KN-KT-KI-KE-KK	1200	29,50
		1246 SA 00 F	18	KR-KS	1200	29,50
	Dichtingsset verticaal Dichtingsset verticaal Вертикальный силиконовый профиль Set joint vertical	1320 SA 00 F		KN - KT - KE		65,00
		1321 SA 00 F		KR - KI-4		65,00
		1322 SA 00 F		KI - KS		83,50
		1323 SA 00 F		KK		37,50
	Türgriff Combi / Combi Free Deurgreep Combi / Combi Free Дверная ручка Combi / Combi Free Poignée Combi / Combi Free	0540 SA 05 F				53,00
		0538 SA 05 F				74,00
	Türgriff Kombi Deurgreep Kombi Дверная ручка Kombi Poignée Kombi	0543 SA 05 F				53,00
		0543 SA 28 F				48,50
	Türgriff doppelt Kombi Free Deurgreep tweemaal Kombi Free Дверная ручка Kombi Free Poignée deux fois Kombi Free	0544 SA 05 F				74,00
		0544 SA 28 F				66,00
	Bodenleistenset Onderdorpelset Комплект напольных профилей Set de plinthe sol	1345 SA 05 F		KN-KT-KI-KE		22,00
		1345 SA 28 F		KN-KT-KI-KE		20,00
	Deckenstütze Steun voor plafond Поддержка потолка Support de plafond	1651 SA 05 F	2950 max.	KW-6		146,00
		1651 SA 28 F	2950 max.	KW-6		119,50
	Abdeckprofil für Bohrlöcher Afdekprofielen voor boorgaten Крышка для скважин Couverture des forages	1340 SA 05 F	30		2000	44,00
		1341 SA 05 F	40		2000	51,00
		1342 SA 05 F	50		2000	60,00
		1340 SA 28 F	30		2000	35,50
		1341 SA 28 F	40		2000	43,00
	Handtuchhalter Handdoekhouder Держатель для полотенец Porte-serviette	1250 SA 05 F				34,00
	Handtuchhalter Handdoekhouder Держатель для полотенец Porte-serviette	1705 SA 05 F	1190 max			105,00
		1705 SA 10 F	1190 max			121,00
		1705 SA 28 F	1190 max			99,00

Artikelbezeichnung Artikelomschrijving Описание артикула Description de l'article	high GLASS	Artikel Artikel Артикул Article	Passende Modelle Geschikt voor artikelen Подходящие модули Modèles adaptables	Preis Prijs Цена Prix €
		0035 HW 00 F	Nur bei GH, EH und OH Alleen bij GH, EH en OH Только GH, EH и OH Seulement pour GH, EH et OH	60,00

MINMAX



MINIMUM PROFILE,
MAXIMUM ADJUSTABILITY
AND UNIQUE DESIGN

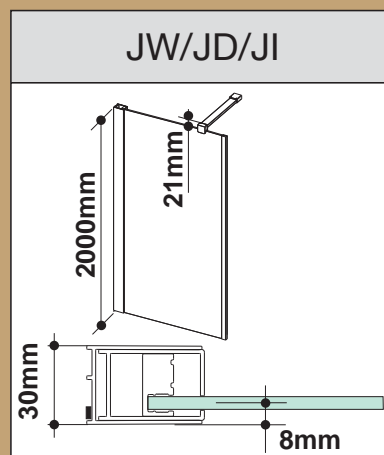
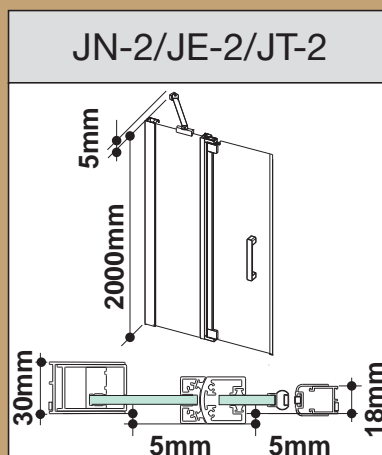
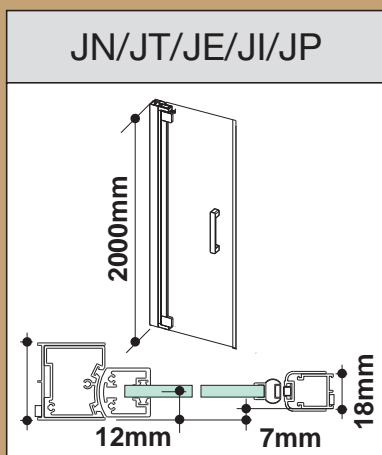
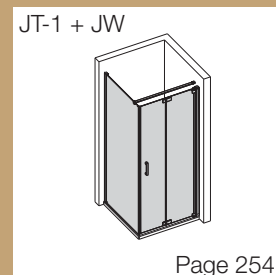
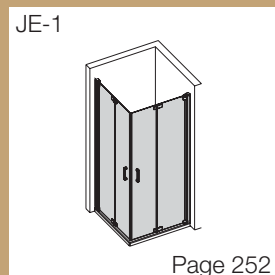
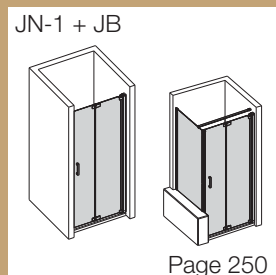
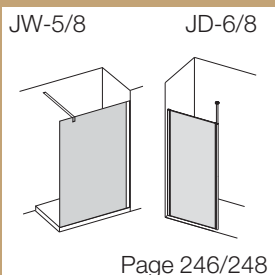
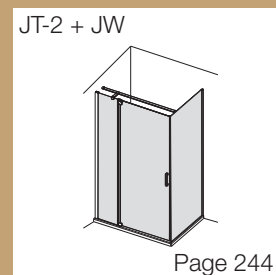
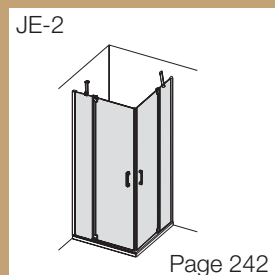
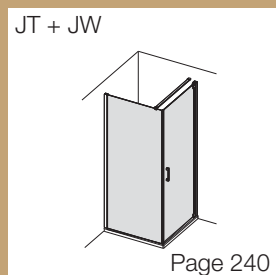
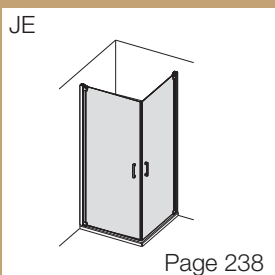
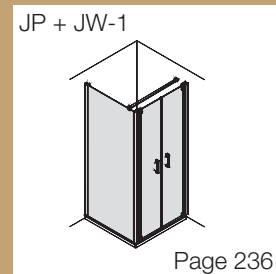
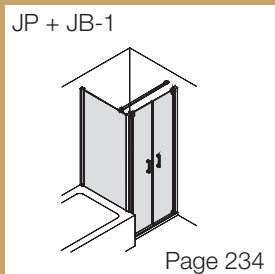
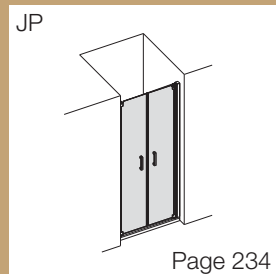
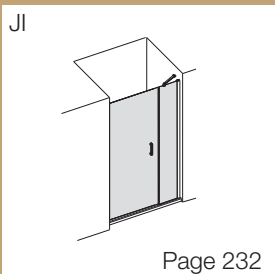
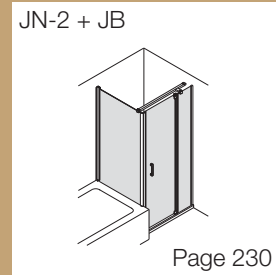
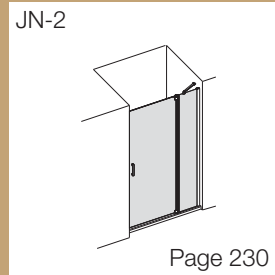
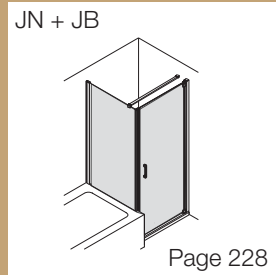
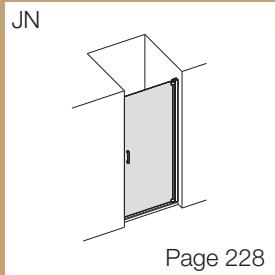


INHALT JOLLY/JOLLY FREE

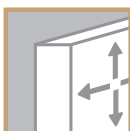
INDEX JOLLY/JOLLY FREE

СЕРИЯ JOLLY/JOLLY FREE

INDEX JOLLY/JOLLY FREE



ADI ADI ASSOCIAZIONE
PER IL DISEGNO
INDUSTRIALE
**DESIGN AWARD
2017@CERSAIE**



DUSCHKABINEN MIT DREH-PROFILTECHNIK

- **MinMax** – das innovative System mit bis zu 90 mm Verstellbereich
- Herausragendes Design ohne Querverbinder
- Pendelscharnier IN/OUT bis zu 270°
- Türelemente mit unsichtbarem und aktivem Hebe- Senkmechanismus
- Einheitliche Glas- und Profilhöhe 2000 mm
- Stufenlose Feineinstellung und Nachadjustierung aller Elemente
- Getestete Wasserdichtigkeit von 11 Liter/Minute
- Silikonfreier Wandanschluss

CABINES MET DRAAIBAARE PROFIELTECHNIEK

- **MinMax** – het innovatieve systeem met verstelbereik tot 90 mm
- Hoogwaardig design zonder horizontale profielen
- Pendelscharnier IN/OUT tot 270°
- Deurelementen met onzichtbaar en actief liftsystem
- Glas en profielhoogte gelijk aan elkaar: 2000 mm
- Nauwkeurige instelmogelijkheden voor alle elementen
- Geteste waterdichtheid tot 11 liter/minuut
- Siliconenvrije muuraansluiting

ДУШЕВЫЕ ОГРАЖДЕНИЯ С ПОВОРОТНЫМ ПРОФИЛЕМ

- **MinMax** – инновационная система с регулировкой до 90 мм
- Выдающийся дизайн без горизонтальных профилей
- Петли распашной двери IN/OUT до 270°
- Двери с активным скрытым подъемно-опускным механизмом
- Беспрерывная высота стекла и профиля 2000 мм
- Плавная и точная регулировка всех элементов
- Проверенная герметичность 11 л/мин
- Настенный профиль не требует нанесения силиконового герметика

CABINES DE DOUCHE AVEC PROFILÉ PIVOTANT

- **MinMax** – le système innovant avec réglage jusqu'à 90 mm
- Un design exceptionnel sans cadre horizontal
- Charnière battant IN/OUT jusqu'à 270°
- Porte avec mécanisme de levage et abaissement invisible et actif
- Hauteur de verre et de profil uniforme 2000 mm
- Réglage de précision et rajustement de tous les éléments
- Etanchéité jusqu'à 11 litres/minute
- Profil mural sans besoin de silicone



ADI ASSOCIAZIONE
PER IL DISEGNO
INDUSTRIALE
**ADI
DESIGN AWARD
2017@CERSAIE**

High
GLASS



	JN 2000	JB max.1800
--	-------------------	-----------------------

	05
--	-----------

	GL	GH* High GLASS
--	-----------	-----------------------------



Artikelbezeichnung Artikelomschrijving Описание артикула Description de l'article	Artikel Artikel Артикул Article	Tassenmaß Douchebakmaat Размер поддона Dimension bac à douche mm	Verstellbarkeit Verstelbaarheid Диапазон регулировки Réglage mm MINMAX	Maße Maten Размеры Mesures mm A B
<p>Pendeltür 1-teilig * Pendel deur 1-delig * Маятниковая дверь * Porte battante *</p>	0070 JN	700	668 - 723	585 615
	0075 JN	750	718 - 773	635 665
	0080 JN	800	768 - 823	685 715
	0090 JN	900	868 - 923	785 815
	0100 JN	1000	968 - 1023	885 915


* Die Glasart GH ist nicht reversibel, bitte Montageseite angeben / Het glas is de GH niet omkeerbaar, geef montagekant
Тип стекла GH не обратимы, просьба указать сторону монтажа / Le verre GH pas réversible, s'il vous plaît indiquer le montage latéral

Artikelbezeichnung Artikelomschrijving Описание артикула Description de l'article	Artikel Artikel Артикул Article	Tassenmaß Douchebakmaat Размер поддона Dimension bac à douche mm	Verstellbarkeit Verstelbaarheid Диапазон регулировки Réglage mm	Maße Maten Размеры Mesures mm
<p>Seitenteil für Badewanne Verkorte zijwand voor bad Боковые элементы для ванн Pièce latérale pour baignoire</p>	0015 JB*	700 - 1000	25	

* Artikel ist immer Sondermaß / Dit artikel is altijd speciaalmaat / Артикул всегда изготавливается по спец. размерам / L'article est toujours une mesure spéciale

	<p>Oberkante Duschtasse bis Badewanne/Mauer immer angeben Bovenkant douchebak tot bad/muur Укажите всегда верхняя кромка душевого поддона к ванной/стене Indiquez toujours bord supérieur du bac à douche jusqu'à la baignoire/mur</p>
--	---



	05	Verfügbare Standard-Profilfarben Beschikbare standaard profielkleuren Возможные стандартные цвета профилей
--	-----------	--


GH* High GLASS	GL	6 mm 
-----------------------------	-----------	---

ARTIKEL - ARTIKEL - АРТИКУЛ - ARTICLE			GL	
	70 cm	0070 JN	1.115,00 €	
	75 cm	0075 JN		
	80 cm	0080 JN		
	90 cm	0090 JN	1.144,00 €	
	100 cm	0100 JN	1.177,00 €	

* Die Glasart GH ist beim Modell JN nicht reversibel, bitte Montageseite angeben / Het glas is de GH model JN niet omkeerbaar, geef montagekant
Тип стекла GH модель JN не обратимы, просьба указать сторону монтажа / Le verre GH de modèle JN pas réversible, s'il vous plaît indiquer le montage latéral

ARTIKEL - ARTIKEL - АРТИКУЛ - ARTICLE			GL	
	70 - 100 cm	0015 JB **	635,00 €	

SONDERLÖSUNGEN - SPECIALE OPLOSSINGEN - СПЕЦИАЛЬНЫЕ РЕШЕНИЯ - SOLUTIONS SPÉCIALES

	Breite / Breedte / Ширина / Largeur	+ 15 %	min. 400 - max. 1010 mm (JB 1200)
	Höhe / Hoogte / Высота / Hauteur	+ 25 %	max. 2000 mm
	Breite+Höhe / Breedte+Hoogte / Ширина+Высота / Largeur+Hauteur	+ 40 %	
	Spezialanfertigungen / Speciale maten / Специальные конфигурации		
andere nicht angeführte Maße und Glasarten auf Anfrage - andere, niet genoemde maten en glazen op aanvraag Другие размеры и очки, не указанные в списке, по запросу - Autres réalisations mesures et verres sur demande			
	Anti-Kalk-Beschichtung Anti-kalk coating Антиизвестковое покрытие	GH	 105,00 € (Stück/stuk/Часть)
	Spezialgläser und Dekore (Einbausituation mit links und rechts angeben) Speciale glazen en zeefdruk (Geef de inbouwsituatie aan met links en rechts) Специальные очки и декоры (Укажите ситуацию с установкой слева и справа)		siehe Seite zie pagina 14-15 смотрите стр

** Lieferzeit für Sonderlösungen und Modell JB - Levertijd voor speciaalmaten en article JB - Сроки поставки спецразмеров и модели JB: 2 - 3 Wochen - weken - недели - semaines

JOLLY JN-2 + JB

MIN MAX

ADI ASSOCIAZIONE
PER IL DISEGNO
INDUSTRIALE
**ADI
DESIGN AWARD
2017@CERSAIE**

High
GLASS



mm **JN-2** **JB**
2000 max.1800

05

6 mm **GL** **GH***
High
GLASS



Artikelbezeichnung Artikelomschrijving Описание артикула Description de l'article	Artikel Artikel Артикул Article	Tassenmaß Douchebakmaat Размер поддона Dimension bac à douche mm	Verstellbarkeit Verstelbaarheid Диапазон регулировки Réglage mm MINMAX	Maße Maten Размеры Mesures mm		
				A	B	C
<p>Pendeltür mit Festfeld* Pendel deur met vast paneel* Маятниковая дверь с неподвижной панелью* Porte battente avec parois fixe*</p> <p style="text-align: center;">IN OUT</p>	2090 JN	900	868 - 943	570	310	600
	2100 JN	1000	968 - 1043	670	310	700
	2110 JN	1100	1068 - 1143	670	410	700
	2120 JN	1200	1168 - 1243	670	510	700
	2140 JN	1400	1368 - 1443	670	710	700
	2160 JN	1600	1568 - 1643	670	910	700

* Die Glasart GH ist nicht reversibel, bitte Montageseite angeben / Het glas is de GH niet omkeerbaar, geef montagekant
Тип стекла GH не обратимы, просьба указать сторону монтажа / Le verre GH pas réversible, s'il vous plaît indiquer le montage latéral

<p>Seitenteil für Badewanne Verkorte zijwand voor bad Боковые элементы для ванн Pièce latérale pour baignoire</p>	Artikel	Tassenmaß	Verstellbarkeit	Maße		
	Artikel	mm	mm	A	B	C
	0015 JB*	700 - 1000	25			

* Artikel ist immer Sondermaß / Dit artikel is altijd speciaalmaat / Артикул всегда изготавливается по спец. размерам / L'article est toujours une mesure spéciale

<p>Oberkante Duschtasse bis Badewanne/Mauer immer angeben Bovenkant douchebak tot bad/muur Укажите всегда верхняя кромка душевого поддона к ванной/стене Indiquez toujours bord supérieur du bac à douche jusqu'à la baignoire/mur</p>



JN-2 - L



JN-2 - R

JB Special



JN-2 Special

JW-2
Special

	05	Verfügbare Standard-Profilfarben Beschikbare standaard profielkleuren Возможные стандартные цвета профилей
--	-----------	--





GH* High GLASS	GL	6 mm 
-----------------------------	-----------	---

ARTIKEL - ARTIKEL - АРТИКУЛ - ARTICLE		GL	
	90 cm	2090 JN-2	1.311,00 €
	100 cm	2100 JN-2	1.334,00 €
	110 cm	2110 JN-2	1.356,00 €
	120 cm	2120 JN-2	1.382,00 €
	140 cm	2140 JN-2	1.428,00 €
	160 cm	2160 JN-2	1.474,00 €

* Die Glasart GH ist beim Modell JN nicht reversibel, bitte Montageseite angeben / Het glas is de GH model JN niet omkeerbaar, geef montagekant
Тип стекла GH модель JN не обратимы, просьба указать сторону монтажа / Le verre GH de modèle JN pas réversible, s'il vous plaît indiquer le montage latéral

ARTIKEL - ARTIKEL - АРТИКУЛ - ARTICLE		GL	
	70 - 100 cm	0015 JB **	635,00 €

JOLLY
P 700

SONDERLÖSUNGEN - SPECIALE OPLOSSINGEN - СПЕЦИАЛЬНЫЕ РЕШЕНИЯ - SOLUTIONS SPÉCIALES			
	Breite / Breedte / Ширина / Largeur	+ 15 %	min. 600 - max. 1650 mm (JB 1200)
	Höhe / Hoogte / Высота / Hauteur	+ 25 %	max. 2000 mm
	Breite+Höhe / Breedte+Hoogte / Ширина+Высота / Largeur+Hauteur	+ 40 %	
	Spezialanfertigungen / Speciale maten / Специальные конфигурации		
andere nicht angeführte Maße und Glasarten auf Anfrage - andere, niet genoemde maten en glazen op aanvraag Другие размеры и очки, не указанные в списке, по запросу - Autres réalisations mesures et verres sur demande			
	Anti-Kalk-Beschichtung Anti-kalk coating Антиизвестковое покрытие	GH	 105,00 € (Stück/stuk/Часть)
	Spezialgläser und Dekore (Einbausituation mit links und rechts angeben) Speciale glazen en zeefdruk (Geef de inbouwsituatie aan met links en rechts) Специальные очки и декоры (Укажите ситуацию с установкой слева и справа)		siehe Seite zie pagina смотрите стр 14-15

** Lieferzeit für Sonderlösungen und Modell JB - Levertijd voor speciaalmaten en article JB - Сроки поставки спецразмеров и модели JB: 2 - 3 Wochen - weken - недели - semaines

MIN MAX

ADI ASSOCIAZIONE
PER IL DISEGNO
INDUSTRIALE
**ADI
DESIGN AWARD
2017@CERSAIE**

High
GLASS



mm
J1
2000

05


6 mm
GL **GH***
High
GLASS



Artikelbezeichnung Artikelomschrijving Описание артикула Description de l'article	Artikel Artikel Артикул Article	Tassenmaß Douchebakmaat Размер поддона Dimension bac à douche mm	Verstellbarkeit Verstelbaarheid Диапазон регулировки Réglage mm MINMAX	Maße Maten Размеры Mesures mm		
				A	B	C
<p>Pendeltür in Linie* Pendel deur inline* Распашная дверь в линию* Porte battente en linéaire*</p>	0100 J1	1000	952 - 1042	327	583	613
	0110 J1	1100	1052 - 1142	327	683	713
	0120 J1	1200	1152 - 1242	327	783	813
	0140 J1	1400	1352 - 1442	527	783	813
	0160 J1	1600	1552 - 1642	727	783	813

* Die Glasart GH ist nicht reversibel, bitte Montageseite angeben / Het glas is de GH niet omkeerbaar, geef montagekant
Тип стекла GH не обратимы, просьба указать сторону монтажа / Le verre GH pas réversible, s'il vous plaît indiquer le montage latéral






	05	Verfügbare Standard-Profilfarben Beschikbare standaard profielkleuren Возможные стандартные цвета профилей
--	-----------	--

GH* High GLASS	GL	6 mm 
-----------------------------	-----------	---

ARTIKEL - ARTIKEL - АРТИКУЛ - ARTICLE		GL	
	100 cm	0100 JI	1.567,00 €
	110 cm	0110 JI	1.599,00 €
	120 cm	0120 JI	1.633,00 €
	140 cm	0140 JI	1.679,00 €
	160 cm	0160 JI	1.723,00 €

* Die Glasart GH ist beim Modell JI nicht reversibel, bitte Montageseite angeben / Het glas is de GH model JI niet omkeerbaar, geef montagekant
Тип стекла GH модель JI не обратимы, просьба указать сторону монтажа / Le verre GH de modèle JI pas réversible, s'il vous plaît indiquer le montage latéral

SONDERLÖSUNGEN - SPECIALE OPLOSSINGEN - СПЕЦИАЛЬНЫЕ РЕШЕНИЯ - SOLUTIONS SPÉCIALES			
	Breite / Breedte / Ширина / Largeur	+ 15 %	min. 600 - max. 1650 mm
	Höhe / Hoogte / Высота / Hauteur	+ 25 %	max. 2000 mm
	Breite+Höhe / Breedte+Hoogte / Ширина+Высота / Largeur+Hauteur	+ 40 %	
	Spezialanfertigungen / Speciale maten / Специальные конфигурации		
andere nicht angeführte Maße und Glasarten auf Anfrage - andere, niet genoemde maten en glazen op aanvraag Другие размеры и очки, не указанные в списке, по запросу - Autres réalisations mesures et verres sur demande			
	Anti-Kalk-Beschichtung Anti-kalk coating Антиизвестковое покрытие	GH	 105,00 €
	Spezialgläser und Dekore (Einbausituation mit links und rechts angeben) Speciale glazen en zeefdruk (Geef de inbouwsituatie aan met links en rechts) Специальные очки и декоры (Укажите ситуацию с установкой слева и справа)		siehe Seite zie pagina 14-15 смотрите стр

Lieferzeit für Sonderlösungen - Levertijd voor speciaalmaten - Сроки поставки спецразмеров: 2 - 3 Wochen - weken - недели - semaines

JOLLY JP + JB-1

MIN MAX

ADI ASSOCIAZIONE
PER IL DISEGNO
INDUSTRIALE
**ADI
DESIGN AWARD
2017@CERSAIE**

High
GLASS



JP **JB-1**
2000 max.1800

05

6 mm **GL** **GH**
High
GLASS



Artikelbezeichnung Artikelomschrijving Описание артикула Description de l'article	Artikel Artikel Артикул Article	Tassenmaß Douchebakmaat Размер поддона Dimension bac à douche mm	Verstellbarkeit Verstelbaarheid Диапазон регулировки Réglage mm MINMAX	Maße Maten Размеры Mesures mm		
				A	B	
 Pendeltür 2-teilig Pendel deur Маятниковая дверь Porte battante	0070 JP	700	655 - 745	525	160	
	0075 JP	750	705 - 795	575	210	
	0080 JP	800	755 - 845	625	260	
	0090 JP	900	855 - 945	725	360	
	0100 JP	1000	955 - 1045	825	460	
	0120 JP	1200	1155 - 1245	1025	660	

 Seitenteil für Badewanne Verkorte zijwand voor bad Боковые элементы для ванн Pièce latérale pour baignoire	1015 JB*	700 - 1000	25			

* Artikel ist immer Sondermaß / Dit artikel is altijd speciaalmaat / Артикул всегда изготавливается по спец. размерам / L'article est toujours une mesure spéciale

	Oberkante Duschtasse bis Badewanne/Mauer immer angeben Bovenkant douchebak tot bad/muur Укажите всегда верхняя кромка душевого поддона к ванной/стене Indiquez toujours bord supérieur du bac à douche jusqu'à la baignoire/mur
--	---



	05	Verfügbare Standard-Profilfarben Beschikbare standaard profielkleuren Возможные стандартные цвета профилей
--	-----------	--

GH High GLASS	GL	6 mm 
----------------------------	-----------	---

ARTIKEL - ARTIKEL - АРТИКУЛ - ARTICLE			GL	
	70 cm	0070 JP	1.240,00 €	
	75 cm	0075 JP		
	80 cm	0080 JP		
	90 cm	0090 JP	1.272,00 €	
	100 cm	0100 JP	1.303,00 €	
	120 cm	0120 JP	1.348,00 €	

ARTIKEL - ARTIKEL - АРТИКУЛ - ARTICLE			GL	
	70 - 100 cm	1015 JB *	635,00 €	

SONDERLÖSUNGEN - SPECIALE OPLOSSINGEN - СПЕЦИАЛЬНЫЕ РЕШЕНИЯ - SOLUTIONS SPÉCIALES

	Breite / Breedte / Ширина / Largeur	+ 15 %	min. 600 - max. 1410 mm (JB-1 1200)
	Höhe / Hoogte / Высота / Hauteur	+ 25 %	max. 2000 mm
	Breite+Höhe / Breedte+Hoogte / Ширина+Высота / Largeur+Hauteur	+ 40 %	
	Spezialanfertigungen / Speciale maten / Специальные конфигурации		
andere nicht angeführte Maße und Glasarten auf Anfrage - andere, niet genoemde maten en glazen op aanvraag Другие размеры и очки, не указанные в списке, по запросу - Autres réalisations mesures et verres sur demande			
High GLASS	Anti-Kalk-Beschichtung Anti-kalk coating Антиизвестковое покрытие	GH	 105,00 € (Stück/stuk/Часть)
+	Spezialgläser und Dekore (Einbausituation mit links und rechts angeben) Speciale glazen en zeefdruk (Geef de inbouwsituatie aan met links en rechts) Специальные очки и декоры (Укажите ситуацию с установкой слева и справа)		siehe Seite zie pagina смотрите стр 14-15

* Lieferzeit für Sonderlösungen und Modell JB - Levertijd voor speciaalmaten en article JB - Сроки поставки спецразмеров и модели JB: 2 - 3 Wochen - weken - недели - semaines

JOLLY JP + JW-1

MIN MAX

ADI ASSOCIAZIONE
PER IL DISEGNO
INDUSTRIALE
**ADI
DESIGN AWARD
2017@CERSAIE**

High
GLASS



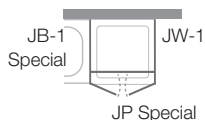
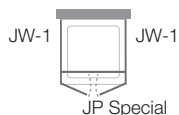
mm JP JW-1
2000 2000

05

6 mm GL GH
High GLASS




Artikelbezeichnung Artikelomschrijving Описание артикула Description de l'article		Artikel Artikel Артикул Article	Tassenmaß Douchebakmaat Размер поддона Dimension bac à douche mm	Verstellbarkeit Verstelbaarheid Диапазон регулировки Réglage mm MINMAX	Mitte Glasmaß Buitenmaat midden glas стекла центр Mesure verre centre mm	Maße Maten Размеры Mesures mm		
					A	B		
	Pendeltür 2-teilig Pendel deur Маятниковая дверь Porte battante	0070 JP	700	675 - 765	660 - 750	525	160	
		0075 JP	750	725 - 815	710 - 800	575	210	
		0080 JP	800	775 - 865	760 - 850	625	260	
		0090 JP	900	875 - 965	860 - 950	725	360	
		0100 JP	1000	975 - 1065	960 - 1050	825	460	
		0120 JP	1200	1175 - 1265	1160 - 1250	1025	660	
	Seitenteil für Pendeltür Zijwand voor pendel deur Боковой элемент для маятниковой двери Parois latérales pour porte battante	1070 JW	700	675 - 720	660 - 705			
		1075 JW	750	725 - 770	710 - 755			
		1080 JW	800	775 - 820	760 - 805			
		1082 JW		800 - 845	785 - 830			
		1090 JW	900	875 - 920	860 - 905			
		1092 JW		900 - 945	885 - 930			
		1100 JW	1000	975 - 1020	960 - 1005			
1102 JW		1000 - 1045	985 - 1030					



	05	Verfügbare Standard-Profilfarben Beschikbare standaard profielkleuren Возможные стандартные цвета профилей
--	-----------	--





GH High GLASS	GL	6 mm 
----------------------------	-----------	---

ARTIKEL - ARTIKEL - АРТИКУЛ - ARTICLE			GL	
	70 cm	0070 JP	1.240,00 €	
	75 cm	0075 JP		
	80 cm	0080 JP		
	90 cm	0090 JP	1.272,00 €	
	100 cm	0100 JP	1.303,00 €	
	120 cm	0120 JP	1.348,00 €	

ARTIKEL - ARTIKEL - АРТИКУЛ - ARTICLE			GL	
	70 cm	1070 JW	747,00 €	
	75 cm	1075 JW		
	80 cm	1080 JW		
	82 cm	1082 JW	779,00 €	
	90 cm	1090 JW		
	92 cm	1092 JW		
	100 cm	1100 JW	808,00 €	
	102 cm	1102 JW		

JOLLY
P 700

SONDERLÖSUNGEN - SPECIALE OPLOSSINGEN - СПЕЦИАЛЬНЫЕ РЕШЕНИЯ - SOLUTIONS SPÉCIALES

	Breite / Breedte / Ширина / Largeur	+ 15 %	min. 600 - max. 1410 mm (JW 1210)
	Höhe / Hoogte / Высота / Hauteur	+ 25 %	max. 2000 mm
	Breite+Höhe / Breedte+Hoogte / Ширина+Высота / Largeur+Hauteur		
	Spezialanfertigungen / Speciale maten / Специальные конфигурации	+ 40 %	
andere nicht angeführte Maße und Glasarten auf Anfrage - andere, niet genoemde maten en glazen op aanvraag Другие размеры и очки, не указанные в списке, по запросу - Autres réalisations mesures et verres sur demande			
	Anti-Kalk-Beschichtung Anti-kalk coating Антиизвестковое покрытие	GH	 105,00 € (Stück/stuk/Часть)
	Spezialgläser und Dekore (Einbausituation mit links und rechts angeben) Speciale glazen en zeefdruk (Geef de inbouwsituatie aan met links en rechts) Специальные очки и декоры (Укажите ситуацию с установкой слева и справа)		siehe Seite zie pagina смотрите стр 14-15

Lieferzeit für Sonderlösungen - Levertijd voor speciaalmaten - Сроки поставки спецразмеров: 2 - 3 Wochen - weken - недели - semaines

MIN MAX

ADI ASSOCIAZIONE
PER IL DISEGNO
INDUSTRIALE
**ADI
DESIGN AWARD
2017@CERSAIE**

High
GLASS



JE
2000

05

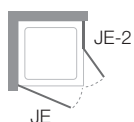
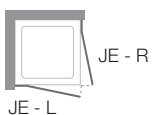
6 mm GL GH*
High GLASS



Artikelbezeichnung Artikelomschrijving Описание артикула Description de l'article	Artikel Artikel Артикул Article	Tassenmaß Douchebakmaat Размер поддона Dimension bac à douche mm	Verstellbarkeit Verstelbaarheid Диапазон регулировки Réglage mm MINMAX	Mitte Glasmaß Buitenmaat midden glas стекла центр Mesure verre centre mm	Maße Maten Размеры Mesures mm A	
<p>EckEinstieg Pendeltür* Hoekinstap Pendel deur* Угловой вход Маятниковая дверь* Cabine d'angle porte battante*</p> <p>IN OUT</p>	0070 JE**	700	665 - 710	650 - 695	810	
	0075 JE**	750	715 - 760	700 - 745	880	
	0080 JE**	800	765 - 810	750 - 795	950	
	0082 JE**		800 - 845	785 - 830	1000	
	0090 JE**	900	865 - 910	850 - 895	1090	
	0092 JE**		900 - 945	885 - 930	1140	
	0100 JE**	1000	965 - 1010	950 - 995	1230	
	0102 JE**		1000 - 1045	985 - 1030	1280	


* Die Glasart GH ist nicht reversibel, bitte Montageseite angeben / Het glas is de GH niet omkeerbaar, geef montagekant
Тип стекла GH не обратимы, просьба указать сторону монтажа / Le verre GH pas réversible, s'il vous plaît indiquer le montage latéral

** Verwenden Sie 2 x Artikel JE für die komplette Kabine / Voor hoekinstap 2x artikel JE bestellen / Заказывайте 2 артикула JE / Utilisez 2 x article JE pour a cabine de douche complet





	05	Verfügbare Standard-Profilfarben Beschikbare standaard profielkleuren Возможные стандартные цвета профилей
--	-----------	--

GH* High GLASS	GL	6 mm 
-----------------------------	-----------	---

ARTIKEL - ARTIKEL - АРТИКУЛ - ARTICLE		GL	
	70 cm	0070 JE	
	75 cm	0075 JE	
	80 cm	0080 JE	1.004,00 €
	82 cm	0082 JE	1.004,00 €
	90 cm	0090 JE	2.008,00 €
	92 cm	0092 JE	
	100 cm	0100 JE	1.036,00 €
	102 cm	0102 JE	1.036,00 €
			2.072,00 €
			1.070,00 €
			1.070,00 €
			2.140,00 €

* Die Glasart GH ist beim Modell JE nicht reversibel, bitte Montageseite angeben / Het glas is de GH model JE niet omkeerbaar, geef montagekant
Тип стекла GH модель JE не обратимы, просьба указать сторону монтажа / Le verre GH de modèle JE pas réversible, s'il vous plaît indiquer le montage latéral

SONDERLÖSUNGEN - SPECIALE OPLOSSINGEN - СПЕЦИАЛЬНЫЕ РЕШЕНИЯ - SOLUTIONS SPÉCIALES

	Breite / Breedte / Ширина / Largeur	+ 15 %	min. 400 - max. 1050 mm
	Höhe / Hoogte / Высота / Hauteur	+ 25 %	max. 2000 mm
	Breite+Höhe / Breedte+Hoogte / Ширина+Высота / Largeur+Hauteur	+ 40 %	
	Spezialanfertigungen / Speciale maten / Специальные конфигурации		
andere nicht angeführte Maße und Glasarten auf Anfrage - andere, niet genoemde maten en glazen op aanvraag Другие размеры и очки, не указанные в списке, по запросу - Autres réalisations mesures et verres sur demande			
High GLASS	Anti-Kalk-Beschichtung Anti-kalk coating Антиизвестковое покрытие	GH	 210,00 € (komplett/compleet/Полностью)
+	Spezialgläser und Dekore (Einbausituation mit links und rechts angeben) Speciale glazen en zeefdruk (Geef de inbouwsituatie aan met links en rechts) Специальные очки и декоры (Укажите ситуацию с установкой слева и справа)		siehe Seite zie pagina смотрите стр 14-15

Lieferzeit für Sonderlösungen - Levertijd voor speciaalmaten - Сроки поставки спецразмеров: 2 - 3 Wochen - weken - недели - semaines

MIN MAX

ADI ASSOCIAZIONE
PER IL DISEGNO
INDUSTRIALE
**ADI
DESIGN AWARD
2017@CERSAIE**

High
GLASS



mm JT JW
2000 2000

05

6 mm GL GH*
High
GLASS



Artikelbezeichnung Artikelomschrijving Описание артикула Description de l'article	Artikel Артикул Article	Tassenmaß Douchebakmaat Размер поддона Dimension bac à douche mm	Verstellbarkeit Verstelbaarheid Диапазон регулировки Réglage mm MIN MAX	Mitte Glasmaß Buitenmaat midden glas стекла центр Mesure verre centre mm	Maße Maten Размеры Mesures mm		
					A	B	
 Pendeltür mit Stütze * Pendel deur met steun * Маятниковая дверь При поддержке * Porte battante avec support *	0070 JT	700	665 - 710	650 - 695	585	615	
	0075 JT	750	715 - 760	700 - 745	635	665	
	0080 JT	800	765 - 810	750 - 795	685	715	
	0082 JT		800 - 845	785 - 830	720	750	
	0090 JT	900	865 - 910	850 - 895	785	815	
	0092 JT		900 - 945	885 - 930	820	850	
	0100 JT	1000	965 - 1010	950 - 995	885	915	
	0102 JT		1000 - 1045	985 - 1030	920	950	

* Die Glasart GH ist nicht reversibel, bitte Montageseite angeben / Het glas is de GH niet omkeerbaar, geef montagekant
Тип стекла GH не обратимы, просьба указать сторону монтажа / Le verre GH pas réversible, s'il vous plaît indiquer le montage latéral

 Seitenteil für Pendeltür Zijwand voor pendel deur Боковой элемент для маятниковой двери Parois latérales pour porte battante	0070 JW	700	665 - 710	650 - 695			
	0075 JW	750	715 - 760	700 - 745			
	0080 JW	800	765 - 810	750 - 795			
	0082 JW		800 - 845	785 - 830			
	0090 JW	900	865 - 910	850 - 895			
	0092 JW		900 - 945	885 - 930			
	0100 JW	1000	965 - 1010	950 - 995			
	0102 JW		1000 - 1045	985 - 1030			
	0120 JW	1200	1165 - 1210	1150 - 1195			



JW



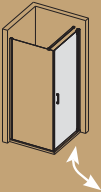
JW-1




JW

	05	Verfügbare Standard-Profilfarben Beschikbare standaard profielkleuren Возможные стандартные цвета профилей
--	-----------	--

GH* High GLASS	GL	6 mm 
-----------------------------	-----------	---





ARTIKEL - ARTIKEL - АРТИКУЛ - ARTICLE			GL	
	70 cm	0070 JT	1.004,00 €	
	75 cm	0075 JT		
	80 cm	0080 JT		
	82 cm	0082 JT		
	90 cm	0090 JT	1.036,00 €	
	92 cm	0092 JT		
	100 cm	0100 JT	1.070,00 €	
	102 cm	0102 JT		

* Die Glasart GH ist beim Modell JT nicht reversibel, bitte Montageseite angeben / Het glas is de GH model JT niet omkeerbaar, geef montagekant
Тип стекла GH модель JT не обратимы, просьба указать сторону монтажа / Le verre GH de modèle JT pas réversible, s'il vous plaît indiquer le montage latéral

ARTIKEL - ARTIKEL - АРТИКУЛ - ARTICLE			GL	
	70 cm	0070 JW	731,00 €	
	75 cm	0075 JW		
	80 cm	0080 JW		
	82 cm	0082 JW	755,00 €	
	90 cm	0090 JW		
	92 cm	0092 JW		
	100 cm	0100 JW	786,00 €	
	102 cm	0102 JW		
	120 cm	0120 JW	834,00 €	

JOLLY
P 700

SONDERLÖSUNGEN - SPECIALE OPLOSSINGEN - СПЕЦИАЛЬНЫЕ РЕШЕНИЯ - SOLUTIONS SPÉCIALES

	Breite / Breedte / Ширина / Largeur	+ 15 %	min. 400 - max. 1050 mm (JW 1250)
	Höhe / Hoogte / Высота / Hauteur	+ 25 %	max. 2000 mm
	Breite+Höhe / Breedte+Hoogte / Ширина+Высота / Largeur+Hauteur		
	Spezialanfertigungen / Speciale maten / Специальные конфигурации	+ 40 %	
andere nicht angeführte Maße und Glasarten auf Anfrage - andere, niet genoemde maten en glazen op aanvraag Другие размеры и очки, не указанные в списке, по запросу - Autres réalisations mesures et verres sur demande			
	Anti-Kalk-Beschichtung Anti-kalk coating Антиизвестковое покрытие	GH	 105,00 € (Stück/stuk/Часть)
	Spezialgläser und Dekore (Einbausituation mit links und rechts angeben) Speciale glazen en zeefdruk (Geef de inbouwsituatie aan met links en rechts) Специальные очки и декоры (Укажите ситуацию с установкой слева и справа)		siehe Seite zie pagina смотрите стр 14-15

Lieferzeit für Sonderlösungen - Levertijd voor speciaalmaten - Сроки поставки спецразмеров: 2 - 3 Wochen - weken - недели - semaines

MIN MAX

ADI ASSOCIAZIONE
PER IL DISEGNO
INDUSTRIALE
**ADI
DESIGN AWARD
2017@CERSAIE**

High
GLASS



mm **JE-2**
2000

05

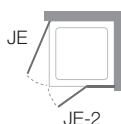
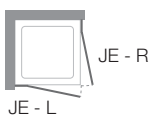
6 mm **GL** **GH***
High
GLASS



Artikelbezeichnung Artikelomschrijving Описание артикула Description de l'article	Artikel Artikel Артикул Article	Tassenmaß Douchebakmaat Размер поддона Dimension bac à douche mm	Verstellbarkeit Verstelbaarheid Диапазон регулировки Réglage mm MINMAX	Mitte Glasmaß Buitenmaat midden glas стекла центр Mesure verre centre mm	Maße Maten Размеры Mesures mm		
					A	B	C
	2070 JE **	700	665 - 730	650 - 715	510	370	310
	2075 JE **	750	715 - 780	700 - 765	580	420	310
	2080 JE **	800	765 - 830	750 - 815	650	470	310
	2090 JE **	900	865 - 930	850 - 915	795	570	310
	2100 JE **	1000	965 - 1030	950 - 1015	935	670	310
	2110 JE **	1100	1065 - 1130	1050 - 1115	935	670	410
	2120 JE **	1200	1165 - 1230	1150 - 1215	935	670	510

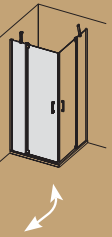
* Die Glasart GH ist nicht reversibel, bitte Montageseite angeben / Het glas is de GH niet omkeerbaar, geef montagekant
Тип стекла GH не обратимы, просьба указать сторону монтажа / Le verre GH pas réversible, s'il vous plaît indiquer le montage latéral

** Verwenden Sie 2 x Artikel JE für die komplette Kabine / Voor hoekinstap 2x artikel JE bestellen / Заказывайте 2 артикула JE / Utilisez 2 x article JE pour a cabine de douche complet







	05	Verfügbare Standard-Profilfarben Beschikbare standaard profielkleuren Возможные стандартные цвета профилей
--	-----------	--

GH* High GLASS	GL	6 mm
-----------------------------	-----------	------

ARTIKEL - ARTIKEL - АРТИКУЛ - ARTICLE		GL	
	70 cm	2070 JE	
	75 cm	2075 JE	1.044,00 € 1.044,00 € 2.088,00 €
	80 cm	2080 JE	
	90 cm	2090 JE	1.070,00 € 1.070,00 € 2.140,00 €
	100 cm	2100 JE	1.099,00 € 1.099,00 € 2.198,00 €
	110 cm	2110 JE	1.131,00 € 1.131,00 € 2.262,00 €
	120 cm	2120 JE	1.162,00 € 1.162,00 € 2.324,00 €

* Die Glasart GH ist beim Modell JE nicht reversibel, bitte Montageseite angeben / Het glas is de GH model JE niet omkeerbaar, geef montagekant
Тип стекла GH модель JE не обратимы, просьба указать сторону монтажа / Le verre GH de modèle JE pas réversible, s'il vous plaît indiquer le montage latéral

SONDERLÖSUNGEN - SPECIALE OPLOSSINGEN - СПЕЦИАЛЬНЫЕ РЕШЕНИЯ - SOLUTIONS SPÉCIALES			
	Breite / Breedte / Ширина / Largeur	+ 15 %	min. 500 - max. 1410 mm
	Höhe / Hoogte / Высота / Hauteur	+ 25 %	max. 2000 mm
	Breite+Höhe / Breedte+Hoogte / Ширина+Высота / Largeur+Hauteur	+ 40 %	
	Spezialanfertigungen / Speciale maten / Специальные конфигурации		
andere nicht angeführte Maße und Glasarten auf Anfrage - andere, niet genoemde maten en glazen op aanvraag Другие размеры и очки, не указанные в списке, по запросу - Autres réalisations mesures et verres sur demande			
	Anti-Kalk-Beschichtung Anti-kalk coating Антиизвестковое покрытие	GH	 210,00 € (komplett/compleet/Полностью)
	Spezialgläser und Dekore (Einbausituation mit links und rechts angeben) Speciale glazen en zeefdruk (Geef de inbouwsituatie aan met links en rechts) Специальные очки и декоры (Укажите ситуацию с установкой слева и справа)		siehe Seite zie pagina 14-15 смотрите стр
Lieferzeit für Sonderlösungen - Levertijd voor speciaalmaten - Сроки поставки спецразмеров: 2 - 3 Wochen - weken - недели - semaines			

JOLLY JT-2 + JW

MIN MAX

ADI ASSOCIAZIONE
PER IL DISEGNO
INDUSTRIALE
**ADI
DESIGN AWARD
2017@CERSAIE**

High
GLASS



mm JT-2 JW
2000 2000

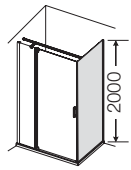
05

6 mm GL GH*
High
GLASS



Artikelbezeichnung Artikelomschrijving Описание артикула Description de l'article	Artikel Артикул Article	Tassenmaß Douchebakmaat Размер поддона Dimension bac à douche mm	Verstellbarkeit Verstelbaarheid Диапазон регулировки Réglage mm MIN MAX	Mitte Glasmaß Buitenmaat midden glas стекла центр Mesure verre centre mm	Maße Maten Размеры Mesures mm A B C
 <p>Pendeltür mit Festfeld* Pendel deur met vast paneel* Маятниковая дверь в линии* Porte battante avec parois fixe*</p> <p style="text-align: center;">IN OUT</p>	2090 JT	900	865 - 930	850 - 915	570 310 600
	2100 JT	1000	965 - 1030	950 - 1015	670 310 700
	2110 JT	1100	1065 - 1130	1050 - 1115	670 410 700
	2120 JT	1200	1165 - 1230	1150 - 1215	670 510 700
	2140 JT	1400	1365 - 1430	1350 - 1415	670 710 700
	2160 JT	1600	1565 - 1630	1550 - 1615	670 910 700

* Die Glasart GH ist nicht reversibel, bitte Montageseite angeben / Het glas is de GH niet omkeerbaar, geef montagekant
Тип стекла GH не обратимы, просьба указать сторону монтажа / Le verre GH pas réversible, s'il vous plaît indiquer le montage latéral

 <p>Seitenteil Zijwand Боковая часть Pièce latérale</p>	0070 JW	700	665 - 710	650 - 695			
	0075 JW	750	715 - 760	700 - 745			
	0080 JW	800	765 - 810	750 - 795			
	0082 JW		800 - 845	785 - 830			
	0090 JW	900	865 - 910	850 - 895			
	0092 JW		900 - 945	885 - 930			
	0100 JW	1000	965 - 1010	950 - 995			
	0102 JW		1000 - 1045	985 - 1030			
	0120 JW	1200	1165 - 1210	1150 - 1195			




	05	Verfügbare Standard-Profilfarben Beschikbare standaard profielkleuren Возможные стандартные цвета профилей
--	-----------	--

GH* High GLASS	GL	6 mm
-----------------------------	-----------	------


ARTIKEL - ARTIKEL - АРТИКУЛ - ARTICLE			GL	
	90 cm	2090 JT	1.131,00 €	
	100 cm	2100 JT	1.162,00 €	
	110 cm	2110 JT	1.193,00 €	
	120 cm	2120 JT	1.225,00 €	
	140 cm	2140 JT	1.286,00 €	
	160 cm	2160 JT	1.348,00 €	

* Die Glasart GH ist beim Modell JT nicht reversibel, bitte Montageseite angeben / Het glas is de GH model JT niet omkeerbaar, geef montagekant
Тип стекла GH модель JT не обратимы, просьба указать сторону монтажа / Le verre GH de modèle JT pas réversible, s'il vous plaît indiquer le montage latéral

ARTIKEL - ARTIKEL - АРТИКУЛ - ARTICLE			GL	
	70 cm	0070 JW	731,00 €	
	75 cm	0075 JW		
	80 cm	0080 JW		
	82 cm	0082 JW	755,00 €	
	90 cm	0090 JW		
	92 cm	0092 JW		
	100 cm	0100 JW	786,00 €	
	102 cm	0102 JW		
	120 cm	0120 JW	834,00 €	

JOLLY
P 700

SONDERLÖSUNGEN - SPECIALE OPLOSSINGEN - СПЕЦИАЛЬНЫЕ РЕШЕНИЯ - SOLUTIONS SPÉCIALES

	Breite / Breedte / Ширина / Largeur	+ 15 %	min. 500 - max. 1650 mm (JW 1250)
	Höhe / Hoogte / Высота / Hauteur	+ 25 %	max. 2000 mm
	Breite+Höhe / Breedte+Hoogte / Ширина+Высота / Largeur+Hauteur		
	Spezialanfertigungen / Speciale maten / Специальные конфигурации	+ 40 %	
andere nicht angeführte Maße und Glasarten auf Anfrage - andere, niet genoemde maten en glazen op aanvraag Другие размеры и очки, не указанные в списке, по запросу - Autres réalisations mesures et verres sur demande			
High GLASS	Anti-Kalk-Beschichtung Anti-kalk coating Антиизвестковое покрытие	GH	105,00 € (Stück/stuk/Часть)
	Spezialgläser und Dekore (Einbausituation mit links und rechts angeben) Speciale glazen en zeefdruk (Geef de inbouwsituatie aan met links en rechts) Специальные очки и декоры (Укажите ситуацию с установкой слева и справа)		siehe Seite zie pagina смотрите стр 14-15

Lieferzeit für Sonderlösungen - Levertijd voor speciaalmaten - Сроки поставки спецразмеров: 2 - 3 Wochen - weken - недели - semaines



High
GLASS



JW-5/8
2000

05

8/6 mm GL GH
High GLASS

Artikelbezeichnung Artikelomschrijving Описание артикула Description de l'article	Artikel Artikel Артикул Article	Maße Maten Размеры Mesures mm A	Verstellbarkeit Verstelbaarheid Диапазон регулировки Réglage mm A	Verstellbarkeit Verstelbaarheid Диапазон регулировки Réglage mm B	Maß Maat Размер Mesure
<p>Raumabtrennung mit Stütze Inloopdouche met steun Душевая перегородка с опорой Paroi de douche avec support</p>	5100 JW	1000	980 - 1005	450 - 1200*	<p>6 mm</p>
	5110 JW	1100	1080 - 1105	450 - 1200*	
	5120 JW	1200	1180 - 1205	450 - 1200*	
	5130 JW	1300	1280 - 1305	450 - 1200*	
	5140 JW	1400	1380 - 1405	450 - 1200*	
<p>Raumabtrennung mit Stütze Inloopdouche met steun Душевая перегородка с опорой Paroi de douche avec support</p>	8100 JW	1000	985 - 1010	450 - 1200*	<p>8 mm</p>
	8110 JW	1100	1085 - 1110	450 - 1200*	
	8120 JW	1200	1185 - 1210	450 - 1200*	
	8130 JW	1300	1285 - 1310	450 - 1200*	
	8140 JW	1400	1385 - 1410	450 - 1200*	
	8150 JW	1500	1485 - 1510	450 - 1200*	
	8160 JW	1600	1585 - 1610	450 - 1200*	

* Stütze kann auch diagonal montiert werden / Steun kan ook diagonaal worden gemonteerd / Верхний держатель можно установить по диагонали / Support peut monté aussi en diagonale







	05	Verfügbare Standard-Profilfarben Beschikbare standaard profielkleuren Возможные стандартные цвета профилей
--	-----------	--

GH High GLASS	GL	6/8 mm 
----------------------------	-----------	---

ARTIKEL - ARTIKEL - АРТИКУЛ - ARTICLE			GL	
 	100 cm	5100 JW	741,00 €	
	110 cm	5110 JW *	764,00 €	
	120 cm	5120 JW	785,00 €	
	130 cm	5130 JW *	814,00 €	
	140 cm	5140 JW	842,00 €	

ARTIKEL - ARTIKEL - АРТИКУЛ - ARTICLE			GL	
 	100 cm	8100 JW	842,00 €	
	110 cm	8110 JW *	864,00 €	
	120 cm	8120 JW	888,00 €	
	130 cm	8130 JW *	910,00 €	
	140 cm	8140 JW	962,00 €	
	150 cm	8150 JW	1.018,00 €	
	160 cm	8160 JW	1.085,00 €	

SONDERLÖSUNGEN - SPECIALE OPLOSSINGEN - СПЕЦИАЛЬНЫЕ РЕШЕНИЯ - SOLUTIONS SPÉCIALES				
	Breite / Breedte / Ширина / Largeur	+ 15 %	min. 400 - max. 1410 mm (JW-8 1610)	
	Höhe / Hoogte / Высота / Hauteur	+ 25 %	max. 2000 mm	
	Breite+Höhe / Breedte+Hoogte / Ширина+Высота / Largeur+Hauteur	+ 40 %		
	Spezialanfertigungen / Speciale maten / Специальные конфигурации			
andere nicht angeführte Maße und Glasarten auf Anfrage - andere, niet genoemde maten en glazen op aanvraag Другие размеры и очки, не указанные в списке, по запросу - Autres réalisations mesures et verres sur demande				
	Anti-Kalk-Beschichtung Anti-kalk coating Антиизвестковое покрытие	GH		105,00 €
	Spezialgläser und Dekore (Einbausituation mit links und rechts angeben) Speciale glazen en zeefdruk (Geef de inbouwsituatie aan met links en rechts) Специальные очки и декоры (Укажите ситуацию с установкой слева и справа)		siehe Seite zie pagina смотрите стр	14-15

* Lieferzeit für Sonderlösungen - Levertijd voor speciaalmaten - Сроки поставки спецразмеров: 2 - 3 Wochen - weken - недели - semaines

ALL SPECIAL

EASY-FIX

High GLASS



JD-6/8
2000

05


8/6 mm GL GH High GLASS



Artikelbezeichnung Artikelomschrijving Описание артикула Description de l'article	Artikel Артикул Article	Maße Maten Размеры Mesures mm A	Verstellbarkeit Verstelbaarheid Диапазон регулировки Réglage mm	Maß Maat Размер Mesure mm B	Maß Maat Размер Mesure
<p>Raumabtrennung mit Deckenstütze Inloopdouche met plafond steun Душевая перегородка с поддержка потолка Paroi de douche avec support de plafond</p>	6015 JD*	600 - 1010	15	max. 2790	6 mm
	6057 JD*	1011 - 1210	15	max. 2790	
	6079 JD*	1211 - 1410	15	max. 2790	
<p>Raumabtrennung mit Deckenstütze Inloopdouche met plafond steun Душевая перегородка с поддержка потолка Paroi de douche avec support de plafond</p>	8015 JD*	600 - 1010	15	max. 2790	8 mm
	8057 JD*	1011 - 1210	15	max. 2790	
	8079 JD*	1211 - 1410	15	max. 2790	
	8911 JD*	1411 - 1610	15	max. 2790	

* Artikel ist immer Sondermaß / Dit artikel is altijd speciaalmaat / Артикул всегда изготавливается по спец. размерам / L'article est toujours une mesure spéciale







	05	Verfügbare Standard-Profilfarben Beschikbare standaard profielkleuren Возможные стандартные цвета профилей
--	-----------	--

GH High GLASS	GL	6/8 mm 
----------------------------	-----------	---

ARTIKEL - ARTIKEL - АРТИКУЛ - ARTICLE		GL	
 	60 - 100 cm	6015 JD	909,00 €
	101 - 120 cm	6057 JD	952,00 €
	121 - 141 cm	6079 JD	996,00 €

ARTIKEL - ARTIKEL - АРТИКУЛ - ARTICLE		GL	
 	60 - 100 cm	8015 JD	996,00 €
	101 - 120 cm	8057 JD	1.037,00 €
	121 - 140 cm	8079 JD	1.081,00 €
	141 - 161 cm	8911 JD	1.124,00 €

Artikel ist immer Sondermaß / Dit artikel is altijd speciaalmaat / Артикул всегда изготавливается по спец. размерам / L'article est toujours une mesure spéciale

SONDERLÖSUNGEN - SPECIALE OPLOSSINGEN - СПЕЦИАЛЬНЫЕ РЕШЕНИЯ - SOLUTIONS SPÉCIALES			
	Breite / Breedte / Ширина / Largeur	+ 0 %	min. 400 - max. 1610 mm
	Höhe / Hoogte / Высота / Hauteur	+ 25 %	max. 2000 mm
	Breite+Höhe / Breedte+Hoogte / Ширина+Высота / Largeur+Hauteur	+ 40 %	
	Spezialanfertigungen / Speciale maten / Специальные конфигурации		
andere nicht angeführte Maße und Glasarten auf Anfrage - andere, niet genoemde maten en glazen op aanvraag Другие размеры и очки, не указанные в списке, по запросу - Autres réalisations mesures et verres sur demande			
	Anti-Kalk-Beschichtung Anti-kalk coating Антиизвестковое покрытие	GH	 105,00 €
	Spezialgläser und Dekore (Einbausituation mit links und rechts angeben) Speciale glazen en zeefdruk (Geef de inbouwsituatie aan met links en rechts) Специальные очки и декоры (Укажите ситуацию с установкой слева и справа)		siehe Seite zie pagina 14-15 смотрите стр

Lieferzeit - Levertijd - Время доставки: 2 - 3 Wochen - weken - недели - semaines

JOLLY FREE JN-1+ JB

MIN MAX

ADI ASSOCIAZIONE
PER IL DISEGNO
INDUSTRIALE
**ADI
DESIGN AWARD
2017@CERSAIE**

High
GLASS



JN-1 JB
2000 max.1800

05

6 mm GL GH*
High Glass



Artikelbezeichnung Artikelomschrijving Описание артикула Description de l'article	Artikel Artikel Артикул Article	Tassenmaß Douchebakmaat Размер поддона Dimension bac à douche mm	Verstellbarkeit Tür Verstelbaarheid deur Диапазон регулировки Дверь Réglage des portes mm MINMAX	Verstellbarkeit Seitenteil Verstelbaarheid zijwand Диапазон регулировки Réglage pièce latérale mm	Maß Maat Размер Mesure mm		
					A	B	C
 Pendel-Falлтür* Vouwschuifdeur* Складная дверь* Porte pliable*	1070 JN	700	668 - 723		585	80	300
	1075 JN	750	718 - 773		635	80	325
	1080 JN	800	768 - 823		685	80	350
	1090 JN	900	868 - 923		785	80	400
	1100 JN	1000	968 - 1023		885	80	450
	1120 JN	1200	1168 - 1223		1085	80	550


* Die Glasart GH ist nicht reversibel, bitte Montageseite angeben / Het glas is de GH niet omkeerbaar, geef montagekant
Тип стекла GH не обратимы, просьба указать сторону монтажа / Le verre GH pas réversible, s'il vous plaît indiquer le montage latéral

 Seitenteil für Badewanne Verkorte zijwand voor bad Боковые элементы для ванн Pièce latérale pour baignoire	0015 JB**	700 - 1000		25			

** Artikel ist immer Sondermaß / Dit artikel is altijd speciaalmaat / Артикул всегда изготавливается по спец. размерам / L'article est toujours une mesure spéciale

Oberkante Duschtasse bis Badewanne/Mauer immer angeben
 Bovenkant douchebak tot bad/muur
 Укажите всегда верхняя кромка душевого поддона к ванной/стене
 Indiquez toujours bord supérieur du bac à douche jusqu'à la baignoire/mur



	05	Verfügbare Standard-Profilfarben Beschikbare standaard profielkleuren Возможные стандартные цвета профилей
--	-----------	--





GH* High Glass	GL	6 mm 
--------------------------	-----------	--

ARTIKEL - ARTIKEL - АРТИКУЛ - ARTICLE			GL
	70 cm	1070 JN **	1.271,00 €
	75 cm	1075 JN **	
	80 cm	1080 JN	1.313,00 €
	90 cm	1090 JN	
	100 cm	1100 JN	1.341,00 €
	120 cm	1120 JN	1.396,00 €

* Die Glasart GH ist nicht reversibel, bitte Montageseite angeben / Het glas is de GH niet omkeerbaar, geef montagekant
Тип стекла GH не обратимы, просьба указать сторону монтажа / Le verre GH pas réversible, s'il vous plaît indiquer le montage latéral

ARTIKEL - ARTIKEL - АРТИКУЛ - ARTICLE			GL
	70 - 100 cm	0015 JB **	635,00 €

JOLLY
P 700

SONDERLÖSUNGEN - SPECIALE OPLOSSINGEN - СПЕЦИАЛЬНЫЕ РЕШЕНИЯ - SOLUTIONS SPÉCIALES			
	Breite / Breedte / Ширина / Largeur	+ 15 %	min. 400 - max. 1250 mm
	Höhe / Hoogte / Высота / Hauteur	+ 25 %	max. 2000 mm
	Breite+Höhe / Breedte+Hoogte / Ширина+Высота / Largeur+Hauteur		
	Spezialanfertigungen / Speciale maten / Специальные конфигурации	+ 40 %	
andere nicht angeführte Maße und Glasarten auf Anfrage - andere, niet genoemde maten en glazen op aanvraag Другие размеры и очки, не указанные в списке, по запросу - Autres réalisations mesures et verres sur demande			
	Anti-Kalk-Beschichtung Anti-kalk coating Антиизвестковое покрытие	GH	 105,00 € (Stück/stuk/Часть)
	Spezialgläser und Dekore (Einbausituation mit links und rechts angeben) Speciale glazen en zeefdruk (Geef de inbouwsituatie aan met links en rechts) Специальные очки и декоры (Укажите ситуацию с установкой слева и справа)		siehe Seite zie pagina смотрите стр 14-15

** Lieferzeit für Sonderlösungen und Modell JB - Levertijd voor speciaalmaten en artikel JB - Сроки поставки спецразмеров и модели JB: 2 - 3 Wochen - weken - недели - semaines

JOLLY FREE JE-1

MIN MAX

ADI ASSOCIAZIONE
PER IL DISEGNO
INDUSTRIALE
**ADI
DESIGN AWARD
2017@CERSAIE**

High
GLASS



JE-1
2000

05

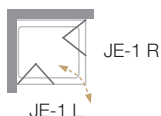
6 mm GL GH*
High Glass




Artikelbezeichnung Artikelomschrijving Описание артикула Description de l'article	Artikel Артикул Article	Tassenmaß Douchebakmaat Размер поддона Dimension bac à douche mm	Verstellbarkeit Verstelbaarheid Диапазон регулировки Réglage mm MINMAX	Mitte Glasmaß Buitenmaat midden glas стекла центр Mesure verre centre mm	Maat Maat Размер Mesure mm		
					A	B	C
<p>EckEinstieg klappbar** Hoekinstap met vouwdeuren** Угловая складная стенка без порожка** Cabine d'angle pliable**</p>	1070 JE	700	665 - 710	650 - 695	810	80	300
	1075 JE	750	715 - 760	700 - 745	880	80	325
	1080 JE	800	765 - 810	750 - 795	950	80	350
	1082 JE		800 - 845	785 - 830	1000	80	385
	1090 JE	900	865 - 910	850 - 895	1090	80	400
	1092 JE		900 - 945	885 - 930	1140	80	435
	1100 JE	1000	965 - 1010	950 - 995	1230	80	450
	1102 JE		1000 - 1045	985 - 1030	1280	80	485
	1120 JE	1200	1165 - 1210	1150 - 1195	1370	80	550


* Die Glasart GH ist nicht reversibel, bitte Montageseite angeben / Het glas is de GH niet omkeerbaar, geef montagekant
Тип стекла GH не обратимы, просьба указать сторону монтажа / Le verre GH pas réversible, s'il vous plaît indiquer le montage latéral

**Verwenden Sie 2 x Artikel JE für die komplette Kabine / Voor complete cabine 2x artikel JE bestellen / Заказывайте 2 артикула JE / Utilisez 2 x article JE pour a cabine de douche complet



	05	Verfügbare Standard-Profilfarben Beschikbare standaard profielkleuren Возможные стандартные цвета профилей
--	-----------	--





GH* High Glass	GL	6 mm
--------------------------	-----------	------

ARTIKEL - ARTIKEL - АРТИКУЛ - ARTICLE		GL	
	70 cm	1070 JE **	
	75 cm	1075 JE **	1.223,00 €
	80 cm	1080 JE	1.223,00 €
	82 cm	1082 JE **	2.446,00 €
	90 cm	1090 JE	1.258,00 €
	92 cm	1092 JE **	1.258,00 €
	100 cm	1100 JE	2.516,00 €
	102 cm	1102 JE **	1.341,00 €
	120 cm	1120 JE	1.341,00 €
			2.682,00 €
			1.396,00 €
			1.396,00 €
			2.792,00 €

* Die Glasart GH ist nicht reversibel, bitte Montageseite angeben / Het glas is de GH niet omkeerbaar, geef montagekant
Тип стекла GH не обратимы, просьба указать сторону монтажа / Le verre GH pas réversible, s'il vous plaît indiquer le montage latéral

JOLLY
P 700

SONDERLÖSUNGEN - SPECIALE OPLOSSINGEN - СПЕЦИАЛЬНЫЕ РЕШЕНИЯ - SOLUTIONS SPÉCIALES

	Breite / Breedte / Ширина / Largeur	+ 15 %	min. 400 - max. 1250 mm
	Höhe / Hoogte / Высота / Hauteur	+ 25 %	max. 2000 mm
	Breite+Höhe / Breedte+Hoogte / Ширина+Высота / Largeur+Hauteur	+ 40 %	
	Spezialanfertigungen / Speciale maten / Специальные конфигурации		
andere nicht angeführte Maße und Glasarten auf Anfrage - andere, niet genoemde maten en glazen op aanvraag Другие размеры и очки, не указанные в списке, по запросу - Autres réalisations mesures et verres sur demande			
	Anti-Kalk-Beschichtung Anti-kalk coating Антиизвестковое покрытие	GH	 210,00 € (komplett/compleet/Полностью)
	Spezialgläser und Dekore (Einbausituation mit links und rechts angeben) Speciale glazen en zeefdruk (Geef de inbouw situatie aan met links en rechts) Специальные очки и декоры (Укажите ситуацию с установкой слева и справа)		siehe Seite zie pagina смотрите стр 14-15

** Lieferzeit für Sonderlösungen - Levertijd voor speciaal maten - Сроки поставки спецразмеров: 2 - 3 Wochen - weken - недели - semaines

MIN MAX

ADI ASSOCIAZIONE
PER IL DISEGNO
INDUSTRIALE
**ADI
DESIGN AWARD
2017@CERSAIE**

High
GLASS



mm JT-1 JW
2000 2000

05

6 mm GL GH*
High Glass



Artikelbezeichnung Artikelomschrijving Описание артикула Description de l'article	Artikel Artikel Артикул Article	Tassenmaß Douchebakmaat Размер поддона Dimension bac à douche mm	Verstellbarkeit Verstelbaarheid Диапазон регулировки Réglage mm MIN MAX	Mitte Glasmaß Buitenmaat midden glas стекла центр Mesure verre centre mm	Maß Maat Размер Mesure mm		
					A	B	C
<p>Pendel-Falrtür * Vouwschuifdeur * Складная дверь * Porte pliable *</p>	1070 JT	700	665 - 710	650 - 695	585	80	300
	1075 JT	750	715 - 760	700 - 745	635	80	325
	1080 JT	800	765 - 810	750 - 795	685	80	350
	1082 JT		800 - 845	785 - 830	720	80	385
	1090 JT	900	865 - 910	850 - 895	785	80	400
	1092 JT		900 - 945	885 - 930	820	80	435
	1100 JT	1000	965 - 1010	950 - 995	885	80	450
	1102 JT		1000 - 1045	985 - 1030	920	80	485
	1120 JT	1200	1165 - 1210	1150 - 1195	1085	80	550

* Die Glasart GH ist nicht reversibel, bitte Montageseite angeben / Het glas is de GH niet omkeerbaar, geef montagekant
Тип стекла GH не обратимы, просьба указать сторону монтажа / Le verre GH pas réversible, s'il vous plaît indiquer le montage latéral

<p>Seitenteil mit Stütze Zijwand met steun Боковой элемент с опорой Paroi lateral avec support</p>	0070 JW	700	665 - 710	650 - 695			
	0075 JW	750	715 - 760	700 - 745			
	0080 JW	800	765 - 810	750 - 795			
	0082 JW		800 - 845	785 - 830			
	0090 JW	900	865 - 910	850 - 895			
	0092 JW		900 - 945	885 - 930			
	0100 JW	1000	965 - 1010	950 - 995			
	0102 JW		1000 - 1045	985 - 1030			
	0120 JW	1200	1165 - 1210	1150 - 1195			




JW



JT-1 R+JW
Special



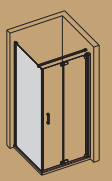
JT-1 L+JW
Special

	05	Verfügbare Standard-Profilfarben Beschikbare standaard profielkleuren Возможные стандартные цвета профилей
--	-----------	--




GH* High Glass	GL	6 mm 
--------------------------	-----------	--

ARTIKEL - ARTIKEL - АРТИКУЛ - ARTICLE			GL	
	70 cm	1070 JT **	1.223,00 €	
	75 cm	1075 JT **		
	80 cm	1080 JT		
	82 cm	1082 JT **	1.258,00 €	
	90 cm	1090 JT		
	92 cm	1092 JT **		
	100 cm	1100 JT	1.341,00 €	
	102 cm	1102 JT **		
	120 cm	1120 JT		

* Die Glasart GH ist nicht reversibel, bitte Montageseite angeben / Het glas is de GH niet omkeerbaar, geef montagekant
Тип стекла GH не обратимы, просьба указать сторону монтажа / Le verre GH pas réversible, s'il vous plaît indiquer le montage latéral

ARTIKEL - ARTIKEL - АРТИКУЛ - ARTICLE			GL	
	70 cm	0070 JW	731,00 €	
	75 cm	0075 JW		
	80 cm	0080 JW		
	82 cm	0082 JW	755,00 €	
	90 cm	0090 JW		
	92 cm	0092 JW		
	100 cm	0100 JW	786,00 €	
	102 cm	0102 JW		
	120 cm	0120 JW		

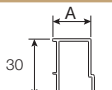
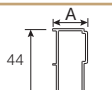
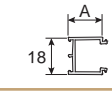
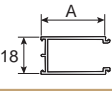


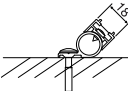
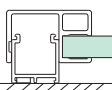
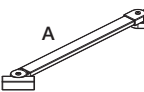

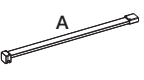
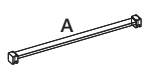
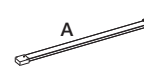
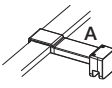
SONDERLÖSUNGEN - SPECIALE OPLOSSINGEN - СПЕЦИАЛЬНЫЕ РЕШЕНИЯ - SOLUTIONS SPÉCIALES

	Breite / Breedte / Ширина / Largeur	+ 15 %	min. 400 - max. 1250 mm
	Höhe / Hoogte / Высота / Hauteur	+ 25 %	max. 2000 mm
	Breite+Höhe / Breedte+Hoogte / Ширина+Высота / Largeur+Hauteur	+ 40 %	
	Spezialanfertigungen / Speciale maten / Специальные конфигурации		
andere nicht angeführte Maße und Glasarten auf Anfrage - andere, niet genoemde maten en glazen op aanvraag Другие размеры и очки, не указанные в списке, по запросу - Autres réalisations mesures et verres sur demande			
	Anti-Kalk-Beschichtung Anti-kalk coating Антиизвестковое покрытие	GH	105,00 € (Stück/stuk/Часть)
	Spezialgläser und Dekore (Einbausituation mit links und rechts angeben) Speciale glazen en zeefdruk (Geef de inbouwsituatie aan met links en rechts) Специальные очки и декоры (Укажите ситуацию с установкой слева и справа)		siehe Seite zie pagina смотрите стр 14-15

** Lieferzeit für Sonderlösungen - Levertijd voor speciaalmaten - Сроки поставки спецразмеров: 2 - 3 Wochen - weken - недели - semaines

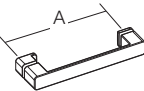
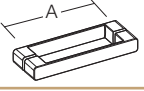
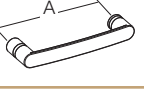
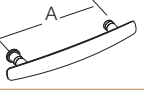
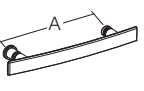
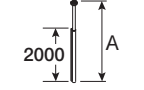
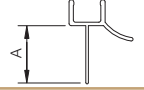
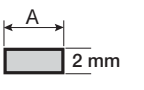
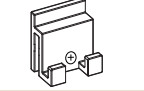
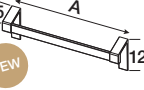

JOLLY - ACCESSORIES

	00 Transparent Transparent Прозрачный	05 Chrom Chroom Хром
---	---	--------------------------------------


Artikelbezeichnung Artikelomschrijving Описание артикула Description de l'article	Artikel Artikel Артикул Article	Maß Maat Размер Mesure mm A	Passende Modelle Geschikt voor artikelen Подходящие модули Modèles adaptables	Länge Lengte Длина Longueur mm	Preis Prijs Цена Prix €	
	Stockverbreiterungsprofil Verbredingsprofiel Профиль-палка для расширения Profil de compensation	1455 SA 05 F	20	JN-2 - JT-2 - JE-2 - JI - JW	2000	70,50
	Stockverbreiterungsprofil Verbredingsprofiel Профиль-палка для расширения Profil de compensation	1460 SA 05 F	20	JN - JT - JI - JE - JP	2000	70,50
	Stockverbreiterungsprofil Verbredingsprofiel Профиль-палка для расширения Profil de compensation	1154 SA 05 F	15	JW-5/8 - JD-6/8	2000	61,50
	Stockverbreiterungsprofil Verbredingsprofiel Профиль-палка для расширения Profil de compensation	1164 SA 05 F	30	JW-5/8 - JD-6/8	2000	64,50
	Wandschiene variabel 30-60° Variabel profiel 30-60° Различные варианты планки 30-60° Profil mural variable 30-60°	1185 SA 05 F	30° - 60°	JN - JT - JI - JE - JP	2000	102,50
	Wandschiene variabel 60-90° Variabel profiel 60-90° Различные варианты планки 60-90° Profil mural variable 60-90°	1195 SA 05 F	60° - 90°	JN - JT - JI - JE - JP	2000	104,50
	Wandschiene variabel Variabel profiel Различные варианты планки Profil mural variable	1153 SA 05 F	0° - 90°	JN - JN-2 - JN-1	2000	100,50
	Wandschiene variabel Variabel profiel Различные варианты планки Profil mural variable	1407 SA 05 F 1417 SA 05 F	90° 90°	JW-5 - JD-6 JW-8 - JD-8	2000 2000	100,50 101,50
	Stütze für Seitenteil Steun voor zijwand Опора для боковой стенки Support pour paroi latérale	0310 SE 05 F	400 - 1210	JN-2 - JI - JE-2 - JW-5/8		86,50
	Doppelstütze für Seitenteil Dubbele steun voor zijwand Двойная опора для боковой стенки Double Support pour paroi latérale	0312 SE 05 F	400 - 1210	SPECIAL SOLUTIONS		95,00
	Stütze Glas-Wand Steun glas-wand Опора Стеклянная-стена Support verre-paroi	1047 SE 05 F	600 - 1215	JT - JW - JB		185,00
	Stütze Glas-Glas Steun glas-glas Опора Стеклянная-Стеклянная Support verre-verre	1067 SE 05 F	600 - 1205			185,00
	Stütze Wand-Wand Steun wand-wand Опора стена-стена Support paroi-paroi	1057 SE 05 F	600 - 1220			185,00
	Stütze Glas-Stütze Steun glas-steun Опора Стеклянная-Опора Support verre-support	1040 SE 05 F	70 - 300	JT-2 - JB		74,00

JOLLY - ACCESSORIES

	05 Chrom Хром	00/07 Transparent Прозрачный	10 Schwarz Zwart черный	28 Silber/chrom Zilver/chroom Серебряный/Хром
---	----------------------------	---	---	---

Artikelbezeichnung Artikelomschrijving Описание артикула Description de l'article	Artikel Artikel Артикул Article	Maß Maat Размер Mesure mm A	Passende Modelle Geschikt voor artikelen Подходящие модули Modèles adaptables	Länge Lengte Длина Longueur mm	Preis Prijs Цена Prix €
 Türgriff JOLLY Deurgreep JOLLY Дверная ручка JOLLY Poignée JOLLY	0128 SA 05 F	164			30,50
 Türgriff doppelt JOLLY FREE Deurgreep tweemaal JOLLY FREE Дверная ручка JOLLY FREE Poignée deux fois JOLLY FREE	1570 SA 05 F	164			47,50
 Türgriff Deurgreep Дверная ручка Poignée	0129 SA 05 F	164			30,50
 Türgriff Deurgreep Дверная ручка Poignée	0475 SA 05 F	164			30,50
 Türgriff Deurgreep Дверная ручка Poignée	0133 SA 05 F	164			30,50
 Deckenstütze Steun voor plafond Поддержка потолка Support de plafond	1650 SA 05 F 1655 SA 05 F	3000 max. 3000 max.	6 mm JW-5 8 mm JW-8		152,00 152,00
 Dichtung Dichting Уплотнитель Joint	1200 SA 00 F 1201 SA 00 F	11 18		1200 1200	24,50 29,50
Dichtingsset vertikaal Dichtingsset verticaal Вертикальный силиконовый профиль Set joint vertical	1107 SA 00 F 1318 SA 00 F 1319 SA 00 F	H=2000 H=2000 H=2000	JP JE JN - JI - JT - JW		48,50 57,00 57,00
Bodenleistenset Onderdorpelset Комплект напольных профилей Set de plinthe sol	1346 SA 05 F		JN - JI - JP - JE - JT		19,50
 Abdeckprofil für Bohrlöcher Afdekprofielen voor boorgaten Крышка для скважин Couverture des forages	1340 SA 05 F 1341 SA 05 F 1342 SA 05 F	30 40 50		2000 2000 2000	44,00 51,00 60,00
 Handtuchhalter Handdoekhouder Держатель для полотенец Porte-serviette	1250 SA 05 F				34,00
 Handtuchhalter Handdoekhouder Держатель для полотенец Porte-serviette	1705 SA 05 F 1705 SA 10 F 1705 SA 28 F	1190 max 1190 max 1190 max			105,00 121,00 99,00
 Pflegeset für Anti-Kalk Auffrischung Onderhoudsset anti-kalk coating Набор для ухода за покрытием Set pour réactiver la protection anti-calcaire	0035 HW 00 F		Nur bei GH Alleen bij GH Только GH Seulement pour GH	high GLASS	60,00

AUFPREISE - MEERPRIJZEN - НАЦЕНКА - SUPPLÉMENTS

	Länge / Lengte / Длина / Longueur	+ 40 %
	Spezialanfertigungen / Speciale maten / Специальные конфигурации	+ 50 %

Lieferzeit für Sonderlösungen - Levertijd voor speciaalmaten - Сроки поставки спецразмеров - Délai de livraison pour mesures spéciales: 2 - 3 Wochen - weken - недели - semaines

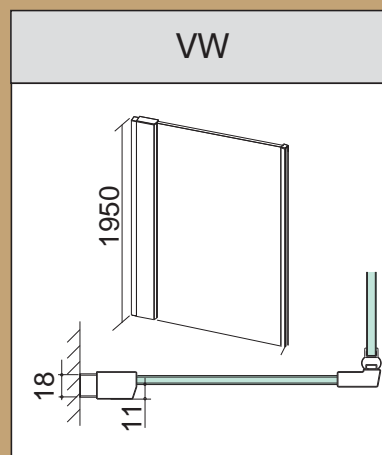
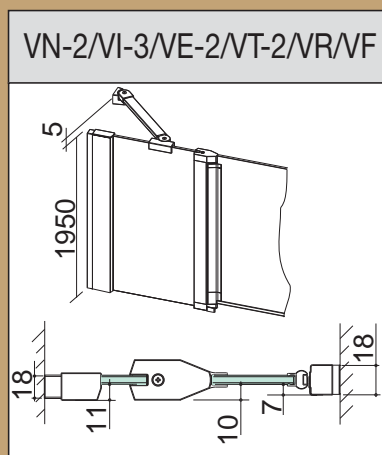
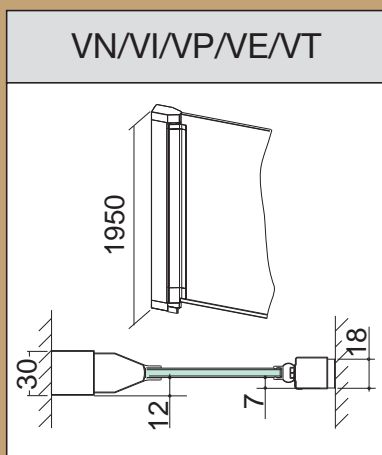
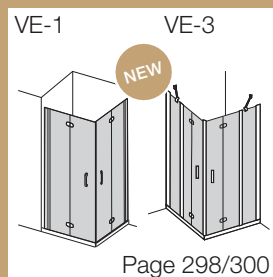
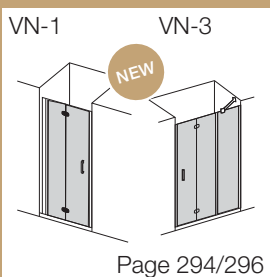
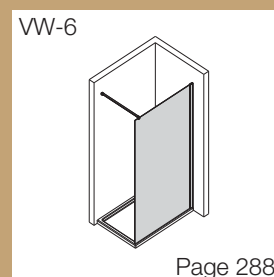
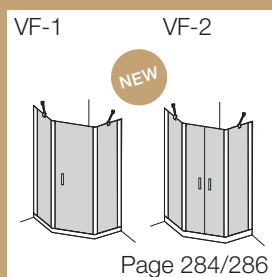
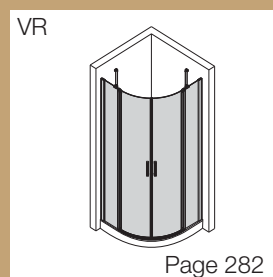
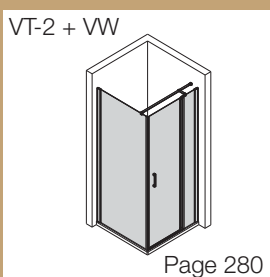
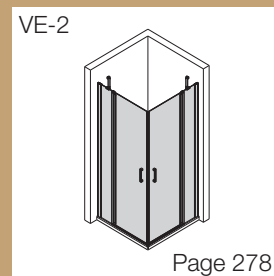
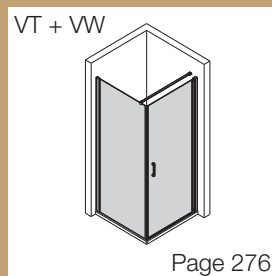
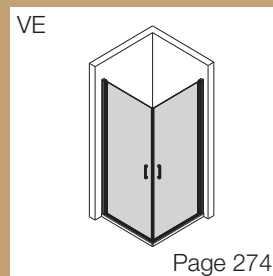
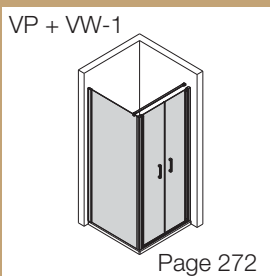
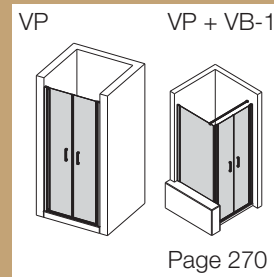
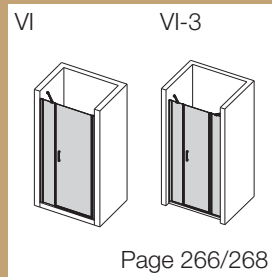
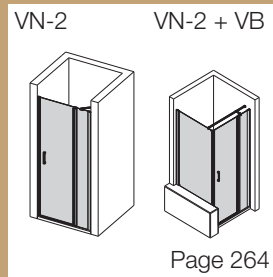
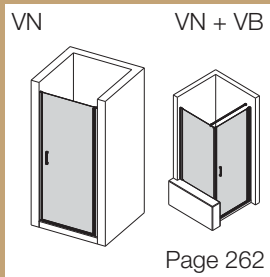
NEW
VARIO
FREE

TRANSPARENT DESIGN
WITH SOPHISTICATED
TECHNICAL SOLUTIONS





INHALT VARIO/VARIO FREE
 INDEX VARIO/VARIO FREE
 СЕРИЯ VARIO/VARIO FREE
 INDEX VARIO/VARIO FREE





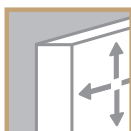
DIN EN 14428



SMS



SILICON FREE



High
GLASS



R

DUSCHKABINEN MIT DREH-PROFILTECHNIK

- Transparentes Design ohne Querverbinder
- Pendel- und Pendelfalttüren mit aktivem Hebe- Senkmechanismus
- Die Kabinen haben einen Verstellbereich von 25 – 50 mm
- Getestete Wasserdichtheit von 11 Liter/Minute
- Einheitliche Glas- und Profilhöhe 1950 mm
- Maximale Einstiegsbreite durch die großen Schwingtüren
- Stufenlose Feineinstellung und Nachadjustierung der Türen
- Silikonfreier Wandanschluss

CABINES MET DRAAIBAARE PROFIELTECHNIEK

- Transparant design zonder horizontale profielen
- Pendel- en Vouwschuifdeuren met actief liftsystem
- Verstellbereik cabine van 25 – 50 mm
- Geteste waterdichtheid tot 11 liter/minuut
- Glas en profielhoogte gelijk aan elkaar: 1950 mm
- Maximale instapbreedte door grote draaideuren
- Nauwkeurige instelmogelijkheden voor alle deuren
- Siliconenvrije muuraansluiting

ДУШЕВЫЕ ОГРАЖДЕНИЯ С ПОВОРОТНЫМ ПРОФИЛЕМ

- Прозрачный дизайн без горизонтальных профилей
- Распашные двери с активным подъемно-опускным механизмом
- Диапазон регулировки кабины от 25 до 50 мм
- Испытанная герметичность 11 л/мин
- Беспрерывная высота стекла и профиля 1950 мм
- Максимальная ширина входа благодаря широким распашным дверям
- Постоянная точная регулировка и перенастройка дверей
- Настенный профиль не требует нанесения силиконового герметика

CABINES DE DOUCHE AVEC PROFILÉ PIVOTANT

- Design transparent sans cadre horizontal
- Portes battantes et pliables avec mécanisme de levage et abaissement actif
- Réglage de 25 à 50 mm
- Etanchéité jusqu' à 11 litres/minute
- Hauteur de verre et de profil uniforme 1950 mm
- Entrée maximale par portes pivotantes
- Réglage de précision et rajustement de tous les portes
- Profil mural sans silicone

VARIO VN + VB

High GLASS



	VN 1950	VB max.1800
--	-------------------	-----------------------

	05	28
--	-----------	-----------

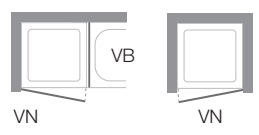
6 mm	GL	OG	SC	GH High GLASS	OH High GLASS
------	-----------	-----------	-----------	-------------------------	-------------------------



Artikelbezeichnung Artikelomschrijving Описание артикула Description de l'article	Artikel Artikel Артикул Article	Tassenmaat Douchebakmaat Размер поддона Dimension bac à douche mm	Verstellbaarheid Verstelbaarheid Диапазон регулировки Réglage mm	Maat Maat Размер Mesure mm		
				A	B	
<p>Pendeltür 1-teilig Pendel deur 1-delig Маятниковая дверь Porte battante</p>	0070 VN	700	670 - 705	592	590	
	0075 VN	750	720 - 755	642	690	
	0080 VN	800	770 - 805	692	690	
	0090 VN	900	870 - 905	792	790	
	0100 VN	1000	970 - 1005	892	890	
<p>Seitenteil für Badewanne Verkorte zijwand voor bad Боковые элементы для ванн Pièce latérale pour baignoire</p>	0015 VB*	700 - 1000	25			

* Artikel ist immer Sondermaß / Dit artikel is altijd speciaalmaat / Артикул всегда изготавливается по спец. размерам / L'article est toujours une mesure spéciale

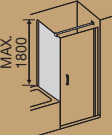
	<p>Oberkante Duschtasse bis Badewanne/Mauer immer angeben Bovenkant douchebak tot bad/muur Укажите всегда верхняя кромка душевого поддона к ванной/стене Indiquez toujours bord supérieur du bac à douche jusqu'à la baignoire/mur</p>
--	---







	05	28	Verfügbare Standard-Profilfarben Beschikbare standaard profielkleuren Возможные стандартные цвета профилей
--	-----------	-----------	--

OH High GLASS	GH High GLASS	SC	OG	GL	 6 mm
----------------------------	----------------------------	-----------	-----------	-----------	--

ARTIKEL - ARTIKEL - АРТИКУЛ - ARTICLE			GL		OG		SC	
			28	05	28	05	28	05
	70 cm	0070 VN *						
	75 cm	0075 VN *	860,00 €	985,00 €	948,00 €	1.080,00 €	1.030,00 €	1.180,00 €
	80 cm	0080 VN						
	90 cm	0090 VN	910,00 €	1.049,00 €	998,00 €	1.155,00 €	1.092,00 €	1.254,00 €
	100 cm	0100 VN	935,00 €	1.073,00 €	1.030,00 €	1.180,00 €	1.124,00 €	1.286,00 €

	70 - 100 cm	0015 VB *	579,00 €	635,00 €	609,00 €	666,00 €	654,00 €	715,00 €

SONDERLÖSUNGEN - SPECIALE OPLOSSINGEN - СПЕЦИАЛЬНЫЕ РЕШЕНИЯ - SOLUTIONS SPÉCIALES

	Breite / Breedte / Ширина / Largeur	+ 20 %	min. 400 - max. 1010 mm (VB 1200)
	Höhe / Hoogte / Высота / Hauteur	+ 35 %	max. 2000 mm
	Breite+Höhe / Breedte+Hoogte / Ширина+Высота / Largeur+Hauteur	+ 50 %	
	Spezialanfertigungen / Speciale maten / Специальные конфигурации	+ 50 %	
andere nicht angeführte Maße auf Anfrage - andere, niet genoemde maten op aanvraag - Другие размеры по запросу - Autres réalisations mesures sur demande			
	Anti-Kalk-Beschichtung Anti-kalk coating Антиизвестковое покрытие	GH OH	 105,00 € (Stück/stuk/Часть)
	Spezialgläser und Dekore (Einbausituation mit links und rechts angeben) Speciale glazen en zeefdruk (Geef de inbouwsituatie aan met links en rechts) Специальные очки и декоры (Укажите ситуацию с установкой слева и справа)		siehe Seite zie pagina 14-15 смотрите стр

* Lieferzeit für Sonderlösungen und Modell VB/OG/SC - Levertijd voor speciaalmaten en article VB/OG/SC - Сроки поставки спецразмеров и модели VB/OG/SC : 2 - 3 Wochen - weken - недели - semaines

VARIO VN-2 + VB



High GLASS



mm	VN-2 1950	VB max.1800
----	---------------------	-----------------------

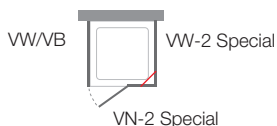
05	28
----	----

6 mm	GL	OG	SC	GH High GLASS	OH High GLASS
------	-----------	-----------	-----------	-------------------------	-------------------------

Artikelbezeichnung Artikelomschrijving Описание артикула Description de l'article	Artikel Artikel Артикул Article	Tassenmaat Douchebakmaat Размер поддона Dimension bac à douche mm	Verstellbaarheid Verstelbaarheid Диапазон регулировки Réglage mm	Maß Maat Размер Mesure mm		
				A	B	C
<p>Pendeltür mit Festfeld Pendeldeur met vast paneel Маятниковая дверь с неподвижной панелью Porte battente avec parois fixe</p>	2090 VN	900	870 - 905	565	310	565
	2100 VN	1000	970 - 1005	565	410	565
	2110 VN	1100	1070 - 1105	665	410	665
	2120 VN	1200	1170 - 1205	665	510	665
	2140 VN	1400	1370 - 1405	665	710	665
<p>Seitenteil für Badewanne Verkorte zijwand voor bad Боковые элементы для ванн Pièce latérale pour baignoire</p>	0015 VB*	700 - 1000	25			


* Artikel ist immer Sondermaß / Dit artikel is altijd speciaalmaat / Артикул всегда изготавливается по спец. размерам / L'article est toujours une mesure spéciale

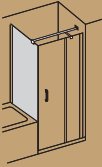
	<p>Oberkante Duschtasse bis Badewanne/Mauer Bovenkant douchebak tot bad/muur Верхняя кромка душевого поддона к ванной/стене Bord supérieur du bac à douche jusqu'à la baignoire/mur</p>
--	--







	05	28	Verfügbare Standard-Profilfarben Beschikbare standaard profielkleuren Возможные стандартные цвета профилей
--	-----------	-----------	--

OH High GLASS	GH High GLASS	SC	OG	GL	 6 mm
----------------------------	----------------------------	-----------	-----------	-----------	--

ARTIKEL - ARTIKEL - АРТИКУЛ - ARTICLE			GL		OG		SC	
			28	05	28	05	28	05
	90 cm	2090 VN	998,00 €	1.149,00 €	1.098,00 €	1.261,00 €	1.198,00 €	1.380,00 €
	100 cm	2100 VN	1.017,00 €	1.168,00 €	1.117,00 €	1.286,00 €	1.224,00 €	1.405,00 €
	110 cm	2110 VN *	1.036,00 €	1.193,00 €	1.142,00 €	1.312,00 €	1.242,00 €	1.430,00 €
	120 cm	2120 VN	1.054,00 €	1.212,00 €	1.161,00 €	1.337,00 €	1.268,00 €	1.456,00 €
	140 cm	2140 VN *	1.092,00 €	1.254,00 €	1.205,00 €	1.386,00 €	1.312,00 €	1.505,00 €

	70 - 100 cm	0015 VB *	579,00 €	635,00 €	609,00 €	666,00 €	654,00 €	715,00 €

SONDERLÖSUNGEN - SPECIALE OPLOSSINGEN - СПЕЦИАЛЬНЫЕ РЕШЕНИЯ - SOLUTIONS SPÉCIALES

	Breite / Breedte / Ширина / Largeur	+ 20 %	min. 800 - max. 1610 mm (VB 1200)
	Höhe / Hoogte / Высота / Hauteur	+ 35 %	max. 2000 mm
	Breite+Höhe / Breedte+Hoogte / Ширина+Высота / Largeur+Hauteur		
	Spezialanfertigungen / Speciale maten / Специальные конфигурации	+ 50 %	
andere nicht angeführte Maße auf Anfrage - andere, niet genoemde maten op aanvraag - Другие размеры по запросу - Autres réalisations mesures sur demande			
	Anti-Kalk-Beschichtung Anti-kalk coating Антиизвестковое покрытие	GH OH	 105,00 € (Stück/stuk/Часть)
	Spezialgläser und Dekore (Einbausituation mit links und rechts angeben) Speciale glazen en zeefdruk (Geef de inbouwsituatie aan met links en rechts) Специальные очки и декоры (Укажите ситуацию с установкой слева и справа)		siehe Seite zie pagina 14-15 смотрите стр

* Lieferzeit für Sonderlösungen und Modell VB/OG/SC - Levertijd voor speciaalmaten en article VB/OG/SC - Сроки поставки спецразмеров и модели VB/OG/SC : 2 - 3 Wochen - weken - недели - semaines



High
GLASS



VI
1950

05 28

6 mm GL OG SC GH High GLASS OH High GLASS

Artikelbezeichnung Artikelomschrijving Описание артикула Description de l'article	Artikel Artikel Артикул Article	Tassenmaß Douchebakmaat Размер поддона Dimension bac à douche mm	Verstellbarkeit Verstelbaarheid Диапазон регулировки Réglage mm	Maß Maat Размер Mesure mm		
				A	B	C
 <p>Pendeltür in Linie Pendeldeur inline Распашная дверь в линию Porte battente en linéaire</p> 	0100 VI	1000	955 - 1005	330	592	590
	0110 VI	1100	1055 - 1105	330	692	690
	0120 VI	1200	1155 - 1205	330	792	790
	0140 VI	1400	1355 - 1405	530	792	790







	05	28	Verfügbare Standard-Profilfarben Beschikbare standaard profielkleuren Возможные стандартные цвета профилей
--	-----------	-----------	--

OH High GLASS	GH High GLASS	SC	OG	GL	 6 mm
----------------------------	----------------------------	-----------	-----------	-----------	--

ARTIKEL - ARTIKEL - АРТИКУЛ - ARTICLE			GL		OG *		SC *	
			28	05	28	05	28	05
	100 cm	0100 VI	1.092,00 €	1.254,00 €	1.198,00 €	1.380,00 €	1.312,00 €	1.505,00 €
	110 cm	0110 VI	1.110,00 €	1.280,00 €	1.224,00 €	1.405,00 €	1.337,00 €	1.531,00 €
	120 cm	0120 VI	1.129,00 €	1.300,00 €	1.242,00 €	1.430,00 €	1.356,00 €	1.562,00 €
	140 cm	0140 VI	1.168,00 €	1.342,00 €	1.286,00 €	1.474,00 €	1.400,00 €	1.612,00 €

SONDERLÖSUNGEN - SPECIALE OPLOSSINGEN - СПЕЦИАЛЬНЫЕ РЕШЕНИЯ - SOLUTIONS SPÉCIALES

	Breite / Breedte / Ширина / Largeur	+ 20 %	min. 800 - max. 1610 mm
	Höhe / Hoogte / Высота / Hauteur	+ 35 %	max. 2000 mm
	Breite+Höhe / Breedte+Hoogte / Ширина+Высота / Largeur+Hauteur		
	Spezialanfertigungen / Speciale maten / Специальные конфигурации	+ 50 %	
andere nicht angeführte Maße auf Anfrage - andere, niet genoemde maten op aanvraag - Другие размеры по запросу - Autres réalisations mesures sur demande			
	Anti-Kalk-Beschichtung Anti-kalk coating Антиизвестковое покрытие	GH OH	 105,00 €
	Spezialgläser und Dekore (Einbausituation mit links und rechts angeben) Speciale glazen en zeefdruk (Geef de inbouwsituatie aan met links en rechts) Специальные очки и декоры (Укажите ситуацию с установкой слева и справа)		siehe Seite zie pagina 14-15 смотрите стр

* Lieferzeit für Sonderlösungen und OG/SC - Levertijd voor speciaalmaten en OG/SC - Сроки поставки спецразмеров и OG/SC: 2 - 3 Wochen - weken - недели - semaines

VARIO VI-3



High GLASS



VI-3
1950

05 28

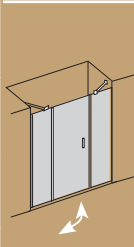
6 mm GL OG SC GH High GLASS OH High GLASS

Artikelbezeichnung Artikelomschrijving Описание артикула Description de l'article	Artikel Artikel Артикул Article	Tassenmaß Douchebakmaat Размер поддона Dimension bac à douche mm	Verstellbarkeit Verstelbaarheid Диапазон регулировки Réglage mm	Maß Maat Размер Mesure mm
				A B C D
<p>Tür mit Festfeldern in Linie Deur met vast paneels inline Дверь с боковым элементом в линию Porte avec parois fixes en linéaire</p>	3120 VI	1200	1153 - 1203	305 565 565 305
	3140 VI	1400	1353 - 1403	405 665 665 305
	3160 VI	1600	1553 - 1603	505 665 665 405







	05	28	Verfügbare Standard-Profilfarben Beschikbare standaard profielkleuren Возможные стандартные цвета профилей
--	-----------	-----------	--

OH High GLASS	GH High GLASS	SC	OG	GL	6 mm 
----------------------------	----------------------------	-----------	-----------	-----------	---

ARTIKEL - ARTIKEL - АРТИКУЛ - ARTICLE			GL		OG *		SC *	
			28	05	28	05	28	05
	120 cm	3120 VI	1.305,00 €	1.500,00 €	1.437,00 €	1.650,00 €	1.568,00 €	1.800,00 €
	140 cm	3140 VI	1.368,00 €	1.575,00 €	1.505,00 €	1.732,00 €	1.644,00 €	1.888,00 €
	160 cm	3160 VI	1.430,00 €	1.644,00 €	1.575,00 €	1.807,00 €	1.719,00 €	1.976,00 €

SONDERLÖSUNGEN - SPECIALE OPLOSSINGEN - СПЕЦИАЛЬНЫЕ РЕШЕНИЯ - SOLUTIONS SPÉCIALES

	Breite / Breedte / Ширина / Largeur	+ 20 %	min. 1000 - max. 1610 mm
	Höhe / Hoogte / Высота / Hauteur	+ 35 %	max. 2000 mm
	Breite+Höhe / Breedte+Hoogte / Ширина+Высота / Largeur+Hauteur	+ 50 %	
	Spezialanfertigungen / Speciale maten / Специальные конфигурации		
andere nicht angeführte Maße auf Anfrage - andere, niet genoemde maten op aanvraag - Другие размеры по запросу - Autres réalisations mesures sur demande			
	Anti-Kalk-Beschichtung Anti-kalk coating Антиизвестковое покрытие	GH OH	 210,00 €
	Spezialgläser und Dekore (Einbausituation mit links und rechts angeben) Speciale glazen en zeefdruk (Geef de inbouwsituatie aan met links en rechts) Специальные очки и декоры (Укажите ситуацию с установкой слева и справа)		siehe Seite zie pagina смотрите стр 14-15

* Lieferzeit für Sonderlösungen und OG/SC Glas - Levertijd voor speciaalmaten en glas OG/SC - Сроки поставки спецразмеров и стекла OG/SC: 2 - 3 Wochen - weken - недели - semaines

VARIO VP + VB-1



High GLASS



	VP 1950	VB-1 max.1800
--	-------------------	-------------------------

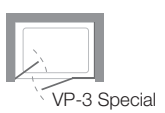
	05	28
--	-----------	-----------

	GL	OG	SC	GH High GLASS	OH High GLASS
--	-----------	-----------	-----------	-------------------------	-------------------------

Artikelbezeichnung Artikelomschrijving Описание артикула Description de l'article	Artikel Artikel Артикул Article	Tassenmaß Douchebakmaat Размер поддона Dimension bac à douche mm	Verstellbarkeit Verstelbaarheid Диапазон регулировки Réglage mm	Maß Maat Размер Mesure mm		
				A	B	
 Pendeltür 2-teilig Pendel deur 2-delig Маятниковая дверь Porte battante double 	0070 VP	700	657 - 707	545	270	
	0075 VP	750	707 - 757	595	295	
	0080 VP	800	757 - 807	645	320	
	0090 VP	900	857 - 907	745	370	
	0100 VP	1000	957 - 1007	845	420	
	0120 VP	1200	1157 - 1207	1045	520	
 Seitenteil für Badewanne Verkorte zijwand voor bad Боковые элементы для ванн Pièce latérale pour baignoire	1015 VB*	700 - 1000	25			



* Artikel ist immer Sondermaß / Dit artikel is altijd speciaalmaat / Артикул всегда изготавливается по спец. размерам / L'article est toujours une mesure spéciale

	Oberkante Duschtasse bis Badewanne/Mauer Bovenkant douchebak tot bad/muur Верхняя кромка душевого поддона к ванной/стене Bord supérieur du bac à douche jusqu'à la baignoire/mur
--	--







	05	28	Verfügbare Standard-Profilfarben Beschikbare standaard profielkleuren Возможные стандартные цвета профилей
--	-----------	-----------	--

OH High GLASS	GH High GLASS	SC	OG	GL	 6 mm
----------------------------	----------------------------	-----------	-----------	-----------	--

ARTIKEL - ARTIKEL - АРТИКУЛ - ARTICLE			GL		OG		SC	
			28	05	28	05	28	05
	70 cm	0070 VP *						
	75 cm	0075 VP *	948,00 €	1.092,00 €	1.042,00 €	1.198,00 €	1.136,00 €	1.305,00 €
	80 cm	0080 VP *						
	90 cm	0090 VP	985,00 €	1.136,00 €	1.086,00 €	1.249,00 €	1.180,00 €	1.356,00 €
	100 cm	0100 VP	1.011,00 €	1.161,00 €	1.110,00 €	1.280,00 €	1.212,00 €	1.393,00 €
	120 cm	0120 VP *	1.061,00 €	1.217,00 €	1.168,00 €	1.337,00 €	1.274,00 €	1.462,00 €
	70 - 100 cm	1015 VB *	579,00 €	635,00 €	609,00 €	666,00 €	654,00 €	715,00 €

SONDERLÖSUNGEN - SPECIALE OPLOSSINGEN - СПЕЦИАЛЬНЫЕ РЕШЕНИЯ - SOLUTIONS SPÉCIALES

	Breite / Breedte / Ширина / Largeur	+ 20 %	min. 600 - max. 1410 mm (VB-1 1200)
	Höhe / Hoogte / Высота / Hauteur	+ 35 %	max. 2000 mm
	Breite+Höhe / Breedte+Hoogte / Ширина+Высота / Largeur+Hauteur	+ 50 %	
	Spezialanfertigungen / Speciale maten / Специальные конфигурации		
andere nicht angeführte Maße auf Anfrage - andere, niet genoemde maten op aanvraag - Другие размеры по запросу - Autres réalisations mesures sur demande			
	Anti-Kalk-Beschichtung Anti-kalk coating Антиизвестковое покрытие	GH OH	 105,00 € (Stück/stuk/Часть)
	Spezialgläser und Dekore (Einbausituation mit links und rechts angeben) Speciale glazen en zeefdruk (Geef de inbouwsituatie aan met links en rechts) Специальные очки и декоры (Укажите ситуацию с установкой слева и справа)		siehe Seite zie pagina 14-15 смотрите стр

* Lieferzeit für Sonderlösungen und Modell VB/OG/SC - Levertijd voor speciaalmaten en article VB/OG/SC - Сроки поставки спецразмеров и модели VB/OG/SC : 2 - 3 Wochen - weken - недели - semaines

VARIO VP + VW-1



High
GLASS

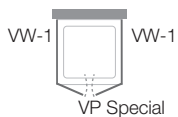


mm	VP 1950	VW-1 1950
----	-------------------	---------------------

05	28
----	----


6 mm	GL	OG	SC	GH High GLASS	OH High GLASS
------	-----------	-----------	-----------	----------------------------	----------------------------

Artikelbezeichnung Artikelomschrijving Описание артикула Description de l'article	Artikel Artikel Артикул Article	Tassenmaß Douchebakmaat Размер поддона Dimension bac à douche mm	Verstellbarkeit Verstelbaarheid Диапазон регулировки Réglage mm	Mitte Glasmaß Buitenmaat midden glas стекла центр Mesure verre centre mm	Maß Maat Размер Mesure mm		 A B
					A	B	
 Pendeltür 2-teilig Pendel deur 2-delig Маятниковая дверь Porte battante double	0070 VP	700	677 - 727	662 - 712	545	270	
	0075 VP	750	727 - 777	712 - 762	595	295	
	0080 VP	800	777 - 827	762 - 812	645	320	
	0090 VP	900	877 - 927	862 - 912	745	370	
	0100 VP	1000	977 - 1027	962 - 1012	845	420	
	0120 VP	1200	1177 - 1227	1162 - 1212	1045	520	
 Seitenteil für Pendeltür Zijwand voor pendel deur Боковой элемент для маятниковой двери Parois latérales pour porte battante	1070 VW	700	670 - 695	655 - 680			
	1075 VW	750	720 - 745	705 - 730			
	1080 VW	800	770 - 795	755 - 780			
	1082 VW		805 - 830	790 - 815			
	1090 VW	900	870 - 895	855 - 880			
	1092 VW		905 - 930	890 - 915			
	1100 VW	1000	970 - 995	955 - 980			
1102 VW		1005 - 1030	990 - 1015				





	05	28	Verfügbare Standard-Profilfarben Beschikbare standaard profielkleuren Возможные стандартные цвета профилей
--	-----------	-----------	--

OH High GLASS	GH High GLASS	SC	OG	GL	6 mm 
----------------------------	----------------------------	-----------	-----------	-----------	--

ARTIKEL - ARTIKEL - АРТИКУЛ - ARTICLE			GL		OG		SC	
			28	05	28	05	28	05
	70 cm	0070 VP *						
	75 cm	0075 VP *	948,00 €	1.092,00 €	1.042,00 €	1.198,00 €	1.136,00 €	1.305,00 €
	80 cm	0080 VP *						
	90 cm	0090 VP	985,00 €	1.136,00 €	1.086,00 €	1.249,00 €	1.180,00 €	1.356,00 €
	100 cm	0100 VP	1.011,00 €	1.161,00 €	1.110,00 €	1.280,00 €	1.212,00 €	1.393,00 €
	120 cm	0120 VP *	1.061,00 €	1.217,00 €	1.168,00 €	1.337,00 €	1.274,00 €	1.462,00 €

	70 cm	1070 VW *						
	75 cm	1075 VW *	515,00 €	590,00 €	566,00 €	654,00 €	616,00 €	710,00 €
	80 cm	1080 VW						
	82 cm	1082 VW *						
	90 cm	1090 VW	534,00 €	616,00 €	585,00 €	678,00 €	641,00 €	742,00 €
	92 cm	1092 VW *						
	100 cm	1100 VW	547,00 €	627,00 €	603,00 €	703,00 €	666,00 €	766,00 €
	102 cm	1102 VW *						

SONDERLÖSUNGEN - SPECIALE OPLOSSINGEN - СПЕЦИАЛЬНЫЕ РЕШЕНИЯ - SOLUTIONS SPÉCIALES

	Breite / Breedte / Ширина / Largeur	+ 20 %	min. 600 - max. 1410 mm (VW-1 1210)
	Höhe / Hoogte / Высота / Hauteur	+ 35 %	max. 2000 mm
	Breite+Höhe / Breedte+Hoogte / Ширина+Высота / Largeur+Hauteur		
	Spezialanfertigungen / Speciale maten / Специальные конфигурации	+ 50 %	
andere nicht angeführte Maße auf Anfrage - andere, niet genoemde maten op aanvraag - Другие размеры по запросу - Autres réalisations mesures sur demande			
High GLASS	Anti-Kalk-Beschichtung Anti-kalk coating Антиизвестковое покрытие	GH OH	 105,00 € (Stück/stuk/Часть)
+	Spezialgläser und Dekore (Einbausituation mit links und rechts angeben) Speciale glazen en zeefdruk (Geef de inbouwsituatie aan met links en rechts) Специальные очки и декоры (Укажите ситуацию с установкой слева и справа)		siehe Seite zie pagina 14-15 смотрите стр

* Lieferzeit für Sonderlösungen und OG/SC - Levertijd voor speciaalmaten en OG/SC - Сроки поставки спецразмеров и OG/SC: 2 - 3 Wochen - weken - недели - semaines



High GLASS



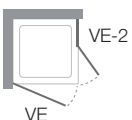
VE
1950


05 28

6 mm GL OG SC GH High GLASS OH High GLASS

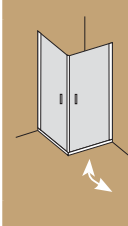
Artikelbezeichnung Artikelomschrijving Описание артикула Description de l'article	Artikel Artikel Артикул Article	Tassenmaß Douchebakmaat Размер поддона Dimension bac à douche mm	Verstellbarkeit Verstelbaarheid Диапазон регулировки Réglage mm	Mitte Glasmaß Buitenmaat midden glas стекла центр Mesure verre centre mm	Maß Maat Размер Mesure mm A	
<p>EckEinstieg Pendeltür* Hoekinstap Pendeldeur* Угловой вход Маятниковая дверь* Cabine d'angle porte battante*</p>	0070 VE	700	667 - 692	652 - 677	835	
	0075 VE	750	717 - 742	702 - 727	905	
	0080 VE	800	767 - 792	752 - 777	975	
	0082 VE		802 - 827	787 - 812	1025	
	0090 VE	900	867 - 892	852 - 877	1115	
	0092 VE		902 - 927	887 - 912	1165	
	0100 VE	1000	967 - 992	952 - 977	1260	
0102 VE		1002 - 1027	987 - 1012	1305		

*Verwenden Sie 2 x Artikel VE für die komplette Kabine / Voor hoekinstap 2x artikel VE bestellen / Заказывайте 2 артикула VE / Utilisez 2 x article VE pour a cabine de douche complet







	05	28	Verfügbare Standard-Profilfarben Beschikbare standaard profielkleuren Возможные стандартные цвета профилей
--	-----------	-----------	--

OH High GLASS	GH High GLASS	SC	OG	GL	 6 mm
----------------------------	----------------------------	-----------	-----------	-----------	--

ARTIKEL - ARTIKEL - АРТИКУЛ - ARTICLE			GL		OG		SC	
			28	05	28	05	28	05
	70 cm	0070 VE *						
	75 cm	0075 VE *	779,00 €	898,00 €	860,00 €	985,00 €	935,00 €	1.073,00 €
			779,00 €	898,00 €	860,00 €	985,00 €	935,00 €	1.073,00 €
	80 cm	0080 VE	1.558,00 €	1.796,00 €	1.720,00 €	1.970,00 €	1.870,00 €	2.146,00 €
	82 cm	0082 VE *						
	90 cm	0090 VE	803,00 €	923,00 €	886,00 €	1.017,00 €	966,00 €	1.110,00 €
			803,00 €	923,00 €	886,00 €	1.017,00 €	966,00 €	1.110,00 €
	92 cm	0092 VE *	1.606,00 €	1.846,00 €	1.772,00 €	2.034,00 €	1.932,00 €	2.220,00 €
100 cm	0100 VE	829,00 €	954,00 €	910,00 €	1.049,00 €	998,00 €	1.149,00 €	
		829,00 €	954,00 €	910,00 €	1.049,00 €	998,00 €	1.149,00 €	
102 cm	0102 VE *	1.658,00 €	1.908,00 €	1.820,00 €	2.098,00 €	1.996,00 €	2.298,00 €	

SONDERLÖSUNGEN - SPECIALE OPLOSSINGEN - СПЕЦИАЛЬНЫЕ РЕШЕНИЯ - SOLUTIONS SPÉCIALES

	Breite / Breedte / Ширина / Largeur	+ 20 %	min. 400 - max. 1050 mm
	Höhe / Hoogte / Высота / Hauteur	+ 35 %	max. 2000 mm
	Breite+Höhe / Breedte+Hoogte / Ширина+Высота / Largeur+Hauteur	+ 50 %	
	Spezialanfertigungen / Speciale maten / Специальные конфигурации	+ 50 %	
andere nicht angeführte Maße auf Anfrage - andere, niet genoemde maten op aanvraag - Другие размеры по запросу - Autres réalisations mesures sur demande			
	Anti-Kalk-Beschichtung Anti-kalk coating Антиизвестковое покрытие	GH OH	 210,00 € (komplett/compleet/Полностью)
	Spezialgläser und Dekore (Einbausituation mit links und rechts angeben) Speciale glazen en zeefdruk (Geef de inbouwsituatie aan met links en rechts) Специальные очки и декоры (Укажите ситуацию с установкой слева и справа)		siehe Seite zie pagina 14-15 смотрите стр

* Lieferzeit für Sonderlösungen und OG/SC - Levertijd voor speciaalmaten en OG/SC - Сроки поставки спецразмеров и OG/SC: 2 - 3 Wochen - weken - недели - semaines

VARIO VT + VW



High
GLASS



	VT 1950	VW 1950
--	-------------------	-------------------

	05	28
--	-----------	-----------

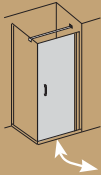
	GL	OG	SC	GH High GLASS	OH High GLASS
--	-----------	-----------	-----------	----------------------------	----------------------------

Artikelbezeichnung Artikelomschrijving Описание артикула Description de l'article	Artikel Artikel Артикул Article	Tassenmaß Douchebakmaat Размер поддона Dimension bac à douche mm	Verstellbarkeit Verstelbaarheid Диапазон регулировки Réglage mm	Mitte Glasmaß Buitenmaat midden glas стекла центр Mesure verre centre mm	Maß Maat Размер Mesure mm			
					A	B		
<p>Pendeltür mit Stütze * Pendel deur met steun * Маятниковая дверь При поддержке * Porte battante avec support *</p>	0070 VT	700	670 - 695	655 - 680	590	590		
	0075 VT	750	720 - 745	705 - 730	640	640		
	0080 VT	800	770 - 795	755 - 780	690	690		
	0082 VT			805 - 830	790 - 815	725	725	
	0090 VT	900		870 - 895	855 - 880	790	790	
	0092 VT			905 - 930	890 - 915	825	825	
	0100 VT	1000		970 - 995	955 - 980	890	890	
	0102 VT			1005 - 1030	990 - 1015	925	925	
<p>Seitenteil für Pendeltür Zijwand voor pendel deur Боковой элемент для маятниковой двери Parois latérales pour porte battante</p>	0070 VW	700	670 - 695	655 - 680				
	0075 VW	750	720 - 745	705 - 730				
	0080 VW	800	770 - 795	755 - 780				
	0082 VW			805 - 830	790 - 815			
	0090 VW	900		870 - 895	855 - 880			
	0092 VW			905 - 930	890 - 915			
	0100 VW	1000		970 - 995	955 - 980			
	0102 VW			1005 - 1030	990 - 1015			
0120 VW	1200		1170 - 1195	1155 - 1180				





	05	28	Verfügbare Standard-Profilfarben Beschikbare standaard profielkleuren Возможные стандартные цвета профилей
--	-----------	-----------	--

OH High GLASS	GH High GLASS	SC	OG	GL	6 mm 
----------------------------	----------------------------	-----------	-----------	-----------	---

ARTIKEL - ARTIKEL - АРТИКУЛ - ARTICLE			GL		OG		SC	
			28	05	28	05	28	05
	70 cm	0070 VT *	779,00 €	898,00 €	860,00 €	985,00 €	935,00 €	1.073,00 €
	75 cm	0075 VT *						
	80 cm	0080 VT						
	82 cm	0082 VT *						
	90 cm	0090 VT	803,00 €	923,00 €	886,00 €	1.017,00 €	966,00 €	1.110,00 €
	92 cm	0092 VT *						
	100 cm	0100 VT	829,00 €	954,00 €	910,00 €	1.049,00 €	998,00 €	1.149,00 €
	102 cm	0102 VT *						

	70 cm	0070 VW *	515,00 €	590,00 €	566,00 €	654,00 €	616,00 €	710,00 €
	75 cm	0075 VW *						
	80 cm	0080 VW						
	82 cm	0082 VW *	534,00 €	616,00 €	585,00 €	678,00 €	641,00 €	742,00 €
	90 cm	0090 VW						
	92 cm	0092 VW *	547,00 €	627,00 €	603,00 €	703,00 €	666,00 €	766,00 €
	100 cm	0100 VW						
	102 cm	0102 VW *						
	120 cm	0120 VW *	603,00 €	691,00 €	666,00 €	761,00 €	723,00 €	829,00 €

SONDERLÖSUNGEN - SPECIALE OPLOSSINGEN - СПЕЦИАЛЬНЫЕ РЕШЕНИЯ - SOLUTIONS SPÉCIALES

	Breite / Breedte / Ширина / Largeur	+ 20 %	min. 400 - max. 1050 mm (VW 1250)
	Höhe / Hoogte / Высота / Hauteur	+ 35 %	max. 2000 mm
	Breite+Höhe / Breedte+Hoogte / Ширина+Высота / Largeur+Hauteur	+ 50 %	
	Spezialanfertigungen / Speciale maten / Специальные конфигурации	+ 50 %	
andere nicht angeführte Maße auf Anfrage - andere, niet genoemde maten op aanvraag - Другие размеры по запросу - Autres réalisations mesures sur demande			
High GLASS	Anti-Kalk-Beschichtung Anti-kalk coating Антиизвестковое покрытие	GH OH	 105,00 € (Stück/stuk/Часть)
+	Spezialgläser und Dekore (Einbausituation mit links und rechts angeben) Speciale glazen en zeefdruk (Geef de inbouwsituatie aan met links en rechts) Специальные очки и декоры (Укажите ситуацию с установкой слева и справа)		siehe Seite zie pagina 14-15 смотрите стр

* Lieferzeit für Sonderlösungen und OG/SC - Levertijd voor speciaalmaten en OG/SC - Сроки поставки спецразмеров и OG/SC: 2 - 3 Wochen - weken - недели - semaines

VARIO VE-2



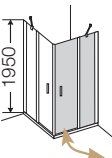
High
GLASS



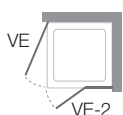
VE-2
1950

05 28

6 mm GL OG SC GH High GLASS OH High GLASS

Artikelbezeichnung Artikelomschrijving Описание артикула Description de l'article	Artikel Artikel Артикул Article	Tassenmaß Douchebakmaat Размер поддона Dimension bac à douche mm	Verstellbarkeit Verstelbaarheid Диапазон регулировки Réglage mm	Mitte Glasmaß Buitenmaat midden glas стекла центр Mesure verre centre mm	Maß Maat Размер Mesure mm		
					A	B	C
 <p>EckEinstieg Tür mit Festfeld* Hoekinstap deur met vast paneel* Угловой вход Маятниковая дверь* Cabine d'angle porte avec parois fixe*</p> <p>IN OUT</p>	2070 VE	700	665 - 690	650 - 675	540	380	310
	2075 VE	750	715 - 740	700 - 725	610	430	310
	2080 VE	800	765 - 790	750 - 775	660	480	310
	2082 VE		800 - 825	785 - 810	660	480	345
	2090 VE	900	865 - 890	850 - 875	800	580	310
	2092 VE		900 - 925	885 - 910	800	580	345
	2100 VE	1000	965 - 990	950 - 975	940	680	310
	2102 VE		1000 - 1025	985 - 1010	940	680	345
	2110 VE	1100	1065 - 1090	1050 - 1075	940	680	410
	2120 VE	1200	1165 - 1190	1150 - 1175	940	680	510
	2122 VE		1200 - 1225	1185 - 1210	940	680	545

*Verwenden Sie 2 x Artikel VE für die komplette Kabine / Voor complete cabine 2x artikel VE bestellen / Заказывайте 2 артикула VE / Utilisez 2 x article VE pour a cabine de douche complet







	05	28	Verfügbare Standard-Profilfarben Beschikbare standaard profielkleuren Возможные стандартные цвета профилей
--	-----------	-----------	--

OH High GLASS	GH High GLASS	SC	OG	GL	 6 mm
----------------------------	----------------------------	-----------	-----------	-----------	--

ARTIKEL - ARTIKEL - АРТИКУЛ - ARTICLE			GL		OG		SC	
			28	05	28	05	28	05
	70 cm	2070 VE *						
	75 cm	2075 VE *	841,00 €	966,00 €	923,00 €	1.061,00 €	1.011,00 €	1.161,00 €
			841,00 €	966,00 €	923,00 €	1.061,00 €	1.011,00 €	1.161,00 €
	80 cm	2080 VE	1.682,00 €	1.932,00 €	1.846,00 €	2.122,00 €	2.022,00 €	2.322,00 €
	82 cm	2082 VE *						
	90 cm	2090 VE	878,00 €	1.011,00 €	966,00 €	1.110,00 €	1.054,00 €	1.212,00 €
			878,00 €	1.011,00 €	966,00 €	1.110,00 €	1.054,00 €	1.212,00 €
	92 cm	2092 VE *	1.756,00 €	2.022,00 €	1.932,00 €	2.220,00 €	2.108,00 €	2.424,00 €
	100 cm	2100 VE	905,00 €	1.042,00 €	992,00 €	1.149,00 €	1.086,00 €	1.249,00 €
			905,00 €	1.042,00 €	992,00 €	1.149,00 €	1.086,00 €	1.249,00 €
	102 cm	2102 VE *	1.810,00 €	2.084,00 €	1.984,00 €	2.298,00 €	2.172,00 €	2.498,00 €
110 cm	2110 VE *	929,00 €	1.067,00 €	1.023,00 €	1.174,00 €	1.117,00 €	1.280,00 €	
		929,00 €	1.067,00 €	1.023,00 €	1.174,00 €	1.117,00 €	1.280,00 €	
		1.858,00 €	2.134,00 €	2.046,00 €	2.348,00 €	2.234,00 €	2.560,00 €	
120 cm	2120 VE *	954,00 €	1.098,00 €	1.049,00 €	1.205,00 €	1.142,00 €	1.318,00 €	
		954,00 €	1.098,00 €	1.049,00 €	1.205,00 €	1.142,00 €	1.318,00 €	
122 cm	2122 VE *	1.908,00 €	2.196,00 €	2.098,00 €	2.410,00 €	2.284,00 €	2.636,00 €	

SONDERLÖSUNGEN - SPECIALE OPLOSSINGEN - СПЕЦИАЛЬНЫЕ РЕШЕНИЯ - SOLUTIONS SPÉCIALES

	Breite / Breedte / Ширина / Largeur	+ 20 %	min. 500 - max. 1410 mm
	Höhe / Hoogte / Высота / Hauteur	+ 35 %	max. 2000 mm
	Breite+Höhe / Breedte+Hoogte / Ширина+Высота / Largeur+Hauteur		
	Spezialanfertigungen / Speciale maten / Специальные конфигурации	+ 50 %	
andere nicht angeführte Maße auf Anfrage - andere, niet genoemde maten op aanvraag - Другие размеры по запросу - Autres réalisations mesures sur demande			
	Anti-Kalk-Beschichtung Anti-kalk coating Антиизвестковое покрытие	GH OH	 210,00 € (komplett/compleet/Полностью)
	Spezialgläser und Dekore (Einbausituation mit links und rechts angeben) Speciale glazen en zeefdruk (Geef de inbouwsituatie aan met links en rechts) Специальные очки и декоры (Укажите ситуацию с установкой слева и справа)		siehe Seite zie pagina 14-15 смотрите стр

* Lieferzeit für Sonderlösungen und OG/SC - Levertijd voor speciaalmaten en OG/SC - Сроки поставки спецразмеров и OG/SC: 2 - 3 Wochen - weken - недели - semaines

VARIO VT-2 + VW



High
GLASS

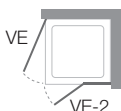


VT-2 **VW**
1950 1950

05 **28**

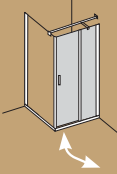
6 mm **GL** **OG** **SC** **GH** **OH**
High GLASS High GLASS

Artikelbezeichnung Artikelomschrijving Описание артикула Description de l'article	Artikel Artikel Артикул Article	Tassenmaß Douchebakmaat Размер поддона Dimension bac à douche mm	Verstellbarkeit Verstelbaarheid Диапазон регулировки Réglage mm	Mitte Glasmaß Buitenmaat midden glas стекла центр Mesure verre centre mm	Maß Maat Размер Mesure mm		
					A	B	C
<p>Pendeltür mit Festfeld* Pendeldeur met vast paneel* Дверь с фронтальным входом* Porte battante avec élément fixe*</p> <p>IN OUT</p>	2070 VT	700	670 - 695	655 - 680	365	310	365
	2075 VT	750	720 - 745	705 - 730	415	310	415
	2080 VT	800	770 - 795	755 - 780	465	310	465
	2082 VT		805 - 830	790 - 815	465	345	465
	2090 VT	900	870 - 895	855 - 880	565	310	565
	2092 VT		905 - 930	890 - 915	565	345	565
	2100 VT	1000	970 - 995	955 - 980	665	310	665
	2102 VT		1005 - 1030	990 - 1015	665	345	665
	2110 VT	1100	1070 - 1095	1055 - 1080	665	410	665
	2120 VT	1200	1170 - 1195	1155 - 1180	665	510	665
2122 VT		1205 - 1230	1190 - 1215	665	545	665	
<p>Seitenteil Zijwand Боковая часть Pièce latérale</p>	0070 VW	700	670 - 695	655 - 680			
	0075 VW	750	720 - 745	705 - 730			
	0080 VW	800	770 - 795	755 - 780			
	0082 VW		805 - 830	790 - 815			
	0090 VW	900	870 - 895	855 - 880			
	0092 VW		905 - 930	890 - 915			
	0100 VW	1000	970 - 995	955 - 980			
	0102 VW		1005 - 1030	990 - 1015			
	0120 VW	1200	1170 - 1195	1155 - 1180			



	05	28	Verfügbare Standard-Profilfarben Beschikbare standaard profielkleuren Возможные стандартные цвета профилей
--	-----------	-----------	--




OH High GLASS	GH High GLASS	SC	OG	GL	 6 mm
----------------------------	----------------------------	-----------	-----------	-----------	--

ARTIKEL - ARTIKEL - АРТИКУЛ - ARTICLE			GL		OG		SC	
			28	05	28	05	28	05
	70 cm	2070 VT *	841,00 €	966,00 €	923,00 €	1.061,00 €	1.011,00 €	1.161,00 €
	75 cm	2075 VT *						
	80 cm	2080 VT						
	82 cm	2082 VT *	878,00 €	1.011,00 €	966,00 €	1.110,00 €	1.054,00 €	1.212,00 €
	90 cm	2090 VT						
	92 cm	2092 VT *						
	100 cm	2100 VT	905,00 €	1.042,00 €	992,00 €	1.149,00 €	1.068,00 €	1.249,00 €
	102 cm	2102 VT *						
	110 cm	2110 VT *	929,00 €	1.067,00 €	1.023,00 €	1.174,00 €	1.117,00 €	1.280,00 €
	120 cm	2120 VT *	954,00 €	1.098,00 €	1.049,00 €	1.205,00 €	1.142,00 €	1.318,00 €
	122 cm	2122 VT *						

	70 cm	0070 VW *	515,00 €	590,00 €	566,00 €	654,00 €	616,00 €	710,00 €
	75 cm	0075 VW *						
	80 cm	0080 VW						
	82 cm	0082 VW *	534,00 €	616,00 €	585,00 €	678,00 €	641,00 €	742,00 €
	90 cm	0090 VW						
	92 cm	0092 VW *						
	100 cm	0100 VW	547,00 €	627,00 €	603,00 €	703,00 €	666,00 €	766,00 €
	102 cm	0102 VW *						
	120 cm	0120 VW *	603,00 €	691,00 €	666,00 €	761,00 €	723,00 €	829,00 €

VARIO
P 600

SONDERLÖSUNGEN - SPECIALE OPLOSSINGEN - СПЕЦИАЛЬНЫЕ РЕШЕНИЯ - SOLUTIONS SPÉCIALES

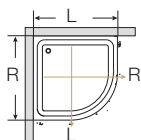
	Breite / Breedte / Ширина / Largeur	+ 20 %	min. 500 - max. 1410 mm (VW 1250)
	Höhe / Hoogte / Высота / Hauteur	+ 35 %	max. 2000 mm
	Breite+Höhe / Breedte+Hoogte / Ширина+Высота / Largeur+Hauteur		
	Spezialanfertigungen / Speciale maten / Специальные конфигурации	+ 50 %	
andere nicht angeführte Maße auf Anfrage - andere, niet genoemde maten op aanvraag - Другие размеры по запросу - Autres réalisations mesures sur demande			
	Anti-Kalk-Beschichtung Anti-kalk coating Антиизвестковое покрытие	GH OH	 105,00 € (Stück/stuk/Часть)
	Spezialgläser und Dekore (Einbausituation mit links und rechts angeben) Speciale glazen en zeefdruk (Geef de inbouwsituatie aan met links en rechts) Специальные очки и декоры (Укажите ситуацию с установкой слева и справа)		siehe Seite zie pagina смотрите стр 14-15

* Lieferzeit für Sonderlösungen und OG/SC - Levertijd voor speciaalmaten en OG/SC - Сроки поставки спецразмеров и OG/SC: 2 - 3 Wochen - weken - недели - semaines



Artikelbezeichnung Artikelomschrijving Описание артикула Description de l'article	Artikel Artikel Артикул Article	Tassenmaß Douchebakmaat Размер поддона Dimension bac à douche mm	Verstellbarkeit Verstelbaarheid Диапазон регулировки Réglage mm	Tasseneinbaumaß Maat ingebouwde douchebak Монтажный размер поддона Dimensions l'installation bac à douche mm	Maat Maat Размер Mesure mm			
					A	B	C	
	Rundkabine Tür mit Festfeld*							
	Kwartrondcabine*	6080 VR	800 R 550	770 - 795	780 - 805	740	240	375
	Кабина четверть круга*	6090 VR	900 R 550	870 - 895	880 - 905	740	340	375
	Cabine quart de cercle*	6100 VR	1000 R 550	970 - 995	980 - 1005	740	440	375

*Verwenden Sie 2 x Artikel VR für die komplette Kabine / Voor complete cabine 2x artikel VR bestellen / Заказывайте 2 артикула VR / Utilisez 2 x article VR pour a cabine de douche complet



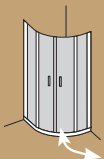
**Glasmaß
glasmaat
граница стекла**
- 15 mm
see page 20

Bei bodenbündiger Montage reduziert sich der oben angeführte Verstellbereich um
Bij montage op de vloer is het bovengenoemde verstelbereik
Для установки на пол вышеупомянутый диапазон регулировки уменьшается






	05	28	Verfügbare Standard-Profilfarben Beschikbare standaard profielkleuren Возможные стандартные цвета профилей
--	-----------	-----------	--

GH High GLASS	GL	6 mm
----------------------------	-----------	------

ARTIKEL - ARTIKEL - АРТИКУЛ - ARTICLE			GL					
			28	05				
R = 550 	80 cm	6080 VR	854,00 € 854,00 € 1.708,00 €	979,00 € 979,00 € 1.958,00 €				
	90 cm	6090 VR	878,00 € 878,00 € 1.756,00 €	1.011,00 € 1.011,00 € 2.022,00 €				
	100 cm	6100 VR	905,00 € 905,00 € 1.810,00 €	1.042,00 € 1.042,00 € 2.084,00 €				

R = Radius - Radius - Радиус - Rayon

SONDERLÖSUNGEN - SPECIALE OPLOSSINGEN - СПЕЦИАЛЬНЫЕ РЕШЕНИЯ - SOLUTIONS SPÉCIALES			
	Breite / Breedte / Ширина / Largeur		+ 20 % min. 600 - max. 1210 mm
	Höhe / Hoogte / Высота / Hauteur		nicht möglich - niet mogelijk - не возможно - pas possible
	Breite+Höhe / Breedte+Hoogte / Ширина+Высота / Largeur+Hauteur		auf Anfrage - op aanvraag - по просьбе - sur demande
	Spezialanfertigungen / Speciale maten / Специальные конфигурации		+ 50 %
andere nicht angeführte Maße auf Anfrage - andere, niet genoemde maten op aanvraag - Другие размеры по запросу - Autres réalisations mesures sur demande			
	Anti-Kalk-Beschichtung Anti-kalk coating Антиизвестковое покрытие	GH	 210,00 € (komplett/compleet/Полностью)
	Spezialgläser und Dekore (Einbausituation mit links und rechts angeben) Speciale glazen en zeefdruk (Geef de inbouwsituatie aan met links en rechts) Специальные очки и декоры (Укажите ситуацию с установкой слева и справа)		nicht möglich niet mogelijk не возможно

* Lieferzeit für Sonderlösungen - Levertijd voor speciaalmaten - Сроки поставки спецразмеров: 2 - 3 Wochen - weken - недели - semaines

NEW

High
GLASS



VF-1
1950

05 28

6 mm **GL GH**
High GLASS



Artikelbezeichnung Artikelomschrijving Описание артикула Description de l'article	Artikel Artikel Артикул Article	Tassenmaß Douchebakmaat Размер поддона Dimension bac à douche mm	Verstellbarkeit Verstelbaarheid Диапазон регулировки Réglage mm	Maß Maat Размер Mesure mm A			
<p>Fünfeckdusche - Seitenwände Vijfhoekcabine - zijwanden Боковые элементы для 5-угольной кабины Cabine pentagonale – paroi latérale</p>	1090 VF - S	900 x 900 (450-635-450)	865 - 890	450			
	1100 VF - S	1000 x 1000 (500-705-500)	965 - 990	500			
<p>Fünfeckdusche - Tür 1-teilig Vijfhoekcabine - deur 1-delig Дверь для 5-угольной кабины - 1 штука Cabine pentagonale – porte en 1 partie</p>	1090 VF - T	900 x 900 (450-635-450)			560	560	
	1100 VF - T	1000 x 1000 (500-705-500)			630	630	

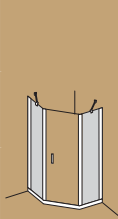
**Glasmaß
glasmaat
граница стекла
- 15 mm**

Bei bodenbündiger Montage reduziert sich der oben angeführte Verstellbereich um
Bij montage op de vloer is het bovengenoemde verstellbereik
Для установки на пол вышеупомянутый диапазон регулировки уменьшается





	05	28	Verfügbare Standard-Profilfarben Beschikbare standaard profielkleuren Возможные стандартные цвета профилей
--	-----------	-----------	--

GH High GLASS	GL	6 mm
----------------------------	-----------	------

ARTIKEL - ARTIKEL - АРТИКУЛ - ARTICLE			GL *					
			28	05				
	90 cm (45 cm)	1090 VF - S	798,00 €	921,00 €				
	100 cm (50 cm)	1100 VF - S	827,00 €	950,00 €				

	90 cm (63,5 cm)	1090 VF - T	627,00 €	721,00 €				
	100 cm (70,5 cm)	1100 VF - T	657,00 €	756,00 €				

SONDERLÖSUNGEN - SPECIALE OPLOSSINGEN - СПЕЦИАЛЬНЫЕ РЕШЕНИЯ - SOLUTIONS SPÉCIALES

	Breite / Breedte / Ширина / Largeur	+ 20 %	min. 400 - max. 1200 mm
	Höhe / Hoogte / Высота / Hauteur	+ 35 %	max. 2000 mm
	Breite+Höhe / Breedte+Hoogte / Ширина+Высота / Largeur+Hauteur		
	Spezialanfertigungen / Speciale maten / Специальные конфигурации	+ 50 %	
andere nicht angeführte Maße auf Anfrage - andere, niet genoemde maten op aanvraag - Другие размеры по запросу - Autres réalisations mesures sur demande			
High GLASS	Anti-Kalk-Beschichtung Anti-kalk coating Антиизвестковое покрытие	GH	 210,00 € (komplett/Полностью/complete)
+	Spezialgläser und Dekore (Einbausituation mit links und rechts angeben) Speciale glazen en zeefdruk (Geef de inbouwsituatie aan met links en rechts) Специальные очки и декоры (Укажите ситуацию с установкой слева и справа)		siehe Seite zie pagina смотрите стр 14-15

* Lieferzeit - Levertijd - Сроки поставки: 2 - 3 Wochen - weken - недели - semaines

NEW

High GLASS



VF-2
1950

05 28

6 mm **GL GH**
High GLASS



Artikelbezeichnung Artikelomschrijving Описание артикула Description de l'article	Artikel Artikel Артикул Article	Tassenmaß Douchebakmaat Размер поддона Dimension bac à douche mm	Verstellbarkeit Verstelbaarheid Диапазон регулировки Réglage mm	Maß Maat Размер Mesure mm A		
<p>Fünfeckdusche - Seitenwände Vijfhoekcabine - zijwanden Боковые элементы для 5-угольной кабины Cabine pentagonale - paroi latérale</p>	2090 VF - S	900 x 900 (450-635-450)	865 - 890	450		
	2100 VF - S	1000 x 1000 (500-705-500)	965 - 990	500		
<p>Fünfeckdusche - Tür 2-teilig Vijfhoekcabine - deur 2-delig Дверь для 5-угольной кабины - 2 штука Cabine pentagonale - porte double</p>	2090 VF - T	900 x 900 (450-635-450)		505	250	
	2100 VF - T	1000 x 1000 (500-705-500)		575	285	


**Glasmaß
glasmaat
граница стекла
- 15 mm**

Bei bodenbündiger Montage reduziert sich der oben angeführte Verstellbereich um
Bij montage op de vloer is het bovengenoemde verstellbereik
Для установки на пол вышеупомянутый диапазон регулировки уменьшается





	05	28	Verfügbare Standard-Profilfarben Beschikbare standaard profielkleuren Возможные стандартные цвета профилей
--	-----------	-----------	--

GH High GLASS	GL	6 mm
----------------------------	-----------	------

ARTIKEL - ARTIKEL - АРТИКУЛ - ARTICLE			GL *					
			28	05				
	90 cm (45 cm)	2090 VF - S	798,00 €	921,00 €				
	100 cm (50 cm)	2100 VF - S	827,00 €	950,00 €				

	90 cm (63,5 cm)	2090 VF - T	798,00 €	921,00 €				
	100 cm (70,5 cm)	2100 VF - T	827,00 €	950,00 €				

SONDERLÖSUNGEN - SPECIALE OPLOSSINGEN - СПЕЦИАЛЬНЫЕ РЕШЕНИЯ - SOLUTIONS SPÉCIALES

	Breite / Breedte / Ширина / Largeur	+ 20 %	min. 400 - max. 1200 mm
	Höhe / Hoogte / Высота / Hauteur	+ 35 %	max. 2000 mm
	Breite+Höhe / Breedte+Hoogte / Ширина+Высота / Largeur+Hauteur	+ 50 %	
	Spezialanfertigungen / Speciale maten / Специальные конфигурации	+ 50 %	
andere nicht angeführte Maße auf Anfrage - andere, niet genoemde maten op aanvraag - Другие размеры по запросу - Autres réalisations mesures sur demande			
High GLASS	Anti-Kalk-Beschichtung Anti-kalk coating Антиизвестковое покрытие	GH	 210,00 € (komplett/Полностью/complete)
+	Spezialgläser und Dekore (Einbausituation mit links und rechts angeben) Speciale glazen en zeefdruk (Geef de inbouwsituatie aan met links en rechts) Специальные очки и декоры (Укажите ситуацию с установкой слева и справа)		siehe Seite zie pagina смотрите стр 14-15

* Lieferzeit - Levertijd - Сроки поставки: 2 - 3 Wochen - weken - недели - semaines

VARIO VW-6



High
GLASS



VW-6
1950

05 28

6 mm **GL SC GH**
High Glass

Artikelbezeichnung Artikelomschrijving Описание артикула Description de l'article	Artikel Artikel Артикул Article	Maße Maten Размеры Mesures mm	Verstellbarkeit Verstelbaarheid Диапазон регулировки Réglage mm		Maß Maat Размер Mesure mm		
			A	B			
<p>Raumabtrennung mit Stütze Inloopdouche met steun Душевая перегородка с опорой Paroi de douche avec support</p>	6100 VW	1000	985 - 1010	450 - 1200			
	6120 VW	1200	1185 - 1210	450 - 1200			
	6140 VW	1400	1385 - 1410	450 - 1200			
	6037 VW	SPECIAL	600 - 1209	450 - 1200			
	6079 VW	SPECIAL	1210 - 1410	450 - 1200			



	05	28	Verfügbare Standard-Profilfarben Beschikbare standaard profielkleuren Возможные стандартные цвета профилей
--	-----------	-----------	--

GH High Glass	SC	GL	6 mm 
-------------------------	-----------	-----------	--





ARTIKEL - ARTIKEL - АРТИКУЛ - ARTICLE			GL		SC *	
			28	05	28	05
	100 cm	6100 VW	654,00 €	753,00 €	785,00 €	905,00 €
	120 cm	6120 VW	703,00 €	810,00 €	847,00 €	973,00 €
	140 cm	6140 VW	753,00 €	867,00 €	905,00 €	1.042,00 €

SPECIAL	60 - 120 cm	6037 VW *	753,00 €	867,00 €	905,00 €	1.042,00 €
		121 - 141 cm	6079 VW *	817,00 €	942,00 €	979,00 €



Dem Auftrag immer Zeichnung und genaue Maße (mit/ohne Duschtasse) beifügen
 Bij bestelling altijd tekening en exacte maten (met/zonder douchebak) opgeven
 Всегда прикладываете к заказу чертеж с точными размерами (и видом монтажа – на душевой поддон или пол)
 Toujours joindre à la commande un dessin et la mesure précise (avec/sans bac à douche)

SONDERLÖSUNGEN - SPECIALE OPLOSSINGEN - СПЕЦИАЛЬНЫЕ РЕШЕНИЯ - SOLUTIONS SPÉCIALES

	Breite / Breedte / Ширина / Largeur	+ 0 %	min. 600 - max. 1410 mm
	Höhe / Hoogte / Высота / Hauteur	+ 35 %	max. 2000 mm
	Breite+Höhe / Breedte+Hoogte / Ширина+Высота / Largeur+Hauteur		
	Spezialanfertigungen / Speciale maten / Специальные конфигурации	+ 50 %	
andere nicht angeführte Maße auf Anfrage - andere, niet genoemde maten op aanvraag - Другие размеры по запросу - Autres réalisations mesures sur demande			
	Anti-Kalk-Beschichtung Anti-kalk coating Антиизвестковое покрытие	GH OH	 105,00 €
	Spezialgläser und Dekore (Einbausituation mit links und rechts angeben) Speciale glazen en zeefdruk (Geef de inbouwsituatie aan met links en rechts) Специальные очки и декоры (Укажите ситуацию с установкой слева и справа)		siehe Seite zie pagina 14-15 смотрите стр

* Lieferzeit für Sonderlösungen und SC Glas - Levertijd voor speciaalmaten en glas SC - Сроки поставки спецразмеров и стекла SC: 2 - 3 Wochen - weken - недели - semaines

VARIO VK + VK-3



High GLASS

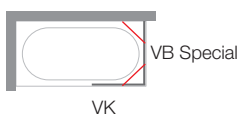


VK 1400	VK-3 1385
-------------------	---------------------

05	28
-----------	-----------

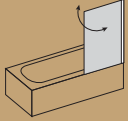
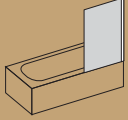
6 mm	GL	OG	SC	GH High GLASS	OH High GLASS
------	-----------	-----------	-----------	-------------------------	-------------------------

Artikelbezeichnung Artikelomschrijving Описание артикула Description de l'article	Artikel Artikel Артикул Article	Wannenmaß Maat bad Размер ванны Dimension des baignoires mm	Verstellbarkeit Verstelbaarheid Диапазон регулировки Réglage mm	Maß Maat Размер Mesure mm	C
<p>1-teilige Klappwand Badklappwand 1-delig Поворотная перегородка из 1 частей Paroi pliante pour baignoire avec 1 éléments</p>	0070 VK	700	708 - 733	min. 650	
	0075 VK	750	758 - 783	min. 700	
	0080 VK	800	808 - 833	min. 750	
<p>Badewannenaufsatz - fix Badwand - vast Крепление ванны - фиксированное Paroi pour baignoire- fixe</p>	3070 VK	700	684 - 709		
	3075 VK	750	734 - 759		
	3080 VK	800	784 - 809		







	05	28	Verfügbare Standard-Profilfarben Beschikbare standaard profielkleuren Возможные стандартные цвета профилей
--	-----------	-----------	--

OH High GLASS	GH High GLASS	SC	OG	GL	 6 mm
----------------------------	----------------------------	-----------	-----------	-----------	--

ARTIKEL - ARTIKEL - АРТИКУЛ - ARTICLE			GL		OG *		SC *	
			28	05	28	05	28	05
	70 cm	0070 VK						
	75 cm	0075 VK	478,00 €	547,00 €	528,00 €	603,00 €	571,00 €	654,00 €
	80 cm	0080 VK						
	70 cm	3070 VK						
	75 cm	3075 VK	435,00 €	497,00 €	478,00 €	547,00 €	522,00 €	627,00 €
	80 cm	3080 VK						

SONDERLÖSUNGEN - SPECIALE OPLOSSINGEN - СПЕЦИАЛЬНЫЕ РЕШЕНИЯ - SOLUTIONS SPÉCIALES

	Breite / Breedte / Ширина / Largeur	+ 20 %	min. 400 - max. 1000 mm
	Höhe / Hoogte / Высота / Hauteur	+ 35 %	max. 1600 mm
	Breite+Höhe / Breedte+Hoogte / Ширина+Высота / Largeur+Hauteur		
	Spezialanfertigungen / Speciale maten / Специальные конфигурации	+ 50 %	
andere nicht angeführte Maße auf Anfrage - andere, niet genoemde maten op aanvraag - Другие размеры по запросу - Autres réalisations mesures sur demande			
	Anti-Kalk-Beschichtung Anti-kalk coating Антиизвестковое покрытие	GH OH	 80,00 €
	Spezialgläser und Dekore (Einbausituation mit links und rechts angeben) Speciale glazen en zeefdruk (Geef de inbouwsituatie aan met links en rechts) Специальные очки и декоры (Укажите ситуацию с установкой слева и справа)		siehe Seite zie pagina 14-15 смотрите стр

* Lieferzeit für Sonderlösungen und OG/SC - Levertijd voor speciaalmaten en OG/SC - Сроки поставки спецразмеров и OG/SC: 2 - 3 Wochen - weken - недели - semaines

VARIO VK-2



High GLASS

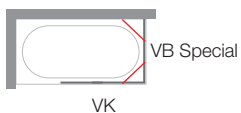


VK-2
1400

05 28

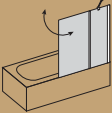
6 mm GL OG SC GH High GLASS OH High GLASS

Artikelbezeichnung Artikelomschrijving Описание артикула Description de l'article	Artikel Artikel Артикул Article	Wannenmaß Maat bad Размер ванны Dimension des baignoires mm	Verstellbarkeit Verstelbaarheid Диапазон регулировки Réglage mm	Maß Maat Размер Mesure mm		Maß Maat Размер Mesure mm	
				A	B		
<p>IN OUT Klappwand mit Festfeld Badklapwand met vast paneel Поворотная перегородка из 1 частей Paroi pliante avec paroi fixe</p>	2100 VK	700	977 - 1002	340	650	min. 655	
	2110 VK	700	1077 - 1102	440	650	min. 655	
	2115 VK	750	1127 - 1152	440	700	min. 705	
	2120 VK	800	1177 - 1202	440	750	min. 755	







	05	28	Verfügbare Standard-Profilfarben Beschikbare standaard profielkleuren Возможные стандартные цвета профилей
--	-----------	-----------	--

OH High GLASS	GH High GLASS	SC	OG	GL	6 mm 
----------------------------	----------------------------	-----------	-----------	-----------	--

ARTIKEL - ARTIKEL - АРТИКУЛ - ARTICLE			GL		OG *		SC *	
			28	05	28	05	28	05
	100 cm	2100 VK	548,00 €	628,00 €	605,00 €	691,00 €	657,00 €	753,00 €
	110 cm	2110 VK						
	115 cm	2115 VK						
	120 cm	2120 VK						

SONDERLÖSUNGEN - SPECIALE OPLOSSINGEN - СПЕЦИАЛЬНЫЕ РЕШЕНИЯ - SOLUTIONS SPÉCIALES

	Breite / Breedte / Ширина / Largeur	+ 20 %	min. 800 - max. 1400 mm
	Höhe / Hoogte / Высота / Hauteur	+ 35 %	max. 1600 mm
	Breite+Höhe / Breedte+Hoogte / Ширина+Высота / Largeur+Hauteur	+ 50 %	
	Spezialanfertigungen / Speciale maten / Специальные конфигурации		
andere nicht angeführte Maße auf Anfrage - andere, niet genoemde maten op aanvraag - Другие размеры по запросу - Autres réalisations mesures sur demande			
	Anti-Kalk-Beschichtung Anti-kalk coating Антиизвестковое покрытие	GH OH	 105,00 €
	Spezialgläser und Dekore (Einbausituation mit links und rechts angeben) Speciale glazen en zeefdruk (Geef de inbouwsituatie aan met links en rechts) Специальные очки и декоры (Укажите ситуацию с установкой слева и справа)		siehe Seite zie pagina 14-15 смотрите стр

* Lieferzeit für Sonderlösungen und OG/SC - Levertijd voor speciaalmaten en OG/SC - Сроки поставки спецразмеров и OG/SC: 2 - 3 Wochen - weken - недели - semaines

VARIO FREE VN-1 + VB

NEW

High GLASS



VN-1 **VB**
1950 max.1800

05 **28**

6 mm **GL** **SC** **GH**
High Glass



Artikelbezeichnung Artikelomschrijving Описание артикула Description de l'article	Artikel Artikel Артикул Article	Tassenmaß Douchebakmaat Размер поддона Dimension bac à douche mm	Verstellbarkeit Tür Verstelbaarheid Диапазон регулировки Дверь Réglage des portes mm	Verstellbarkeit Seitenteil Verstelbaarheid zijwand Диапазон регулировки Réglage pièce latérale mm	Maß Maat Размер Mesure mm			
					A	B	C	
 Pendel-Falлтür Vouwschuifdeur Складная дверь Porte pliable	1070 VN	700	670 - 705		590	80	325	
	1075 VN	750	720 - 755		640	80	350	
	1080 VN	800	770 - 805		690	80	375	
	1090 VN	900	870 - 905		790	80	425	
	1100 VN	1000	970 - 1005		890	80	475	
	1120 VN	1200	1170 - 1205		1090	80	575	
 Seitenteil für Badewanne Verkorte zijwand voor bad Боковые элементы для ванн Pièce latérale pour baignoire	0015 VB*	700 - 1000		25				

* Artikel ist immer Sondermaß / Dit artikel is altijd speciaalmaat / Артикул всегда изготавливается по спец. размерам / L'article est toujours une mesure spéciale

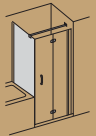
Oberkante Duschtasse bis Badewanne/Mauer immer angeben
 Bovenkant douchebak tot bad/muur
 Укажите всегда верхняя кромка душевого поддона к ванной/стене
 Indiquez toujours bord supérieur du bac à douche jusqu'à la baignoire/mur







	05	28	Verfügbare Standard-Profilfarben Beschikbare standaard profielkleuren Возможные стандартные цвета профилей
--	-----------	-----------	--

GH High Glass	SC	GL	6 mm 
-------------------------	-----------	-----------	--

ARTIKEL - ARTIKEL - АРТИКУЛ - ARTICLE			GL		SC *	
			28	05	28	05
	70 cm	1070 VN				
	75 cm	1075 VN	1.055,00 €	1.161,00 €	1.267,00 €	1.342,00 €
	80 cm	1080 VN				
	90 cm	1090 VN	1.078,00 €	1.184,00 €	1.295,00 €	1.372,00 €
	100 cm	1100 VN	1.103,00 €	1.214,00 €	1.325,00 €	1.406,00 €
	120 cm	1120 VN	1.149,00 €	1.267,00 €	1.378,00 €	1.459,00 €

ARTIKEL - ARTIKEL - АРТИКУЛ - ARTICLE			GL		SC	
			28	05	28	05
	70 - 100 cm	0015 VB *	579,00 €	635,00 €	654,00 €	715,00 €

SONDERLÖSUNGEN - SPECIALE OPLOSSINGEN - СПЕЦИАЛЬНЫЕ РЕШЕНИЯ - SOLUTIONS SPÉCIALES

	Breite / Breedte / Ширина / Largeur	+ 20 %	min. 600 - max. 1250 mm
	Höhe / Hoogte / Высота / Hauteur	+ 35 %	max. 2000 mm
	Breite+Höhe / Breedte+Hoogte / Ширина+Высота / Largeur+Hauteur	+ 50 %	
	Spezialanfertigungen / Speciale maten / Специальные конфигурации		
andere nicht angeführte Maße auf Anfrage - andere, niet genoemde maten op aanvraag - Другие размеры по запросу - Autres réalisations mesures sur demande			
	Anti-Kalk-Beschichtung Anti-kalk coating Антиизвестковое покрытие	GH	 105,00 € (Stück/stuk/Часть)
	Spezialgläser und Dekore (Einbausituation mit links und rechts angeben) Speciale glazen en zeefdruk (Geef de inbouwsituatie aan met links en rechts) Специальные очки и декоры (Укажите ситуацию с установкой слева и справа)		siehe Seite zie pagina 14-15 смотрите стр

* Lieferzeit für Sonderlösungen und Modell VB/SC - Levertijd voor speciaalmaten en article VB/SC - Сроки поставки спецразмеров и модели VB/SC : 2 - 3 Wochen - weken - недели - semaines

VARIO FREE VN-3

NEW

High
GLASS



VN-3
1950

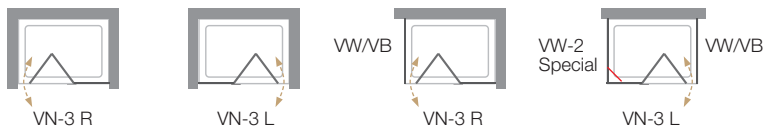
05 28

6 mm **GL SC GH**
High Glass



Artikelbezeichnung Artikelomschrijving Описание артикула Description de l'article	Artikel Artikel Артикул Article	Tassenmaß Douchebakmaat Размер поддона Dimension bac à douche mm	Verstellbarkeit Verstelbaarheid Диапазон регулировки Réglage mm	Maß Maat Mesure mm		
				A		
				B		
	Pendel-Falrtür mit Festfeld* Vouwschuifdeur met vast paneel* Дверь с фронтальным входом* Porte pliable avec élément fixe*	3711 VN	1180 - 1615	35	690/890	480/680

* Artikel ist immer Sondermaß / Dit artikel is altijd speciaalmaat / Артикул всегда изготавливается по спец. размерам / L'article est toujours une mesure spéciale







	05	28	Verfügbare Standard-Profilfarben Beschikbare standaard profielkleuren Возможные стандартные цвета профилей
--	-----------	-----------	--

GH High Glass	SC	GL	6 mm 
-------------------------	-----------	-----------	--

ARTIKEL - ARTIKEL - АРТИКУЛ - ARTICLE			GL *		SC *	
			28	05	28	05
	120 - 160 cm	3711 VN	1.320,00 €	1.458,00 €	1.584,00 €	1.678,00 €

SONDERLÖSUNGEN - SPECIALE OPLOSSINGEN - СПЕЦИАЛЬНЫЕ РЕШЕНИЯ - SOLUTIONS SPÉCIALES

	Breite / Breedte / Ширина / Largeur	+ 0 %	min. 1000 - max. 1650 mm
	Höhe / Hoogte / Высота / Hauteur	+ 35 %	max. 2000 mm
	Breite+Höhe / Breedte+Hoogte / Ширина+Высота / Largeur+Hauteur	+ 50 %	
	Spezialanfertigungen / Speciale maten / Специальные конфигурации	+ 50 %	
andere nicht angeführte Maße und Glasarten auf Anfrage - andere, niet genoemde maten en glazen op aanvraag Другие размеры и очки, не указанные в списке, по запросу - Autres réalisations mesures et verres sur demande			
	Anti-Kalk-Beschichtung Anti-kalk coating Антиизвестковое покрытие	GH	 210,00 €
	Spezialgläser und Dekore (Einbausituation mit links und rechts angeben) Speciale glazen en zeefdruk (Geef de inbouwsituatie aan met links en rechts) Специальные очки и декоры (Укажите ситуацию с установкой слева и справа)		siehe Seite zie pagina 14-15 смотрите стр

* Lieferzeit - Levertijd - Сроки поставки : 2 - 3 Wochen - weken - недели - semaines

VARIO FREE VE-1

NEW



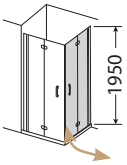
High GLASS



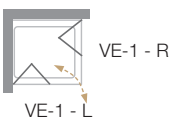
VE-1
1950

05 28

6 mm GL SC GH High Glass


Artikelbezeichnung Artikelomschrijving Описание артикула Description de l'article	Artikel Артикул Article	Tassenmaß Douchebakmaat Размер поддона Dimension bac à douche mm	Verstellbarkeit Verstelbaarheid Диапазон регулировки Réglage mm	Mitte Glasmaß Buitenmaat midden glas стекла центр Mesure verre centre mm	Maat Maat Размер Mesure mm		
					A	B	C
 <p>EckEinstieg klappbar* Hoekinstap met vouwdeuren* Угловая складная стенка без порожка* Cabine d'angle pliable*</p>	1070 VE	700	665 - 690	650 - 675	830	80	325
	1075 VE	750	715 - 740	700 - 725	905	80	350
	1080 VE	800	765 - 790	750 - 775	975	80	375
	1082 VE		800 - 825	785 - 810	1025	80	410
	1090 VE	900	865 - 890	850 - 875	1115	80	425
	1092 VE		900 - 925	885 - 910	1165	80	460
	1100 VE	1000	965 - 990	950 - 975	1260	80	475
	1102 VE		1000 - 1025	985 - 1010	1305	80	510
	1120 VE	1200	1165 - 1190	1150 - 1175	1540	80	575
	1122 VE		1200 - 1225	1185 - 1210	1590	80	610

*Verwenden Sie 2 x Artikel für die komplette Kabine / Voor complete cabine 2x artikel bestellen / Заказывайте 2 артикула / Utilisez 2 x article pour a cabine de douche complet







	05	28	Verfügbare Standard-Profilfarben Beschikbare standaard profielkleuren Возможные стандартные цвета профилей
--	-----------	-----------	--

GH High Glass	SC	GL	6 mm 
-------------------------	-----------	-----------	--

ARTIKEL - ARTIKEL - АРТИКУЛ - ARTICLE			GL		SC *	
			28	05	28	05
	70 cm	1070 VE				
	75 cm	1075 VE	1.008,00 € <u>1.008,00 €</u>	1.108,00 € <u>1.108,00 €</u>	1.207,00 € <u>1.207,00 €</u>	1.278,00 € <u>1.278,00 €</u>
	80 cm	1080 VE	2.016,00 €	2.216,00 €	2.414,00 €	2.556,00 €
	82 cm	1082 VE				
	90 cm	1090 VE	1.032,00 € <u>1.032,00 €</u>	1.131,00 € <u>1.131,00 €</u>	1.237,00 € <u>1.237,00 €</u>	1.313,00 € <u>1.313,00 €</u>
	92 cm	1092 VE	2.064,00 €	2.262,00 €	2.474,00 €	2.626,00 €
	100 cm	1100 VE	1.055,00 € <u>1.055,00 €</u>	1.155,00 € <u>1.155,00 €</u>	1.267,00 € <u>1.267,00 €</u>	1.342,00 € <u>1.342,00 €</u>
	102 cm	1102 VE	2.110,00 €	2.310,00 €	2.534,00 €	2.684,00 €
	120 cm	1120 VE	1.103,00 € <u>1.103,00 €</u>	1.207,00 € <u>1.207,00 €</u>	1.313,00 € <u>1.313,00 €</u>	1.390,00 € <u>1.390,00 €</u>
	122 cm	1122 VE	2.206,00 €	2.414,00 €	2.626,00 €	2.780,00 €

SONDERLÖSUNGEN - SPECIALE OPLOSSINGEN - СПЕЦИАЛЬНЫЕ РЕШЕНИЯ - SOLUTIONS SPÉCIALES

	Breite / Breedte / Ширина / Largeur	+ 20 %	min. 600 - max. 1250 mm
	Höhe / Hoogte / Высота / Hauteur	+ 35 %	max. 2000 mm
	Breite+Höhe / Breedte+Hoogte / Ширина+Высота / Largeur+Hauteur	+ 50 %	
	Spezialanfertigungen / Speciale maten / Специальные конфигурации	+ 50 %	
andere nicht angeführte Maße auf Anfrage - andere, niet genoemde maten op aanvraag - Другие размеры по запросу - Autres réalisations mesures sur demande			
	Anti-Kalk-Beschichtung Anti-kalk coating Антиизвестковое покрытие	GH	 210,00 € (komplett/compleet/Полностью)
	Spezialgläser und Dekore (Einbausituation mit links und rechts angeben) Speciale glazen en zeefdruk (Geef de inbouwsituatie aan met links en rechts) Специальные очки и декоры (Укажите ситуацию с установкой слева и справа)		siehe Seite zie pagina смотрите стр 14-15

* Lieferzeit für Sonderlösungen und SC Glas - Levertijd voor speciaalmaten en glas SC - Сроки поставки спецразмеров и стекла SC: 2 - 3 Wochen - weken - недели - semaines

VARIO FREE VE-3

NEW

High GLASS



VE-3
1950

05 28

6 mm GL SC GH High Glass




Artikelbezeichnung Artikelomschrijving Описание артикула Description de l'article	Artikel Artikel Артикул Article	Tassenmaß Douchebakmaat Размер поддона Dimension bac à douche mm	Verstellbarkeit Verstelbaarheid Диапазон регулировки Réglage mm	Maß Maat Размер Mesure mm
				A B
<p>EckEinstieg klappbar mit Festfeld* Hoekinstap met vast paneel* Откидной угол с фиксированной панелью* Cabine d'angle pliable avec élément fixe*</p>	3511 VE	975 - 1610	25	830-1250 380-680

* Artikel ist immer Sondermaß / Dit artikel is altijd speciaalmaat / Артикул всегда изготавливается по спец. размерам / L'article est toujours une mesure spéciale







	05	28	Verfügbare Standard-Profilfarben Beschikbare standaard profielkleuren Возможные стандартные цвета профилей
--	-----------	-----------	--

GH High Glass	SC	GL	6 mm 
-------------------------	-----------	-----------	--

ARTIKEL - ARTIKEL - АРТИКУЛ - ARTICLE			GL *		SC *	
			28	05	28	05
	100 - 160 cm	3511 VE	1.271,00 €	1.414,00 €	1.540,00 €	1.694,00 €
			1.271,00 €	1.414,00 €	1.540,00 €	1.694,00 €
			2.542,00 €	2.828,00 €	3.080,00 €	3.388,00 €

SONDERLÖSUNGEN - SPECIALE OPLOSSINGEN - СПЕЦИАЛЬНЫЕ РЕШЕНИЯ - SOLUTIONS SPÉCIALES

	Breite / Breedte / Ширина / Largeur	+ 0 %	min. 975 - max. 1610 mm
	Höhe / Hoogte / Высота / Hauteur	+ 35 %	max. 2000 mm
	Breite+Höhe / Breedte+Hoogte / Ширина+Высота / Largeur+Hauteur		
	Spezialanfertigungen / Speciale maten / Специальные конфигурации	+ 50 %	
andere nicht angeführte Maße und Glasarten auf Anfrage - andere, niet genoemde maten en glazen op aanvraag Другие размеры и очки, не указанные в списке, по запросу - Autres réalisations mesures et verres sur demande			
	Anti-Kalk-Beschichtung Anti-kalk coating Антиизвестковое покрытие	GH	 210,00 € (komplett/compleet/Полностью)
	Spezialgläser und Dekore (Einbausituation mit links und rechts angeben) Speciale glazen en zeefdruk (Geef de inbouwsituatie aan met links en rechts) Специальные очки и декоры (Укажите ситуацию с установкой слева и справа)		siehe Seite zie pagina смотрите стр 14-15

* Lieferzeit - Levertijd - Сроки поставки : 2 - 3 Wochen - weken - недели - semaines

VARIO FREE VT-1 + VW

NEW

High GLASS



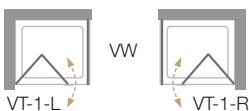
VT-1 **VW**
1950 1950

05 **28**

6 mm **GL** **SC** **GH**
High Glass



Artikelbezeichnung Artikelomschrijving Описание артикула Description de l'article	Artikel Artikel Артикул Article	Tassenmaß Douchebakmaat Размер поддона Dimension bac à douche mm	Verstellbarkeit Verstelbaarheid Диапазон регулировки Réglage mm	Mitte Glasmaß Buitenmaat midden glas стекла центр Mesure verre centre mm	Maß Maat Размер Mesure mm		
					A	B	C
<p>Pendel-Falrtür Vouwschuifdeur Складная дверь Porte pliable</p> <p>IN OUT</p>	1070 VT	700	670 - 695	655 - 680	590	80	325
	1075 VT	750	720 - 745	705 - 730	640	80	350
	1080 VT	800	770 - 795	755 - 780	690	80	375
	1082 VT		805 - 830	790 - 815	725	80	410
	1090 VT	900	870 - 895	855 - 880	790	80	425
	1092 VT		905 - 930	890 - 915	825	80	460
	1100 VT	1000	970 - 995	955 - 980	890	80	475
	1102 VT		1005 - 1030	990 - 1015	925	80	510
	1120 VT	1200	1170 - 1195	1155 - 1180	1090	80	575
	1122 VT		1205 - 1230	1190 - 1215	1125	80	610
<p>Seitenteil mit Stütze Zijwand met steun Боковой элемент с опорой Paroi lateral avec support</p>	0070 VW	700	670 - 695	655 - 680			
	0075 VW	750	720 - 745	705 - 730			
	0080 VW	800	770 - 795	755 - 780			
	0082 VW		805 - 830	790 - 815			
	0090 VW	900	870 - 895	855 - 880			
	0092 VW		905 - 930	890 - 915			
	0100 VW	1000	970 - 995	955 - 980			
	0102 VW		1005 - 1030	990 - 1015			
	0120 VW	1200	1170 - 1195	1155 - 1180			



	05	28	Verfügbare Standard-Profilfarben Beschikbare standaard profielkleuren Возможные стандартные цвета профилей
--	-----------	-----------	--



GH High Glass	SC	GL	6 mm 
-------------------------	-----------	-----------	--

ARTIKEL - ARTIKEL - АРТИКУЛ - ARTICLE			GL		SC *	
			28	05	28	05
	70 cm	1070 VT	1.008,00 €	1.108,00 €	1.207,00 €	1.278,00 €
	75 cm	1075 VT				
	80 cm	1080 VT				
	82 cm	1082 VT				
	90 cm	1090 VT	1.032,00 €	1.131,00 €	1.237,00 €	1.313,00 €
	92 cm	1092 VT				
	100 cm	1100 VT	1.055,00 €	1.155,00 €	1.267,00 €	1.342,00 €
	102 cm	1102 VT				
	120 cm	1120 VT	1.103,00 €	1.207,00 €	1.313,00 €	1.390,00 €
	122 cm	1122 VT				

ARTIKEL - ARTIKEL - АРТИКУЛ - ARTICLE			GL		SC *	
			28	05	28	05
	70 cm	0070 VW	515,00 €	590,00 €	616,00 €	710,00 €
	75 cm	0075 VW				
	80 cm	0080 VW				
	82 cm	0082 VW	534,00 €	616,00 €	641,00 €	742,00 €
	90 cm	0090 VW				
	92 cm	0092 VW				
	100 cm	0100 VW	547,00 €	627,00 €	666,00 €	766,00 €
	102 cm	0102 VW				
	120 cm	0120 VW	603,00 €	691,00 €	723,00 €	829,00 €

VARIO
P 600

SONDERLÖSUNGEN - SPECIALE OPLOSSINGEN - СПЕЦИАЛЬНЫЕ РЕШЕНИЯ - SOLUTIONS SPÉCIALES

	Breite / Breedte / Ширина / Largeur	+ 20 %	min. 500 - max. 1250 mm
	Höhe / Hoogte / Высота / Hauteur	+ 35 %	max. 2000 mm
	Breite+Höhe / Breedte+Hoogte / Ширина+Высота / Largeur+Hauteur		
	Spezialanfertigungen / Speciale maten / Специальные конфигурации	+ 50 %	
andere nicht angeführte Maße auf Anfrage - andere, niet genoemde maten op aanvraag - Другие размеры по запросу - Autres réalisations mesures sur demande			
High GLASS	Anti-Kalk-Beschichtung Anti-kalk coating Антиизвестковое покрытие	GH	 105,00 € (Stück/stuk/Часть)
+	Spezialgläser und Dekore (Einbausituation mit links und rechts angeben) Speciale glazen en zeefdruk (Geef de inbouwsituatie aan met links en rechts) Специальные очки и декоры (Укажите ситуацию с установкой слева и справа)		siehe Seite zie pagina смотрите стр 14-15

* Lieferzeit für Sonderlösungen und SC Glas - Levertijd voor speciaalmaten en glas SC - Сроки поставки спецразмеров и стекла SC: 2 - 3 Wochen - weken - недели - semaines

VARIO FREE VK-1

NEW

High GLASS



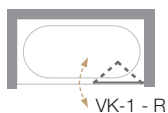
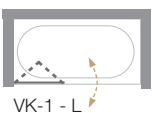
VK-1
1400

05 28

6 mm GL SC GH High Glass

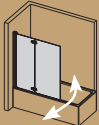


Artikelbezeichnung Artikelomschrijving Описание артикула Description de l'article	Artikel Artikel Артикул Article	Wannenmaß Maat bad Размер ванны Dimension des baignoires mm C	Verstellbarkeit Verstelbaarheid Диапазон регулировки Réglage mm	Maß Maat Размер Mesure mm A	Maß Maat Размер Mesure mm B	
 <p>2-teilige Klappwand Badklappwand 2-delig Поворотная перегородка из 2 частей Paroi pliante pour baignoire avec 2 éléments</p>	1120 VK	650 min.	1200 - 1225	665	550	







	05	28	Verfügbare Standard-Profilfarben Beschikbare standaard profielkleuren Возможные стандартные цвета профилей
--	-----------	-----------	--

GH High Glass	SC	GL	6 mm 
-------------------------	-----------	-----------	--

ARTIKEL - ARTIKEL - АРТИКУЛ - ARTICLE			GL		SC *	
			28	05	28	05
	120 cm	1120 VK	891,00 €	979,00 €	1.067,00 €	1.131,00 €




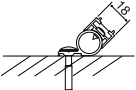


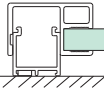
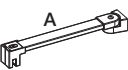
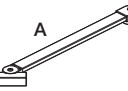
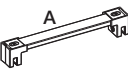

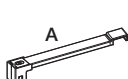
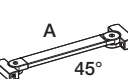
SONDERLÖSUNGEN - SPECIALE OPLOSSINGEN - СПЕЦИАЛЬНЫЕ РЕШЕНИЯ - SOLUTIONS SPÉCIALES

	Breite / Breedte / Ширина / Largeur	+ 20 %	min. 800 - max. 1300 mm
	Höhe / Hoogte / Высота / Hauteur	+ 35 %	max. 1600 mm
	Breite+Höhe / Breedte+Hoogte / Ширина+Высота / Largeur+Hauteur	+ 50 %	
	Spezialanfertigungen / Speciale maten / Специальные конфигурации		
andere nicht angeführte Maße auf Anfrage - andere, niet genoemde maten op aanvraag - Другие размеры по запросу - Autres réalisations mesures sur demande			
	Anti-Kalk-Beschichtung Anti-kalk coating Антиизвестковое покрытие	GH	 105,00 €
	Spezialgläser und Dekore (Einbausituation mit links und rechts angeben) Speciale glazen en zeefdruk (Geef de inbouwsituatie aan met links en rechts) Специальные очки и декоры (Укажите ситуацию с установкой слева и справа)		siehe Seite zie pagina смотрите стр 14-15


* Lieferzeit für Sonderlösungen und SC Glas - Levertijd voor speciaalmaten en glas SC - Сроки поставки спецразмеров и стекла SC: 2 - 3 Wochen - weken - недели - semaines

VARIO - ACCESSORIES

	05 Chrom Chroom Хром	28 Silber/chrom Zilver/chroom Матовый алюминий/Хром
---	--------------------------------------	---

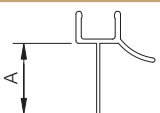
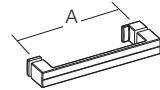
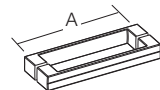

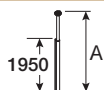

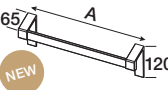
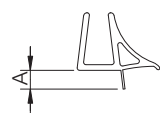
Artikelbezeichnung Artikelomschrijving Описание артикула Description de l'article	Artikel Artikel Артикул Article	Maß Maat Размер Mesure mm A	Passende Modelle Geschikt voor artikelen Подходящие модули Modèles adaptables	Länge Lengte Длина Longueur mm	Preis Prijs Цена Prix €
	Stockverbreiterungsprofil Verbredingsprofiel Профиль-палка для расширения Profil de compensation	1157 SA 28 F	VN/VN-2 - VI - VW - VE-2 - VT-2 - VR	1950	47,50
		1157 SA 05 F		1950	59,00
	Stockverbreiterungsprofil Verbredingsprofiel Профиль-палка для расширения Profil de compensation	1162 SA 28 F	VN/VN-2 - VI - VW - VE-2 - VT-2 - VR	1950	49,50
		1162 SA 05 F		1950	61,50
	Stockverbreiterungsprofil Verbredingsprofiel Профиль-палка для расширения Profil de compensation	1430 SA 28 F	VN - VI - VP - VE - VT	1950	51,00
		1430 SA 05 F		1950	68,50
	Wandschiene variabel Variabel profiel Различные варианты планки Profil mural variable	1152 SA 28 F	VN/VN-2 - VI - VW - VE - VR	1950	77,00
		1152 SA 05 F		1950	96,00
	Wandschiene variabel 30-60° Variabel profiel 30-60° Различные варианты планки 30-60° Profil mural variable 30-60°	1186 SA 28 F	VN - VI - VW - VE - VR	1950	76,00
		1186 SA 05 F		1950	97,00
	Wandschiene variabel 60-90° Variabel profiel 60-90° Различные варианты планки 60-90° Profil mural variable 60-90°	1196 SA 28 F	VN - VI - VW - VE - VR	1950	78,50
		1196 SA 05 F		1950	100,50
	Wandschiene variabel Variabel profiel Различные варианты планки Profil mural variable	1406 SA 28 F	6 mm	1950	76,00
		1406 SA 05 F	6 mm	1950	97,00
	Stütze Glas-Wand Steun glas-wand Опора Стеклопанель-стена Support verre-paroi	0320 SE 28 F	VB - VW		61,50
		0320 SE 05 F	VB - VW		79,50
	Stütze für Festfeld Steun voor vast field Опора для боковой стенки Support pour panneau fixe	0310 SE 28 F	VN-2 - VI - VE-2 - VK-3		59,50
		0310 SE 05 F	VN-2 - VI - VE-2 - VK-3		86,50
	Stütze Glas-Glas Steun glas-glas Опора Стеклопанель-Стеклопанель Support verre-verre	0330 SE 28 F			61,50
		0330 SE 05 F			79,50
	Stütze Wand-Wand Steun wand-wand Опора стена-стена Support paroi-paroi	0287 SE 28 F			61,50
		0287 SE 05 F			79,50
	Stütze Glas-Stütze Steun glas-steun Опора Стеклопанель-Опора Support verre-support	0325 SE 28 F			47,50
		0325 SE 05 F			61,50
	Stütze Glas-Glas Steun glas-glas Опора Стеклопанель-Стеклопанель Support verre-verre	0312 SE 28 F	SPECIAL SOLUTIONS		76,00
		0312 SE 05 F	SPECIAL SOLUTIONS		95,00

AUFPREISE - MEERPRIJZEN - НАЦЕНКА - SUPPLÉMENTS

	Länge / Lengte / Длина / Longueur	+ 40 %
	Spezialanfertigungen / Speciale maten / Специальные конфигурации	+ 50 %

Lieferzeit für Sonderlösungen - Levertijd voor speciaalmaten - Сроки поставки спецразмеров - Délai de livraison pour mesures spéciales: 2 - 3 Wochen - weken - недели - semaines

	05 Chrom Chroom Хром	00/07 Transparent Transparant Прозрачный	10 Schwarz Zwart черный	28 Silber/chrom Zilver/chroom Матовый алюминий/Хром
---	--------------------------------------	--	---	---

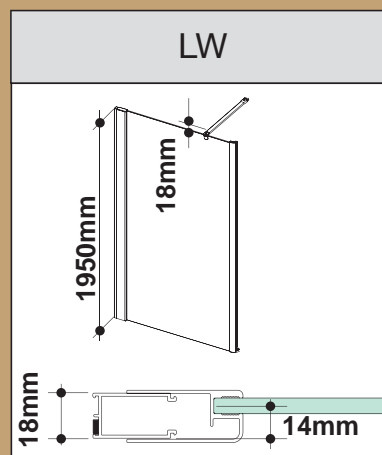
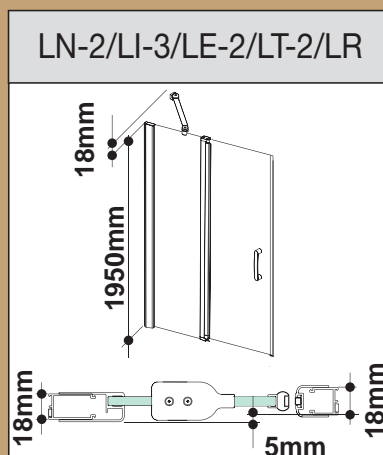
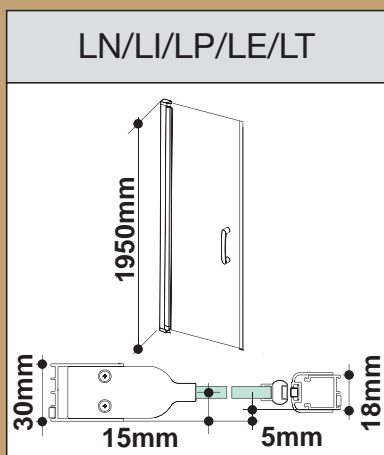
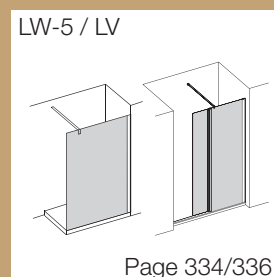
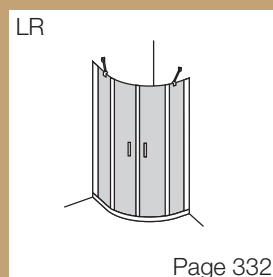
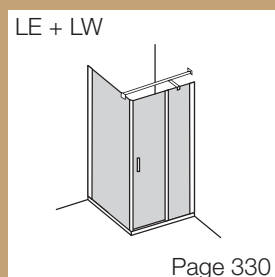
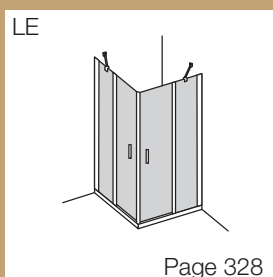
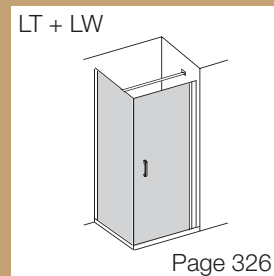
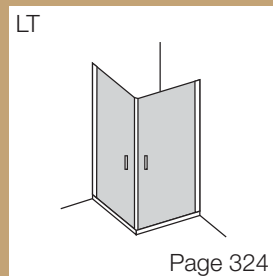
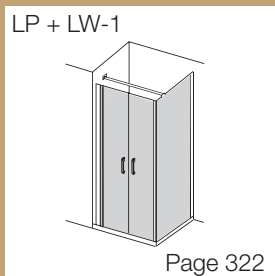
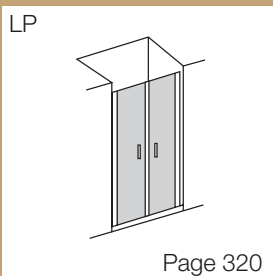
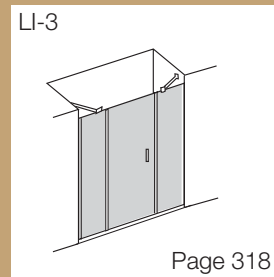
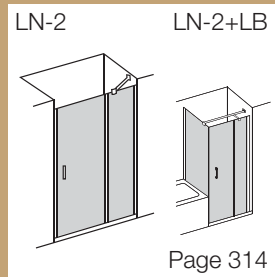
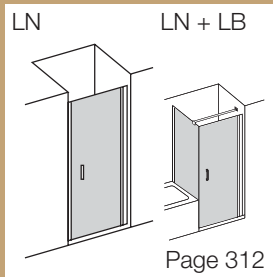
Artikelbezeichnung Artikelomschrijving Описание артикула Description de l'article	Artikel Artikel Артикул Article	Maß Maat Размер Mesure mm A	Passende Modelle Geschikt voor artikelen Подходящие модули Modèles adaptables	Länge Lengte Длина Longueur mm	Preis Prijs Цена Prix €		
	Dichtung Dichting Уплотнитель Joint	1200 SA 00 F	11	VN - VI - VE - VT - VP	1200	24,50	
		1201 SA 00 F	18	VN - VI - VE - VT - VP	1200	29,50	
		1236 SA 00 F	11	VR	1200	24,50	
		1246 SA 00 F	18	VR	1200	29,50	
	Türgriff Deurgreep Дверная ручка Poignée	1710 SA 05 F	164			30,50	
	Türgriff Deurgreep Дверная ручка Poignée	1711 SA 05 F	164	VARIO FREE		44,00	
	Dichtungsset vertikal Dichtingsset verticaal Вертикальный силиконовый профиль Set joint vertical	1435 SA 00 F	H=1950	VN - VI		51,00	
		1436 SA 00 F	H=1950	VP - VR		51,00	
		1437 SA 00 F	H=1950	VT - VE		51,00	
	Bodenleistenset Onderdorpelset Комплект напольных профилей Set de plinthe sol	1718 SA 05 F		VN - VI - VP - VT - VE		26,50	
		1718 SA 28 F		VN - VI - VP - VT - VE		24,50	
		1719 SA 05 F		VR		26,50	
		1719 SA 28 F		VR		24,50	
	Handtuchhalter Handdoekhouder Держатель для полотенец Porte-serviette	1250 SA 05 F				34,00	
	Deckenstütze Steun voor plafond Поддержка потолка Support de plafond	1651 SA 28 F	2950 max.	VW-6		119,50	
		1651 SA 05 F	2950 max.	VW-6		146,00	
	Pflegeset für Anti-Kalk Auffrischung Onderhoudsset anti-kalk coating Набор для ухода за покрытием Set pour réactiver la protection anti-calcaire	0035 HW 00 F		Nur bei GH, EH und OH Alleen bij GH, EH en OH Только GH, EH и OH Seulement pour GH, EH et OH	high GLASS	60,00	
	Handtuchhalter Handdoekhouder Держатель для полотенец Porte-serviette	1705 SA 05 F	1190 max			105,00	
		1705 SA 10 F	1190 max			121,00	
		1705 SA 28 F	1190 max			99,00	
VARIO 2005 - 2015							
	Dichtung Afwateringsstrip Уплотнитель Joint	1203 SA 00 F	4		1200	24,50	
	Dichtungsset Dichtingsset Вертикальный силиконовый Set joint	1107 SA 00 F	H=2000	QE - PD - QV		48,50	
	Scharnierset Комплект запчастей для шарниров Hinge spare set Set de charnières	1230 SA 05 F		NE - TE - NI - QE - PD		30,50	
		1230 SA 28 F		NE - TE - NI - QE - PD		24,50	
		1232 SA 05 F		NV - EV - QV - QS - FV		30,50	
		1232 SA 28 F		NV - EV - QV - QS - FV		24,50	



EXCELLENT VALUE
WITH MANY
TECHNICAL FEATURES



INHALT LOOK/LOOK FREE
 INDEX LOOK/LOOK FREE
 СЕРИЯ LOOK/LOOK FREE
 INDEX LOOK/LOOK FREE





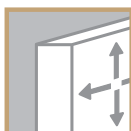
DUSCHKABINEN MIT DREH-PROFILTECHNIK

- Lineares, modernes Design ohne Querverbinder
- Ideales Preis-Leistungsverhältnis und große Modellvielfalt
- Pendel-Türelemente mit aktivem Hebe-Senkmechanismus
- Silikonfreier Wandanschluss
- Verstellbereich von 25 - 50 mm und 6 mm Sicherheitsglas
- Getestete Wasserdichtheit von 11 Liter/Minute
- Durchgehende Kabinenhöhe 1950 mm (Profil und Glas)



CABINES MET DRAAIBAARE PROFIELTECHNIEK

- Transparant, modern design zonder horizontale profielen
- Aantrekkelijke prijs-kwaliteitverhouding en een breed scala aan modellen
- Pendeldeurelementen met actief liftstelsel
- Nauwkeurige instelmogelijkheden deurelementen
- Siliconenvrije muuraansluiting
- Verstellbereik 25 - 50 mm en 6 mm veiligheidsglas
- Geteste waterdichtheid 11 liter/minuut
- Doorlopende hoogte cabine 1950 mm (profiel en glas)



ДУШЕВЫЕ ОГРАЖДЕНИЯ С ПОВОРОТНЫМ ПРОФИЛЕМ

- Линейный современный дизайн без горизонтального профиля
- Идеальное соотношение цена-качество и широкий ассортимент моделей
- Распашные двери с активным подъемно-опускным механизмом
- Настенный профиль не требует нанесения силиконового герметика
- Диапазон регулировки кабины 25 - 50 мм, 6 мм безопасное стекло
- Испытанная герметичность 11 л/мин
- Непрерывная высота кабины 1950 мм (профиль и стекло)



CABINES DE DOUCHE AVEC PROFILÉ PIVOTANT

- Linéaire, design moderne sans cadre horizontal
- Ratio idéal prix-performance et large gamme de modèles
- Éléments de porte battante avec mécanisme actif de levage et d'abaissement
- Fixation murale sans silicone
- Réglage de 25 - 50 mm et verre de sécurité 6 mm
- Étanchéité jusqu'à 11 litres/minute
- Cabine avec profilé et verre à une même hauteur de 1950 mm

LOOK LN + LB



High GLASS



mm	LN	LB
	1950	max.1800

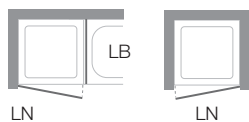
05	28
----	----

6 mm	GL	OG	SC	GH High GLASS	OH High GLASS
------	-----------	-----------	-----------	-------------------------	-------------------------

Artikelbezeichnung Artikelomschrijving Описание артикула Description de l'article	Artikel Artikel Артикул Article	Tassenmaß Douchebakmaat Размер поддона Dimension bac à douche mm	Verstellbarkeit Verstelbaarheid Диапазон регулировки Réglage mm	Maß Maat Размер Mesure mm			
				A	B		
<p>Pendeltür 1-teilig Pendel deur 1-delig Маятниковая дверь Porte battante</p>	0001 LN	700	668 - 703	592	590		
	0002 LN	750	718 - 753	642	690		
	0003 LN	800	768 - 803	692	690		
	0004 LN	900	868 - 903	792	790		
	0005 LN	1000	968 - 1003	892	890		
<p>Seitenteil für Badewanne Verkorte zijwand voor bad Боковые элементы для ванн Pièce latérale pour baignoire</p>	0015 LB*	700 - 1000	25				

* Artikel ist immer Sondermaß / Dit artikel is altijd speciaalmaat / Артикул всегда изготавливается по спец. размерам / L'article est toujours une mesure spéciale

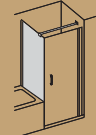
	<p>Oberkante Duschtasse bis Badewanne/Mauer immer angeben Bovenkant douchebak tot bad/muur Укажите всегда верхняя кромка душевого поддона к ванной/стене Indiquez toujours bord supérieur du bac à douche jusqu'à la baignoire/mur</p>
--	---







	05	28	Verfügbare Standard-Profilfarben Beschikbare standaard profielkleuren Возможные стандартные цвета профилей
--	-----------	-----------	--

OH High GLASS	GH High GLASS	SC	OG	GL	 6 mm
----------------------------	----------------------------	-----------	-----------	-----------	--

ARTIKEL - ARTIKEL - АРТИКУЛ - ARTICLE			GL		OG		SC	
			28	05	28	05	28	05
	70 cm	0001 LN *						
	75 cm	0002 LN *	779,00 €	896,00 €	828,00 €	952,00 €	943,00 €	1.084,00 €
	80 cm	0003 LN						
	90 cm	0004 LN	828,00 €	952,00 €	874,00 €	1.004,00 €	975,00 €	1.121,00 €
	100 cm	0005 LN	856,00 €	982,00 €	905,00 €	1.036,00 €	1.004,00 €	1.157,00 €

	70 - 100 cm	0015 LB *	579,00 €	635,00 €	609,00 €	666,00 €	654,00 €	715,00 €

SONDERLÖSUNGEN - SPECIALE OPLOSSINGEN - СПЕЦИАЛЬНЫЕ РЕШЕНИЯ - SOLUTIONS SPÉCIALES

	Breite / Breedte / Ширина / Largeur	+ 20 %	min. 400 - max. 1010 mm (LB 1200)
	Höhe / Hoogte / Высота / Hauteur	+ 35 %	max. 2000 mm
	Breite+Höhe / Breedte+Hoogte / Ширина+Высота / Largeur+Hauteur	+ 50 %	
	Spezialanfertigungen / Speciale maten / Специальные конфигурации	+ 50 %	
andere nicht angeführte Maße auf Anfrage - andere, niet genoemde maten op aanvraag - Другие размеры по запросу - Autres réalisations mesures sur demande			
	Anti-Kalk-Beschichtung Anti-kalk coating Антиизвестковое покрытие	GH OH	 105,00 € (Stück/stuk/Часть)
	Spezialgläser und Dekore (Einbausituation mit links und rechts angeben) Speciale glazen en zeefdruk (Geef de inbouwsituatie aan met links en rechts) Специальные очки и декоры (Укажите ситуацию с установкой слева и справа)		siehe Seite zie pagina смотрите стр 14-15

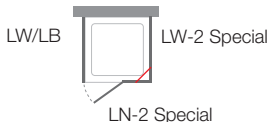
* Lieferzeit für Sonderlösungen und Modell LB/OG/SC - Levertijd voor speciaalmaten en article LB/OG/SC - Сроки поставки спецразмеров и модели LB/OG/SC : 2 - 3 Wochen - weken - недели - semaines

LOOK LN-2 + LB



Artikelbezeichnung Artikelomschrijving Описание артикула Description de l'article	Artikel Artikel Артикул Article	Tassenmaat Douchebakmaat Размер поддона Dimension bac à douche mm	Verstellbaarheid Verstellbaarheid Диапазон регулировки Réglage mm	Maß Maat Размер Mesure mm		
				A	B	C
Pendeltür mit Festfeld Pendeldeur met vast paneel Маятниковая дверь с неподвижной панелью Porte battente avec parois fixe	2004 LN	900	870 - 905	565	310	565
	2005 LN	1000	970 - 1005	565	410	565
	2006 LN	1100	1070 - 1105	665	410	665
	2007 LN	1200	1170 - 1205	665	510	665
	2009 LN	1400	1370 - 1405	665	710	665
Seitenteil für Badewanne Verkorte zijwand voor bad Боковые элементы для ванн Pièce latérale pour baignoire	0015 LB*	700 - 1000	25			

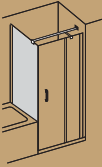
* Artikel ist immer Sondermaß / Dit artikel is altijd speciaalmaat / Артикул всегда изготавливается по спец. размерам / L'article est toujours une mesure spéciale







	05	28	Verfügbare Standard-Profilfarben Beschikbare standaard profielkleuren Возможные стандартные цвета профилей
--	-----------	-----------	--

OH High GLASS	GH High GLASS	SC	OG	GL	 6 mm
----------------------------	----------------------------	-----------	-----------	-----------	--

ARTIKEL - ARTIKEL - АРТИКУЛ - ARTICLE			GL		OG		SC	
			28	05	28	05	28	05
	90 cm	2004 LN	874,00 €	1.004,00 €	911,00 €	1.045,00 €	1.053,00 €	1.193,00 €
	100 cm	2005 LN	889,00 €	1.021,00 €	928,00 €	1.066,00 €	1.066,00 €	1.224,00 €
	110 cm	2006 LN *	905,00 €	1.036,00 €	943,00 €	1.084,00 €	1.084,00 €	1.241,00 €
	120 cm	2007 LN	918,00 €	1.060,00 €	960,00 €	1.102,00 €	1.102,00 €	1.263,00 €
	140 cm	2009 LN *	960,00 €	1.102,00 €	998,00 €	1.146,00 €	1.129,00 €	1.287,00 €

	70 - 100 cm	0015 LB *	579,00 €	635,00 €	609,00 €	666,00 €	654,00 €	715,00 €

SONDERLÖSUNGEN - SPECIALE OPLOSSINGEN - СПЕЦИАЛЬНЫЕ РЕШЕНИЯ - SOLUTIONS SPÉCIALES

	Breite / Breedte / Ширина / Largeur	+ 20 %	min. 600 - max. 1610 mm (LB 1200)
	Höhe / Hoogte / Высота / Hauteur	+ 35 %	max. 2000 mm
	Breite+Höhe / Breedte+Hoogte / Ширина+Высота / Largeur+Hauteur	+ 50 %	
	Spezialanfertigungen / Speciale maten / Специальные конфигурации	+ 50 %	
andere nicht angeführte Maße auf Anfrage - andere, niet genoemde maten op aanvraag - Другие размеры по запросу - Autres réalisations mesures sur demande			
	Anti-Kalk-Beschichtung Anti-kalk coating Антиизвестковое покрытие	GH OH	 105,00 € (Stück/stuk/Часть)
	Spezialgläser und Dekore (Einbausituation mit links und rechts angeben) Speciale glazen en zeefdruk (Geef de inbouwsituatie aan met links en rechts) Специальные очки и декоры (Укажите ситуацию с установкой слева и справа)		siehe Seite zie pagina 14-15 смотрите стр

* Lieferzeit für Sonderlösungen und Modell LB/OG/SC - Levertijd voor speciaalmaten en article LB/OG/SC - Сроки поставки спецразмеров и модели LB/OG/SC : 2 - 3 Wochen - weken - недели - semaines



High
GLASS

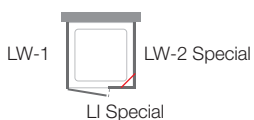


LI
1950

05 28

6 mm GL OG SC GH High GLASS OH High GLASS

Artikelbezeichnung Artikelomschrijving Описание артикула Description de l'article	Artikel Artikel Артикул Article	Tassenmaß Douchebakmaat Размер поддона Dimension bac à douche mm	Verstellbarkeit Verstelbaarheid Диапазон регулировки Réglage mm	Maß Maat Размер Mesure mm		
				A	B	C
 <p>Pendeltür in Linie Pendeldeur inline Распашная дверь в линию Porte battente en linéaire</p> <p>IN OUT</p>	0005 LI	1000	955 - 1005	330	590	620
	0006 LI	1100	1055 - 1105	330	690	720
	0007 LI	1200	1155 - 1205	330	790	820
	0009 LI	1400	1355 - 1405	530	790	820







	05	28	Verfügbare Standard-Profilfarben Beschikbare standaard profielkleuren Возможные стандартные цвета профилей
--	-----------	-----------	--

OH High GLASS	GH High GLASS	SC	OG	GL	6 mm 
-------------------------	-------------------------	-----------	-----------	-----------	--

ARTIKEL - ARTIKEL - АРТИКУЛ - ARTICLE			GL		OG *		SC *	
			28	05	28	05	28	05
	100 cm	0005 LI	1.027,00 €	1.180,00 €	1.081,00 €	1.249,00 €	1.257,00 €	1.438,00 €
	110 cm	0006 LI	1.053,00 €	1.210,00 €	1.106,00 €	1.271,00 €	1.287,00 €	1.476,00 €
	120 cm	0007 LI	1.074,00 €	1.242,00 €	1.127,00 €	1.295,00 €	1.315,00 €	1.513,00 €
	140 cm	0009 LI	1.114,00 €	1.279,00 €	1.174,00 €	1.340,00 €	1.375,00 €	1.567,00 €

SONDERLÖSUNGEN - SPECIALE OPLOSSINGEN - СПЕЦИАЛЬНЫЕ РЕШЕНИЯ - SOLUTIONS SPÉCIALES

	Breite / Breedte / Ширина / Largeur	+ 20 %	min. 600 - max. 1610 mm
	Höhe / Hoogte / Высота / Hauteur	+ 35 %	max. 2000 mm
	Breite+Höhe / Breedte+Hoogte / Ширина+Высота / Largeur+Hauteur		
	Spezialanfertigungen / Speciale maten / Специальные конфигурации	+ 50 %	
andere nicht angeführte Maße auf Anfrage - andere, niet genoemde maten op aanvraag - Другие размеры по запросу - Autres réalisations mesures sur demande			
	Anti-Kalk-Beschichtung Anti-kalk coating Антиизвестковое покрытие	GH OH	 105,00 €
	Spezialgläser und Dekore (Einbausituation mit links und rechts angeben) Speciale glazen en zeefdruk (Geef de inbouwsituatie aan met links en rechts) Специальные очки и декоры (Укажите ситуацию с установкой слева и справа)		siehe Seite zie pagina 14-15 смотрите стр

* Lieferzeit für Sonderlösungen und OG/SC - Levertijd voor speciaalmaten en OG/SC - Сроки поставки спецразмеров и OG/SC: 2 - 3 Wochen - weken - недели - semaines

LOOK LI-3



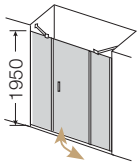
High
GLASS

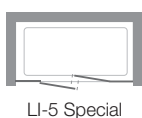


LI-3
1950

05 28

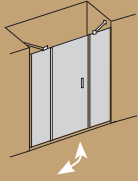
6 mm GL OG SC GH High GLASS OH High GLASS

Artikelbezeichnung Artikelomschrijving Описание артикула Description de l'article	Artikel Artikel Артикул Article	Tassenmaß Douchebakmaat Размер поддона Dimension bac à douche mm	Verstellbarkeit Verstelbaarheid Диапазон регулировки Réglage mm	Maß Maat Размер Mesure mm			
				A	B	C	D
 <p>Tür mit Festfeldern in Linie Deur met vast paneels inline Дверь с боковым элементом в линию Porte avec parois fixes en linéaire</p>	3120 LI	1200	1153 - 1203	310	560	565	305
	3140 LI	1400	1353 - 1403	310	660	665	405
	3160 LI	1600	1553 - 1603	310	660	665	405



	05	28	Verfügbare Standard-Profilfarben Beschikbare standaard profielkleuren Возможные стандартные цвета профилей
--	-----------	-----------	--

OH High GLASS	GH High GLASS	SC	OG	GL	6 mm 
----------------------------	----------------------------	-----------	-----------	-----------	--

ARTIKEL - ARTIKEL - АРТИКУЛ - ARTICLE			GL		OG *		SC *	
			28	05	28	05	28	05
	120 cm	3120 LI	1.182,00 €	1.355,00 €	1.240,00 €	1.426,00 €	1.418,00 €	1.635,00 €
	140 cm	3140 LI	1.240,00 €	1.426,00 €	1.297,00 €	1.491,00 €	1.491,00 €	1.712,00 €
	160 cm	3160 LI	1.297,00 €	1.491,00 €	1.361,00 €	1.562,00 €	1.555,00 €	1.784,00 €

SONDERLÖSUNGEN - SPECIALE OPLOSSINGEN - СПЕЦИАЛЬНЫЕ РЕШЕНИЯ - SOLUTIONS SPÉCIALES				
	Breite / Breedte / Ширина / Largeur		+ 20 %	min. 1000 - max. 1610 mm
	Höhe / Hoogte / Высота / Hauteur		+ 35 %	max. 2000 mm
	Breite+Höhe / Breedte+Hoogte / Ширина+Высота / Largeur+Hauteur		+ 50 %	
	Spezialanfertigungen / Speciale maten / Специальные конфигурации			
andere nicht angeführte Maße auf Anfrage - andere, niet genoemde maten op aanvraag - Другие размеры по запросу - Autres réalisations mesures sur demande				
	Anti-Kalk-Beschichtung Anti-kalk coating Антиизвестковое покрытие	GH		210,00 €
	Spezialgläser und Dekore (Einbausituation mit links und rechts angeben) Speciale glazen en zeefdruk (Geef de inbouwsituatie aan met links en rechts) Специальные очки и декоры (Укажите ситуацию с установкой слева и справа)			siehe Seite zie pagina смотрите стр 14-15

* Lieferzeit für Sonderlösungen und OG/SC Glas - Levertijd voor speciaalmaten en glas OG/SC - Сроки поставки спецразмеров и стекла OG/SC: 2 - 3 Wochen - weken - недели - semaines

LOOK LP + LB-1



High
GLASS



LP **LB-1**
1950 max.1800

05 **28**

6 mm **GL** **OG** **SC** **GH** **OH**
High GLASS High GLASS

Artikelbezeichnung Artikelomschrijving Описание артикула Description de l'article	Artikel Artikel Артикул Article	Tassenmaß Douchebakmaat Размер поддона Dimension bac à douche mm	Verstellbarkeit Verstelbaarheid Диапазон регулировки Réglage mm	Maß Maat Размер Mesure mm		
				A	B	
 Pendeltür 2-teilig Pendel deur 2-delig Маятниковая дверь Porte battante double	0001 LP	700	657 - 707	545	270	
	0002 LP	750	707 - 757	595	295	
	0003 LP	800	757 - 807	645	320	
	0004 LP	900	857 - 907	745	370	
	0005 LP	1000	957 - 1007	845	420	
	0007 LP	1200	1157 - 1207	1045	520	
 Seitenteil für Badewanne Verkorte zijwand voor bad Боковые элементы для ванн Pièce latérale pour baignoire	1015 LB*	700 - 1000	25			


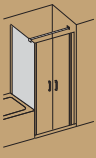
* Artikel ist immer Sondermaß / Dit artikel is altijd speciaalmaat / Артикул всегда изготавливается по спец. размерам / L'article est toujours une mesure spéciale

Oberkante Duschtasse bis Badewanne/Mauer
 Bovenkant douchebak tot bad/muur
 Верхняя кромка душевого поддона к ванной/стене
 Bord supérieur du bac à douche jusqu'à la baignoire/mur



LP-3 Special

	05	28	Verfügbare Standard-Profilfarben Beschikbare standaard profielkleuren Возможные стандартные цвета профилей
--	-----------	-----------	--

OH High GLASS	GH High GLASS	SC	OG	GL	6 mm 
----------------------------	----------------------------	-----------	-----------	-----------	--

ARTIKEL - ARTIKEL - АРТИКУЛ - ARTICLE			GL		OG		SC	
			28	05	28	05	28	05
	70 cm	0001 LP *						
	75 cm	0002 LP *	810,00 €	928,00 €	851,00 €	975,00 €	952,00 €	1.092,00 €
	80 cm	0003 LP *						
	90 cm	0004 LP	851,00 €	975,00 €	889,00 €	1.021,00 €	1.015,00 €	1.162,00 €
	100 cm	0005 LP	874,00 €	1.004,00 €	918,00 €	1.053,00 €	1.053,00 €	1.207,00 €
	120 cm	0007 LP *	918,00 €	1.060,00 €	965,00 €	1.107,00 €	1.107,00 €	1.271,00 €
	70 - 100 cm	1015 LB *	579,00 €	635,00 €	609,00 €	666,00 €	654,00 €	715,00 €

SONDERLÖSUNGEN - SPECIALE OPLOSSINGEN - СПЕЦИАЛЬНЫЕ РЕШЕНИЯ - SOLUTIONS SPÉCIALES

	Breite / Breedte / Ширина / Largeur	+ 20 %	min. 600 - max. 1410 mm (LB-1 1200)
	Höhe / Hoogte / Высота / Hauteur	+ 35 %	max. 2000 mm
	Breite+Höhe / Breedte+Hoogte / Ширина+Высота / Largeur+Hauteur	+ 50 %	
	Spezialanfertigungen / Speciale maten / Специальные конфигурации		
andere nicht angeführte Maße auf Anfrage - andere, niet genoemde maten op aanvraag - Другие размеры по запросу - Autres réalisations mesures sur demande			
High GLASS	Anti-Kalk-Beschichtung Anti-kalk coating Антиизвестковое покрытие	GH OH	 105,00 € (Stück/stuk/Часть)
+	Spezialgläser und Dekore (Einbausituation mit links und rechts angeben) Speciale glazen en zeefdruk (Geef de inbouwsituatie aan met links en rechts) Специальные очки и декоры (Укажите ситуацию с установкой слева и справа)		siehe Seite zie pagina 14-15 смотрите стр

* Lieferzeit für Sonderlösungen und Modell LB/OG/SC - Levertijd voor speciaalmaten en article LB/OG/SC - Сроки поставки спецразмеров и модели LB/OG/SC : 2 - 3 Wochen - weken - недели - semaines

LOOK LP + LW-1



High
GLASS

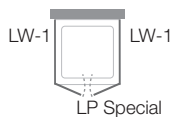


	LP 1950	LW-1 1950
--	-------------------	---------------------

	05	28
--	-----------	-----------


6 mm	GL	OG	SC	GH High GLASS	OH High GLASS
------	-----------	-----------	-----------	----------------------------	----------------------------

Artikelbezeichnung Artikelomschrijving Описание артикула Description de l'article	Artikel Artikel Артикул Article	Tassenmaß Douchebakmaat Размер поддона Dimension bac à douche mm	Verstellbarkeit Verstelbaarheid Диапазон регулировки Réglage mm	Mitte Glasmaß Buitenmaat midden glas стекла центр Mesure verre centre mm	Maß Maat Размер Mesure mm		
					A	B	
 Pendeltür 2-teilig Pendel deur 2-delig Маятниковая дверь Porte battante double	0001 LP	700	677 - 727	662 - 712	545	270	
	0002 LP	750	727 - 777	712 - 762	595	295	
	0003 LP	800	777 - 827	762 - 812	645	320	
	0004 LP	900	877 - 927	862 - 912	745	370	
	0005 LP	1000	977 - 1027	962 - 1012	845	420	
	0007 LP	1200	1177 - 1227	1162 - 1212	1045	520	
	 Seitenteil für Pendeltür Zijwand voor pendel deur Боковой элемент для маятниковой двери Parois latérales pour porte battante	1001 LW	700	670 - 695	655 - 680		
1002 LW		750	720 - 745	705 - 730			
1003 LW		800	770 - 795	755 - 780			
1082 LW			800 - 825	785 - 810			
1004 LW		900	870 - 895	855 - 880			
1092 LW			900 - 925	885 - 910			
1005 LW		1000	970 - 995	955 - 980			
1102 LW			1000 - 1025	985 - 1010			







	05	28	Verfügbare Standard-Profilfarben Beschikbare standaard profielkleuren Возможные стандартные цвета профилей
--	-----------	-----------	--

OH High GLASS	GH High GLASS	SC	OG	GL	6 mm 
----------------------------	----------------------------	-----------	-----------	-----------	---

ARTIKEL - ARTIKEL - АРТИКУЛ - ARTICLE			GL		OG		SC	
			28	05	28	05	28	05
	70 cm	0001 LP *						
	75 cm	0002 LP *	810,00 €	928,00 €	851,00 €	975,00 €	952,00 €	1.092,00 €
	80 cm	0003 LP *						
	90 cm	0004 LP	851,00 €	975,00 €	889,00 €	1.021,00 €	1.015,00 €	1.162,00 €
	100 cm	0005 LP	874,00 €	1.004,00 €	918,00 €	1.053,00 €	1.053,00 €	1.207,00 €
	120 cm	0007 LP *	918,00 €	1.060,00 €	965,00 €	1.107,00 €	1.107,00 €	1.271,00 €

	70 cm	1001 LW *						
	75 cm	1002 LW *	508,00 €	560,00 €	537,00 €	588,00 €	611,00 €	670,00 €
	80 cm	1003 LW						
	82 cm	1082 LW *						
	90 cm 92 cm	1004 LW 1092 LW *	534,00 €	588,00 €	567,00 €	625,00 €	647,00 €	713,00 €
100 cm 102 cm	1005 LW 1102 LW *							

SONDERLÖSUNGEN - SPECIALE OPLOSSINGEN - СПЕЦИАЛЬНЫЕ РЕШЕНИЯ - SOLUTIONS SPÉCIALES

	Breite / Breedte / Ширина / Largeur	+ 20 %	min. 600 - max. 1410 mm (LW-1 1210)
	Höhe / Hoogte / Высота / Hauteur	+ 35 %	max. 2000 mm
	Breite+Höhe / Breedte+Hoogte / Ширина+Высота / Largeur+Hauteur	+ 50 %	
	Spezialanfertigungen / Speciale maten / Специальные конфигурации		
andere nicht angeführte Maße auf Anfrage - andere, niet genoemde maten op aanvraag - Другие размеры по запросу - Autres réalisations mesures sur demande			
	Anti-Kalk-Beschichtung Anti-kalk coating Антиизвестковое покрытие	GH OH	 105,00 € (Stück/stuk/Часть)
	Spezialgläser und Dekore (Einbausituation mit links und rechts angeben) Speciale glazen en zeefdruk (Geef de inbouwsituatie aan met links en rechts) Специальные очки и декоры (Укажите ситуацию с установкой слева и справа)		siehe Seite zie pagina 14-15 смотрите стр

* Lieferzeit für Sonderlösungen und OG/SC - Levertijd voor speciaalmaten en OG/SC - Сроки поставки спецразмеров и OG/SC: 2 - 3 Wochen - weken - недели - semaines

LOOK LT



High
GLASS



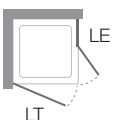
LT
1950

05 28

6 mm GL OG SC GH High GLASS OH High GLASS

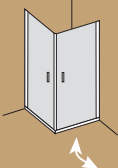
Artikelbezeichnung Artikelomschrijving Описание артикула Description de l'article	Artikel Artikel Артикул Article	Tassenmaß Douchebakmaat Размер поддона Dimension bac à douche mm	Verstellbarkeit Verstelbaarheid Диапазон регулировки Réglage mm	Mitte Glasmaß Buitenmaat midden glas стекла центр Mesure verre centre mm	Maß Maat Размер Mesure mm A	
<p>EckEinstieg Pendeltür* Hoekinstap Pendeldeur* Угловой вход Маятниковая дверь* Cabine d'angle porte battante*</p>	0001 LT	700	667 - 692	652 - 677	835	
	0002 LT	750	717 - 742	702 - 727	905	
	0003 LT	800	767 - 792	752 - 777	975	
	0082 LT		803 - 828	788 - 813	1030	
	0004 LT	900	867 - 892	852 - 877	1115	
	0092 LT		903 - 928	888 - 913	1175	
	0005 LT	1000	967 - 992	952 - 977	1260	
	0102 LT		1003 - 1028	988 - 1013	1315	

*Verwenden Sie 2 x Artikel LT für die komplette Kabine / Voor hoekinstap 2x artikel LT bestellen / Заказывайте 2 артикула LT / Utilisez 2 x article LT pour a cabine de douche complet







	05	28	Verfügbare Standard-Profilfarben Beschikbare standaard profielkleuren Возможные стандартные цвета профилей
--	-----------	-----------	--

OH High GLASS	GH High GLASS	SC	OG	GL	6 mm 
----------------------------	----------------------------	-----------	-----------	-----------	--

ARTIKEL - ARTIKEL - АРТИКУЛ - ARTICLE			GL		OG		SC	
			28	05	28	05	28	05
	70 cm	0001 LT *						
	75 cm	0002 LT *	707,00 €	777,00 €	744,00 €	822,00 €	813,00 €	899,00 €
			707,00 €	777,00 €	744,00 €	822,00 €	813,00 €	899,00 €
			1.414,00 €	1.554,00 €	1.488,00 €	1.644,00 €	1.626,00 €	1.798,00 €
	80 cm	0003 LT						
	82 cm	0082 LT *						
90 cm	0004 LT	729,00 €	798,00 €	768,00 €	846,00 €	853,00 €	938,00 €	
92 cm	0092 LT *	729,00 €	798,00 €	768,00 €	846,00 €	853,00 €	938,00 €	
		1.458,00 €	1.596,00 €	1.536,00 €	1.692,00 €	1.706,00 €	1.876,00 €	
100 cm	0005 LT	759,00 €	838,00 €	798,00 €	876,00 €	876,00 €	962,00 €	
102 cm	0102 LT *	759,00 €	838,00 €	798,00 €	876,00 €	876,00 €	962,00 €	
		1.518,00 €	1.676,00 €	1.596,00 €	1.752,00 €	1.752,00 €	1.924,00 €	

SONDERLÖSUNGEN - SPECIALE OPLOSSINGEN - СПЕЦИАЛЬНЫЕ РЕШЕНИЯ - SOLUTIONS SPÉCIALES

	Breite / Breedte / Ширина / Largeur	+ 20 %	min. 400 - max. 1010 mm
	Höhe / Hoogte / Высота / Hauteur	+ 35 %	max. 2000 mm
	Breite+Höhe / Breedte+Hoogte / Ширина+Высота / Largeur+Hauteur	+ 50 %	
	Spezialanfertigungen / Speciale maten / Специальные конфигурации	+ 50 %	
andere nicht angeführte Maße auf Anfrage - andere, niet genoemde maten op aanvraag - Другие размеры по запросу - Autres réalisations mesures sur demande			
	Anti-Kalk-Beschichtung Anti-kalk coating Антиизвестковое покрытие	GH OH	 210,00 € (komplett/compleet/Полностью)
	Spezialgläser und Dekore (Einbausituation mit links und rechts angeben) Speciale glazen en zeefdruk (Geef de inbouwsituatie aan met links en rechts) Специальные очки и декоры (Укажите ситуацию с установкой слева и справа)		siehe Seite zie pagina 14-15 смотрите стр

* Lieferzeit für Sonderlösungen und OG/SC - Levertijd voor speciaalmaten en OG/SC - Сроки поставки спецразмеров и OG/SC: 2 - 3 Wochen - weken - недели - semaines

LOOK LT + LW



High GLASS



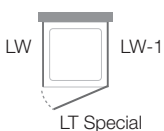
	LT	LW
	1950	1950

	05	28
--	-----------	-----------

	GL	OG	SC	GH	OH
				High GLASS	High GLASS

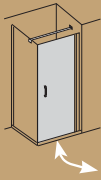
Artikelbezeichnung Artikelomschrijving Описание артикула Description de l'article	Artikel Artikel Артикул Article	Tassenmaß Douchebakmaat Размер поддона Dimension bac à douche mm	Verstellbarkeit Verstelbaarheid Диапазон регулировки Réglage mm	Mitte Glasmaß Buitenmaat midden glas стекла центр Mesure verre centre mm	Maß Maat Размер Mesure mm		
					A	B	
<p>Pendeltür 1-teilig Pendeldeur 1-delig Маятниковая дверь Porte battante</p>	0001 LT	700	670 - 695	655 - 680	590	590	
	0002 LT	750	720 - 745	705 - 730	640	640	
	0003 LT	800	770 - 795	755 - 780	690	690	
	0082 LT		805 - 830	790 - 815	725	755	
	0004 LT	900	870 - 895	855 - 880	790	790	
	0092 LT		905 - 930	890 - 915	825	855	
	0005 LT	1000	970 - 995	955 - 980	890	890	
	0102 LT		1005 - 1030	990 - 1015	925	955	

<p>Seitenteil mit Stütze Zijwand met steun Боковой элемент с опорой Paroi latérale avec support</p>	0001 LW	700	670 - 695	655 - 680			
	0002 LW	750	720 - 745	705 - 730			
	0003 LW	800	770 - 795	755 - 780			
	0082 LW		805 - 830	790 - 815			
	0004 LW	900	870 - 895	855 - 880			
	0092 LW		905 - 930	890 - 915			
	0005 LW	1000	970 - 995	955 - 980			
	0102 LW		1005 - 1030	990 - 1015			
	0007 LW	1200	1170 - 1195	1155 - 1180			







	05	28	Verfügbare Standard-Profilfarben Beschikbare standaard profielkleuren Возможные стандартные цвета профилей
--	-----------	-----------	--

OH High GLASS	GH High GLASS	SC	OG	GL	
----------------------------	----------------------------	-----------	-----------	-----------	---

ARTIKEL - ARTIKEL - АРТИКУЛ - ARTICLE			GL		OG		SC	
			28	05	28	05	28	05
	70 cm	0001 LT *						
	75 cm	0002 LT *	707,00 €	777,00 €	744,00 €	822,00 €	813,00 €	899,00 €
	80 cm 82 cm	0003 LT 0082 LT *						
	90 cm 92 cm	0004 LT 0092 LT *	729,00 €	798,00 €	768,00 €	846,00 €	853,00 €	938,00 €
	100 cm 102 cm	0005 LT 0102 LT *	759,00 €	838,00 €	798,00 €	876,00 €	876,00 €	962,00 €

	70 cm	0001 LW *						
	75 cm	0002 LW *	508,00 €	560,00 €	537,00 €	588,00 €	611,00 €	670,00 €
	80 cm 82 cm	0003 LW 0082 LW *						
	90 cm 92 cm	0004 LW 0092 LW *	534,00 €	588,00 €	567,00 €	625,00 €	647,00 €	713,00 €
	100 cm 102 cm	0005 LW 0102 LW *						
	120 cm	0007 LW *	522,00 €	574,00 €	548,00 €	607,00 €	620,00 €	685,00 €

SONDERLÖSUNGEN - SPECIALE OPLOSSINGEN - СПЕЦИАЛЬНЫЕ РЕШЕНИЯ - SOLUTIONS SPÉCIALES

	Breite / Breedte / Ширина / Largeur	+ 20 %	min. 400 - max. 1010 mm (LW 1250)
	Höhe / Hoogte / Высота / Hauteur	+ 35 %	max. 2000 mm
	Breite+Höhe / Breedte+Hoogte / Ширина+Высота / Largeur+Hauteur	+ 50 %	
	Spezialanfertigungen / Speciale maten / Специальные конфигурации		
andere nicht angeführte Maße auf Anfrage - andere, niet genoemde maten op aanvraag - Другие размеры по запросу - Autres réalisations mesures sur demande			
	Anti-Kalk-Beschichtung Anti-kalk coating Антиизвестковое покрытие	GH OH	 105,00 € (Stück/stuk/Часть)
	Spezialgläser und Dekore (Einbausituation mit links und rechts angeben) Speciale glazen en zeefdruk (Geef de inbouwsituatie aan met links en rechts) Специальные очки и декоры (Укажите ситуацию с установкой слева и справа)		siehe Seite zie pagina 14-15 смотрите стр

* Lieferzeit für Sonderlösungen und OG/SC - Levertijd voor speciaalmaten en OG/SC - Сроки поставки спецразмеров и OG/SC: 2 - 3 Wochen - weken - недели - semaines

LOOK LE



High
GLASS



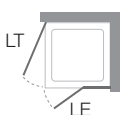
LE
1950

05 28

6 mm GL OG SC GH High GLASS OH High GLASS

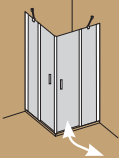
Artikelbezeichnung Artikelomschrijving Описание артикула Description de l'article	Artikel Artikel Артикул Article	Tassenmaß Douchebakmaat Размер поддона Dimension bac à douche mm	Verstellbarkeit Verstelbaarheid Диапазон регулировки Réglage mm	Mitte Glasmaß Buitenmaat midden glas стекла центр Mesure verre centre mm	Maß Maat Размер Mesure mm		
					A	B	C
<p>EckEinstieg Tür mit Festfeld* Hoekinstap deur met vast paneel* Угловой вход Маятниковая дверь* Cabine d'angle porte avec parois fixe*</p> <p>IN OUT</p>	0001 LE	700	665 - 690	650 - 675	540	380	310
	0002 LE	750	715 - 740	700 - 725	610	430	310
	0003 LE	800	765 - 790	750 - 775	660	480	310
	0082 LE		800 - 825	785 - 810	660	480	345
	0004 LE	900	865 - 890	850 - 875	800	580	310
	0092 LE		900 - 925	885 - 910	800	580	345
	0005 LE	1000	965 - 990	950 - 975	940	680	310
	0102 LE		1000 - 1025	985 - 1010	940	680	345
	0006 LE	1100	1065 - 1090	1050 - 1075	940	680	410
	0007 LE	1200	1165 - 1190	1150 - 1175	940	680	510
0122 LE		1200 - 1225	1185 - 1210	940	680	545	

*Verwenden Sie 2 x Artikel LE für die komplette Kabine / Voor complete cabine 2x artikel LE bestellen / Заказывайте 2 артикула LE / Utilisez 2 x article LE pour a cabine de douche complet







	05	28	Verfügbare Standard-Profilfarben Beschikbare standaard profielkleuren Возможные стандартные цвета профилей
--	-----------	-----------	--

OH High GLASS	GH High GLASS	SC	OG	GL	6 mm 
----------------------------	----------------------------	-----------	-----------	-----------	--

ARTIKEL - ARTIKEL - АРТИКУЛ - ARTICLE			GL		OG		SC	
			28	05	28	05	28	05
	70 cm	0001 LE *						
	75 cm	0002 LE *	765,00 €	874,00 €	796,00 €	911,00 €	889,00 €	1.021,00 €
			765,00 €	874,00 €	796,00 €	911,00 €	889,00 €	1.021,00 €
			1.530,00 €	1.748,00 €	1.538,00 €	1.822,00 €	1.778,00 €	2.042,00 €
	80 cm 82 cm	0003 LE * 0082 LE *						
	90 cm 92 cm	0004 LE 0092 LE *	801,00 €	918,00 €	834,00 €	960,00 €	935,00 €	1.077,00 €
			801,00 €	918,00 €	834,00 €	960,00 €	935,00 €	1.077,00 €
			1.602,00 €	1.836,00 €	1.868,00 €	1.920,00 €	1.870,00 €	2.154,00 €
	100 cm 102 cm	0005 LE 0102 LE *	828,00 €	952,00 €	856,00 €	982,00 €	975,00 €	1.115,00 €
828,00 €			952,00 €	856,00 €	982,00 €	975,00 €	1.115,00 €	
		1.656,00 €	1.904,00 €	1.712,00 €	1.964,00 €	1.950,00 €	2.230,00 €	
110 cm	0006 LE *	851,00 €	975,00 €	889,00 €	1.021,00 €	998,00 €	1.146,00 €	
		851,00 €	975,00 €	889,00 €	1.021,00 €	998,00 €	1.146,00 €	
		1.702,00 €	1.950,00 €	1.778,00 €	2.042,00 €	1.996,00 €	2.292,00 €	
120 cm 122 cm	0007 LE * 0122 LE *	874,00 €	1.004,00 €	911,00 €	1.045,00 €	1.036,00 €	1.193,00 €	
		874,00 €	1.004,00 €	911,00 €	1.045,00 €	1.036,00 €	1.193,00 €	
		1.748,00 €	2.008,00 €	1.822,00 €	2.090,00 €	2.072,00 €	2.386,00 €	

SONDERLÖSUNGEN - SPECIALE OPLOSSINGEN - СПЕЦИАЛЬНЫЕ РЕШЕНИЯ - SOLUTIONS SPÉCIALES

	Breite / Breedte / Ширина / Largeur	+ 20 %	min. 500 - max. 1410 mm
	Höhe / Hoogte / Высота / Hauteur	+ 35 %	max. 2000 mm
	Breite+Höhe / Breedte+Hoogte / Ширина+Высота / Largeur+Hauteur		
	Spezialanfertigungen / Speciale maten / Специальные конфигурации	+ 50 %	
andere nicht angeführte Maße auf Anfrage - andere, niet genoemde maten op aanvraag - Другие размеры по запросу - Autres réalisations mesures sur demande			
	Anti-Kalk-Beschichtung Anti-kalk coating Антиизвестковое покрытие	GH OH	 210,00 € (komplett/compleet/Полностью)
	Spezialgläser und Dekore (Einbausituation mit links und rechts angeben) Speciale glazen en zeefdruk (Geef de inbouwsituatie aan met links en rechts) Специальные очки и декоры (Укажите ситуацию с установкой слева и справа)		siehe Seite zie pagina 14-15 смотрите стр

* Lieferzeit für Sonderlösungen und OG/SC - Levertijd voor speciaalmaten en OG/SC - Сроки поставки спецразмеров и OG/SC: 2 - 3 Wochen - weken - недели - semaines

LOOK LE + LW



High GLASS

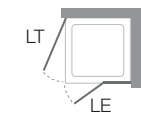


	LE 1950	LW 1950
--	-------------------	-------------------

	05	28
--	-----------	-----------

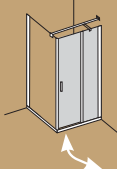
	GL	OG	SC	GH High GLASS	OH High GLASS
--	-----------	-----------	-----------	-------------------------	-------------------------

Artikelbezeichnung Artikelomschrijving Описание артикула Description de l'article	Artikel Артикул Article	Tassenmaß Douchebakmaat Размер поддона Dimension bac à douche mm	Verstellbarkeit Verstelbaarheid Диапазон регулировки Réglage mm	Mitte Glasmaß Buitenmaat midden glas стекла центр Mesure verre centre mm	Maß Maat Размер Mesure mm		
					A	B	C
<p>Pendeltür mit Festfeld* Pendeldeur met vast paneel* Дверь с фронтальным входом* Porte battante avec élément fixe*</p>	0001 LE	700	670 - 695	655 - 680	365	310	365
	0002 LE	750	720 - 745	705 - 730	415	310	415
	0003 LE	800	770 - 795	755 - 780	465	310	465
	0082 LE		805 - 830	790 - 815	465	345	465
	0004 LE	900	870 - 895	855 - 880	565	310	565
	0092 LE		905 - 930	890 - 915	565	345	565
	0005 LE	1000	970 - 995	955 - 980	665	310	665
	0102 LE		1005 - 1030	990 - 1015	665	345	665
	0006 LE	1100	1070 - 1095	1055 - 1080	665	410	665
	0007 LE	1200	1170 - 1195	1155 - 1180	665	510	665
0122 LE		1205 - 1230	1190 - 1215	665	545	665	
<p>Seitenteil mit Stütze Zijwand met steun Боковой элемент с опорой Paroi latérale avec support</p>	0001 LW	700	670 - 695	655 - 680			
	0002 LW	750	720 - 745	705 - 730			
	0003 LW	800	770 - 795	755 - 780			
	0082 LW		805 - 830	790 - 815			
	0004 LW	900	870 - 895	855 - 880			
	0092 LW		905 - 930	890 - 915			
	0005 LW	1000	970 - 995	955 - 980			
	0102 LW		1005 - 1030	990 - 1015			
0007 LW	1200	1170 - 1195	1155 - 1180				







	05	28	Verfügbare Standard-Profilfarben Beschikbare standaard profielkleuren Возможные стандартные цвета профилей
--	-----------	-----------	--

OH High GLASS	GH High GLASS	SC	OG	GL	 6 mm
----------------------------	----------------------------	-----------	-----------	-----------	--

ARTIKEL - ARTIKEL - АРТИКУЛ - ARTICLE			GL		OG		SC	
			28	05	28	05	28	05
	70 cm	0001 LE *						
	75 cm	0002 LE *	765,00 €	874,00 €	796,00 €	911,00 €	889,00 €	1.021,00 €
	80 cm 82 cm	0003 LE * 0082 LE *						
	90 cm 92 cm	0004 LE 0092 LE *	801,00 €	918,00 €	834,00 €	960,00 €	935,00 €	1.077,00 €
	100 cm 102 cm	0005 LE 0102 LE *	828,00 €	952,00 €	856,00 €	982,00 €	975,00 €	1.115,00 €
	110 cm	0006 LE *	851,00 €	975,00 €	889,00 €	1.021,00 €	998,00 €	1.149,00 €
	120 cm 122 cm	0007 LE * 0122 LE *	874,00 €	1.004,00 €	911,00 €	1.045,00 €	1.036,00 €	1.193,00 €

	70 cm	0001 LW *						
	75 cm	0002 LW *	508,00 €	560,00 €	537,00 €	588,00 €	611,00 €	670,00 €
	80 cm 82 cm	0003 LW 0082 LW *						
	90 cm 92 cm	0004 LW 0092 LW *	534,00 €	588,00 €	567,00 €	625,00 €	647,00 €	713,00 €
	100 cm 102 cm	0005 LW 0102 LW *						
	120 cm	0007 LW *	522,00 €	574,00 €	548,00 €	607,00 €	620,00 €	685,00 €

SONDERLÖSUNGEN - SPECIALE OPLOSSINGEN - СПЕЦИАЛЬНЫЕ РЕШЕНИЯ - SOLUTIONS SPÉCIALES

	Breite / Breedte / Ширина / Largeur	+ 20 %	min. 500 - max. 1410 mm (LW 1250)
	Höhe / Hoogte / Высота / Hauteur	+ 35 %	max. 2000 mm
	Breite+Höhe / Breedte+Hoogte / Ширина+Высота / Largeur+Hauteur	+ 50 %	
	Spezialanfertigungen / Speciale maten / Специальные конфигурации		
andere nicht angeführte Maße auf Anfrage - andere, niet genoemde maten op aanvraag - Другие размеры по запросу - Autres réalisations mesures sur demande			
	Anti-Kalk-Beschichtung Anti-kalk coating Антиизвестковое покрытие	GH OH	 210,00 € (komplett/compleet/Полностью)
	Spezialgläser und Dekore (Einbausituation mit links und rechts angeben) Speciale glazen en zeefdruk (Geef de inbouwsituatie aan met links en rechts) Специальные очки и декоры (Укажите ситуацию с установкой слева и справа)		siehe Seite zie pagina 14-15 смотрите стр

* Lieferzeit für Sonderlösungen und OG/SC - Levertijd voor speciaalmaten en OG/SC - Сроки поставки спецразмеров и OG/SC: 2 - 3 Wochen - weken - недели - semaines

LOOK LR



High
GLASS

R



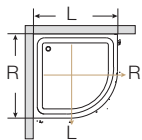
LR
1950

05 28

6 mm GL OG SC GH OH
High GLASS High GLASS

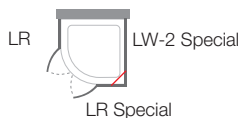
Artikelbezeichnung Artikelomschrijving Описание артикула Description de l'article	Artikel Artikel Артикул Article	Tassenmaß Douchebakmaat Размер поддона Dimension bac à douche mm	Verstellbarkeit Verstelbaarheid Диапазон регулировки Réglage mm	Tasseneinbaumaß Maat ingebouwde douchebak Монтажный размер поддона Dimensions l'installation bac à douche mm	Maat Maat Размер Mesure mm			
					A	B	C	
<p>Rundkabine Tür mit Festfeld* Kwartrondcabine* Кабина четверть круга* Cabine quart de cercle*</p>	6003 LR	800 R 550	770 - 795	780 - 805	740	240	375	
	6004 LR	900 R 550	870 - 895	880 - 905	740	340	375	
	6005 LR	1000 R 550	970 - 995	980 - 1005	740	440	375	

*Verwenden Sie 2 x Artikel LR für die komplette Kabine / Voor complete cabine 2x artikel LR bestellen / Заказывайте 2 артикула LR / Utilisez 2 x article LR pour a cabine de douche complet



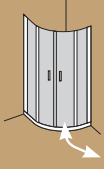
**Glasmaß
glasmaat
граница стекла**
- 15 mm
see page 20

Bei bodenbündiger Montage reduziert sich der oben angeführte Verstellbereich um
Bij montage op de vloer is het bovengenoemde verstelbereik
Для установки на пол вышеупомянутый диапазон регулировки уменьшается







	05	28	Verfügbare Standard-Profilfarben Beschikbare standaard profielkleuren Возможные стандартные цвета профилей
--	-----------	-----------	--

OH High GLASS	GH High GLASS	SC	OG	GL	 6 mm
----------------------------	----------------------------	-----------	-----------	-----------	--

ARTIKEL - ARTIKEL - АРТИКУЛ - ARTICLE			GL		OG *		SC *		
			28	05	28	05	28	05	
R = 550 	80 cm	6003 LR	774,00 €	891,00 €	850,00 €	977,00 €	888,00 €	1.021,00 €	
			<u>774,00 €</u>	<u>891,00 €</u>	<u>850,00 €</u>	<u>977,00 €</u>	<u>888,00 €</u>	<u>1.021,00 €</u>	
				1.548,00 €	1.782,00 €	1.700,00 €	1.954,00 €	1.776,00 €	2.042,00 €
	90 cm	6004 LR	798,00 €	913,00 €	878,00 €	1.007,00 €	917,00 €	1.053,00 €	
			<u>798,00 €</u>	<u>913,00 €</u>	<u>878,00 €</u>	<u>1.007,00 €</u>	<u>917,00 €</u>	<u>1.053,00 €</u>	
				1.596,00 €	1.826,00 €	1.756,00 €	2.014,00 €	1.834,00 €	2.106,00 €
100 cm	6005 LR	821,00 €	945,00 €	901,00 €	1.037,00 €	948,00 €	1.082,00 €		
		<u>821,00 €</u>	<u>945,00 €</u>	<u>901,00 €</u>	<u>1.037,00 €</u>	<u>948,00 €</u>	<u>1.082,00 €</u>		
			1.642,00 €	1.890,00 €	1.802,00 €	2.074,00 €	1.896,00 €	2.164,00 €	

R = Radius - Radius - Радиус - Rayon

SONDERLÖSUNGEN - SPECIALE OPLOSSINGEN - СПЕЦИАЛЬНЫЕ РЕШЕНИЯ - SOLUTIONS SPÉCIALES

	Breite / Breedte / Ширина / Largeur	+ 20 %	min. 600 - max. 1210 mm
	Höhe / Hoogte / Высота / Hauteur		nicht möglich - niet mogelijk - не возможно - pas possible
	Breite+Höhe / Breedte+Hoogte / Ширина+Высота / Largeur+Hauteur		auf Anfrage - op aanvraag - по просьбе - sur demande
	Spezialanfertigungen / Speciale maten / Специальные конфигурации	+ 50 %	
andere nicht angeführte Maße auf Anfrage - andere, niet genoemde maten op aanvraag - Другие размеры по запросу - Autres réalisations mesures sur demande			
	Anti-Kalk-Beschichtung Anti-kalk coating Антиизвестковое покрытие	GH	 210,00 € (komplett/compleet/Полностью)
	Spezialgläser und Dekore (Einbausituation mit links und rechts angeben) Speciale glazen en zeefdruk (Geef de inbouwsituatie aan met links en rechts) Специальные очки и декоры (Укажите ситуацию с установкой слева и справа)		nicht möglich niet mogelijk не возможно

* Lieferzeit für Sonderlösungen und OG/SC Glas - Levertijd voor speciaalmaten en glas OG/SC - Сроки поставки спецразмеров и стекла OG/SC: 2 - 3 Wochen - weken - недели - semaines

LOOK LW-5



High
GLASS



LW-5
1950

05 28

6 mm GL SC GH
High Glass

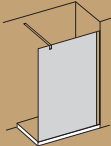
Artikelbezeichnung Artikelomschrijving Описание артикула Description de l'article	Artikel Artikel Артикул Article	Maße Maten Размеры Mesures mm	Verstellbarkeit Verstelbaarheid Диапазон регулировки Réglage mm		Maß Maat Размер Mesure mm	
			A	B		
<p>Raumabtrennung mit Stütze Inloopdouche met steun Душевая перегородка с опорой Paroi de douche avec support</p>	5005 LW	1000	985 - 1010	450 - 1200*		
	5007 LW	1200	1185 - 1210	450 - 1200*		
	5009 LW	1400	1385 - 1410	450 - 1200*		
	5037 LW	SPECIAL	600 - 1209	450 - 1200*		
	5079 LW	SPECIAL	1210 - 1410	450 - 1200*		

* Stütze kann auch diagonal montiert werden / Steun kan ook diagonaal worden gemonteerd / Верхний держатель можно установить по диагонали / Support peut monté aussi en diagonale



	05	28	Verfügbare Standard-Profilfarben Beschikbare standaard profielkleuren Возможные стандартные цвета профилей
--	-----------	-----------	--

GH High Glass	SC	GL	6 mm 
-------------------------	-----------	-----------	--

ARTIKEL - ARTIKEL - АРТИКУЛ - ARTICLE			GL		SC *	
			28	05	28	05
	100 cm	5005 LW	636,00 €	699,00 €	736,00 €	808,00 €
	120 cm	5007 LW	687,00 €	750,00 €	795,00 €	874,00 €
	140 cm	5009 LW	736,00 €	800,00 €	852,00 €	938,00 €

SPECIAL	60 - 120 cm	5037 LW *	714,00 €	786,00 €	822,00 €	901,00 €
		121 - 141 cm	5079 LW *	795,00 €	874,00 €	916,00 €



Dem Auftrag immer Zeichnung und genaue Maße (mit/ohne Duschtasse) beifügen
 Bij bestelling altijd tekening en exacte maten (met/zonder douchebak) opgeven
 Всегда прикладываете к заказу чертеж с точными размерами (и видом монтажа – на душевой поддон или пол)
 Toujours joindre à la commande un dessin et la mesure précise (avec/sans bac à douche)

SONDERLÖSUNGEN - SPECIALE OPLOSSINGEN - СПЕЦИАЛЬНЫЕ РЕШЕНИЯ - SOLUTIONS SPÉCIALES						
	Breite / Breedte / Ширина / Largeur		+ 0 %	min. 600 - max. 1410 mm		
	Höhe / Hoogte / Высота / Hauteur		+ 35 %	max. 2000 mm		
	Breite+Höhe / Breedte+Hoogte / Ширина+Высота / Largeur+Hauteur					
	Spezialanfertigungen / Speciale maten / Специальные конфигурации		+ 50 %			
andere nicht angeführte Maße auf Anfrage - andere, niet genoemde maten op aanvraag - Другие размеры по запросу - Autres réalisations mesures sur demande						
	Anti-Kalk-Beschichtung Anti-kalk coating Антиизвестковое покрытие	GH OH		105,00 €		
	Spezialgläser und Dekore (Einbausituation mit links und rechts angeben) Speciale glazen en zeefdruk (Geef de inbouwsituatie aan met links en rechts) Специальные очки и декоры (Укажите ситуацию с установкой слева и справа)	siehe Seite zie pagina смотрите стр		14-15		

* Lieferzeit für Sonderlösungen und SC Glas - Levertijd voor speciaalmaten en glas SC - Сроки поставки спецразмеров и стекла SC: 2 - 3 Wochen - weken - недели - semaines



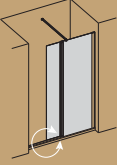
Artikelbezeichnung Artikelomschrijving Описание артикула Description de l'article	Artikel Artikel Артикул Article	Verstellbarkeit Verstelbaarheid Диапазон регулировки Réglage mm A + C	Verstellbarkeit Verstelbaarheid Диапазон регулировки Réglage mm A	Verstellbarkeit Verstelbaarheid Диапазон регулировки Réglage mm B *	Maße Maten Размеры Mesures mm C	
<p>Raumabtrennung mit 1 Drehelement Inloopdouche met 1 draaideur Душевая перегородка с 1 вращающейся дверью Paroi de douche avec 1 panneau pivotant</p>	0100 LV	975 - 1000	685 - 710	450 - 1200	305	
	0110 LV	1075 - 1100	785 - 810	450 - 1200	305	
	0120 LV	1175 - 1200	885 - 910	450 - 1200	305	
	0130 LV	1275 - 1300	985 - 1010	450 - 1200	305	
	0140 LV	1375 - 1400	1085 - 1110	450 - 1200	305	
	0150 LV	1475 - 1500	1185 - 1210	450 - 1200	305	

* Stütze kann auch diagonal montiert werden / Steun kan ook diagonaal worden gemonteerd / Верхний держатель можно установить по диагонали / Support peut monté aussi en diagonale







	05	28	Verfügbare Standard-Profilfarben Beschikbare standaard profielkleuren Возможные стандартные цвета профилей
--	-----------	-----------	--

GH High GLASS	GL	6 mm 
----------------------------	-----------	---

ARTIKEL - ARTIKEL - АРТИКУЛ - ARTICLE			GL			
			28	05		
	100 cm	0100 LV	854,00 €	979,00 €		
	110 cm	0110 LV	878,00 €	1.011,00 €		
	120 cm	0120 LV	905,00 €	1.042,00 €		
	130 cm	0130 LV	929,00 €	1.067,00 €		
	140 cm	0140 LV	954,00 €	1.098,00 €		
	150 cm	0150 LV	979,00 €	1.129,00 €		



Dem Auftrag immer Zeichnung und genaue Maße (mit/ohne Duschtasse) beifügen
 Bij bestelling altijd tekening en exacte maten (met/zonder douchebak) opgeven
 Всегда прикладываете к заказу чертеж с точными размерами (и видом монтажа – на душевой поддон или пол)
 Toujours joindre à la commande un dessin et la mesure précise (avec/sans bac à douche)

SONDERLÖSUNGEN - SPECIALE OPLOSSINGEN - СПЕЦИАЛЬНЫЕ РЕШЕНИЯ - SOLUTIONS SPÉCIALES			
	Breite / Breedte / Ширина / Largeur	+ 20 %	min. 800 - max. 1610 mm
	Höhe / Hoogte / Высота / Hauteur	+ 35 %	max. 2000 mm
	Breite+Höhe / Breedte+Hoogte / Ширина+Высота / Largeur+Hauteur	+ 50 %	
	Spezialanfertigungen / Speciale maten / Специальные конфигурации		
andere nicht angeführte Maße auf Anfrage - andere, niet genoemde maten op aanvraag - Другие размеры по запросу - Autres réalisations mesures sur demande			
	Anti-Kalk-Beschichtung Anti-kalk coating Антиизвестковое покрытие	GH OH	 105,00 €
	Spezialgläser und Dekore (Einbausituation mit links und rechts angeben) Speciale glazen en zeefdruk (Geef de inbouwsituatie aan met links en rechts) Специальные очки и декоры (Укажите ситуацию с установкой слева и справа)		siehe Seite zie pagina 14-15 смотрите стр
* Lieferzeit für Sonderlösungen - Levertijd voor speciaalmaten - Сроки поставки спецразмеров: 2 - 3 Wochen - weken - недели - semaines			



High
GLASS

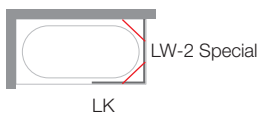


LK
1400

05 28

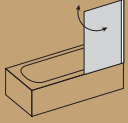
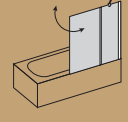
6 mm GL OG SC GH OH
High GLASS High GLASS

Artikelbezeichnung Artikelomschrijving Описание артикула Description de l'article	Artikel Artikel Артикул Article	Wannenmaß Maat bad Размер ванны Dimension des baignoires mm	Verstellbarkeit Verstelbaarheid Диапазон регулировки Réglage mm	Maß Maat Размер Mesure mm		Maß Maat Размер Mesure mm	
				A	B		
<p>1-teilige Klappwand Badklappwand 1-delig Поворотная перегородка из 1 частей Paroi pliante pour baignoire avec 1 éléments</p>	0070 LK	700	708 - 733			min. 650	
	0075 LK	750	758 - 783			min. 700	
	0080 LK	800	808 - 833			min. 750	
<p>2-teilige Klappwand Badklappwand 2-delig Поворотная перегородка из 2 частей Paroi pliante pour baignoire avec 2 éléments</p>	2110 LK	700	1077 - 1102	440	650	min. 655	
	2115 LK	750	1127 - 1152	440	700	min. 705	
	2120 LK	800	1177 - 1202	440	750	min. 755	





	05	28	Verfügbare Standard-Profilfarben Beschikbare standaard profielkleuren Возможные стандартные цвета профилей
--	-----------	-----------	--

OH High GLASS	GH High GLASS	SC	OG	GL	6 mm 
-------------------------	-------------------------	-----------	-----------	-----------	--

ARTIKEL - ARTIKEL - АРТИКУЛ - ARTICLE			GL		OG *		SC *	
			28	05	28	05	28	05
	70 cm	0070 LK						
	75 cm	0075 LK	433,00 €	478,00 €	457,00 €	500,00 €	514,00 €	567,00 €
	80 cm	0080 LK						
	110 cm	2110 LK						
	115 cm	2115 LK	552,00 €	633,00 €	572,00 €	656,00 €	618,00 €	709,00 €
	120 cm	2120 LK						

SONDERLÖSUNGEN - SPECIALE OPLOSSINGEN - СПЕЦИАЛЬНЫЕ РЕШЕНИЯ - SOLUTIONS SPÉCIALES

	Breite / Breedte / Ширина / Largeur	+ 20 %	min. 400 - max. 1000 mm (LK-2 1400)
	Höhe / Hoogte / Высота / Hauteur	+ 35 %	max. 1600 mm
	Breite+Höhe / Breedte+Hoogte / Ширина+Высота / Largeur+Hauteur	+ 50 %	
	Spezialanfertigungen / Speciale maten / Специальные конфигурации	+ 50 %	
andere nicht angeführte Maße auf Anfrage - andere, niet genoemde maten op aanvraag - Другие размеры по запросу - Autres réalisations mesures sur demande			
High GLASS	Anti-Kalk-Beschichtung Anti-kalk coating Антиизвестковое покрытие	GH OH	 105,00 € (2 teilig/delig/элемент) 80,00 € (1 teilig/delig/элемент)
+	Spezialgläser und Dekore (Einbausituation mit links und rechts angeben) Speciale glazen en zeefdruk (Geef de inbouwsituatie aan met links en rechts) Специальные очки и декоры (Укажите ситуацию с установкой слева и справа)		siehe Seite zie pagina 14-15 смотрите стр

* Lieferzeit für Sonderlösungen und OG/SC - Levertijd voor speciaalmaten en OG/SC - Сроки поставки спецразмеров и OG/SC: 2 - 3 Wochen - weken - недели - semaines

LOOK FREE LF + LB



High GLASS



	LF 1950	LB max.1800
--	-------------------	-----------------------

	05	28
--	-----------	-----------

6 mm	GL	SC	GH High Glass
------	-----------	-----------	-------------------------

Artikelbezeichnung Artikelomschrijving Описание артикула Description de l'article	Artikel Artikel Артикул Article	Tassenmaß Douchebakmaat Размер поддона Dimension bac à douche mm	Verstellbarkeit Tür Verstelbaarheid Диапазон регулировки Дверь Réglage des portes mm	Verstellbarkeit Seitenteil Verstelbaarheid zijwand Диапазон регулировки Réglage pièce latérale mm	Maat Maat Размер Mesure mm			
					A	B	C	
 Pendel-Falлтür Vouwschuifdeur Складная дверь Porte pliable	0070 LF	700	668 - 703		580	80	325	
	0075 LF	750	718 - 753		630	80	350	
	0080 LF	800	768 - 803		680	80	375	
	0090 LF	900	868 - 903		780	80	425	
	0100 LF	1000	968 - 1003		880	80	475	
	0120 LF	1200	1168 - 1203		1080	80	575	
 Seitenteil für Badewanne Verkorte zijwand voor bad Боковые элементы для ванн Pièce latérale pour baignoire	0015 LB*	700 - 1000		25				

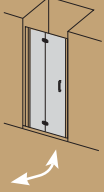
* Artikel ist immer Sondermaß / Dit artikel is altijd speciaalmaat / Артикул всегда изготавливается по спец. размерам / L'article est toujours une mesure spéciale

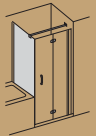
Oberkante Duschtasse bis Badewanne/Mauer immer angeben
 Bovenkant douchebak tot bad/muur
 Укажите всегда верхняя кромка душевого поддона к ванной/стене
 Indiquez toujours bord supérieur du bac à douche jusqu'à la baignoire/mur







	05	28	Verfügbare Standard-Profilfarben Beschikbare standaard profielkleuren Возможные стандартные цвета профилей
--	-----------	-----------	--

GH High Glass	SC	GL	6 mm 
-------------------------	-----------	-----------	--

ARTIKEL - ARTIKEL - АРТИКУЛ - ARTICLE			GL		SC *	
			28	05	28	05
	70 cm	0070 LF	965,00 €	1.070,00 €	1.160,00 €	1.231,00 €
	75 cm	0075 LF				
	80 cm	0080 LF				
	90 cm	0090 LF	997,00 €	1.107,00 €	1.196,00 €	1.278,00 €
	100 cm	0100 LF	1.018,00 €	1.128,00 €	1.225,00 €	1.301,00 €
	120 cm	0120 LF	1.055,00 €	1.174,00 €	1.270,00 €	1.351,00 €

ARTIKEL - ARTIKEL - АРТИКУЛ - ARTICLE			GL		SC	
			28	05	28	05
	70 - 100 cm	0015 LB *	579,00 €	635,00 €	654,00 €	715,00 €

SONDERLÖSUNGEN - SPECIALE OPLOSSINGEN - СПЕЦИАЛЬНЫЕ РЕШЕНИЯ - SOLUTIONS SPÉCIALES

	Breite / Breedte / Ширина / Largeur	+ 20 %	min. 600 - max. 1210 mm
	Höhe / Hoogte / Высота / Hauteur	+ 35 %	max. 2000 mm
	Breite+Höhe / Breedte+Hoogte / Ширина+Высота / Largeur+Hauteur	+ 50 %	
	Spezialanfertigungen / Speciale maten / Специальные конфигурации		
andere nicht angeführte Maße auf Anfrage - andere, niet genoemde maten op aanvraag - Другие размеры по запросу - Autres réalisations mesures sur demande			
	Anti-Kalk-Beschichtung Anti-kalk coating Антиизвестковое покрытие	GH	 105,00 € (Stück/stuk/Часть)
	Spezialgläser und Dekore (Einbausituation mit links und rechts angeben) Speciale glazen en zeefdruk (Geef de inbouwsituatie aan met links en rechts) Специальные очки и декоры (Укажите ситуацию с установкой слева и справа)		siehe Seite zie pagina 14-15 смотрите стр

* Lieferzeit für Sonderlösungen und Modell LB/SC - Levertijd voor speciaalmaten en article LB/SC - Сроки поставки спецразмеров и модели LB/SC : 2 - 3 Wochen - weken - недели - semaines

LOOK FREE LF-3




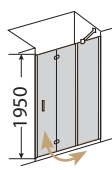
High
GLASS



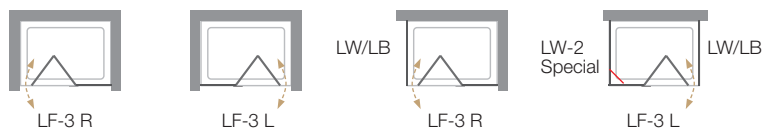
mm
LF-3
1950

05 **28**

6 mm **GL** **GH**
High Glass

Artikelbezeichnung Artikelomschrijving Описание артикула Description de l'article	Artikel Artikel Артикул Article	Tassenmaß Douchebakmaat Размер поддона Dimension bac à douche mm	Verstellbarkeit Verstelbaarheid Диапазон регулировки Réglage mm	Maß Maat Размер Mesure mm		
				A	B	
 <p>Pendel-Falrtür mit Festfeld* Vouwschuifdeur met vast paneel* Дверь с фронтальным входом* Porte pliable avec élément fixe*</p> <p>IN OUT</p>	3711 LF	1200 - 1610	35	690/890	480-680	





* Artikel ist immer Sondermaß / Dit artikel is altijd speciaalmaat / Артикул всегда изготавливается по спец. размерам / L'article est toujours une mesure spéciale



	05	28	Verfügbare Standard-Profilfarben Beschikbare standaard profielkleuren Возможные стандартные цвета профилей
--	-----------	-----------	--

GH High Glass	GL	6 mm 
-------------------------	-----------	--

ARTIKEL - ARTIKEL - АРТИКУЛ - ARTICLE			GL *			
			28	05		
	120 - 160 cm	3711 LF	1.161,00 €	1.280,00 €		

SONDERLÖSUNGEN - SPECIALE OPLOSSINGEN - СПЕЦИАЛЬНЫЕ РЕШЕНИЯ - SOLUTIONS SPÉCIALES			
	Breite / Breedte / Ширина / Largeur	+ 0 %	min. 1000 - max. 1610 mm
	Höhe / Hoogte / Высота / Hauteur	+ 35 %	max. 2000 mm
	Breite+Höhe / Breedte+Hoogte / Ширина+Высота / Largeur+Hauteur	+ 50 %	
	Spezialanfertigungen / Speciale maten / Специальные конфигурации		
andere nicht angeführte Maße und Glasarten auf Anfrage - andere, niet genoemde maten en glazen op aanvraag Другие размеры и очки, не указанные в списке, по запросу - Autres réalisations mesures et verres sur demande			
	Anti-Kalk-Beschichtung Anti-kalk coating Антиизвестковое покрытие	GH	 210,00 €
	Spezialgläser und Dekore (Einbausituation mit links und rechts angeben) Speciale glazen en zeefdruk (Geef de inbouwsituatie aan met links en rechts) Специальные очки и декоры (Укажите ситуацию с установкой слева и справа)		siehe Seite zie pagina 14-15 смотрите стр

* Lieferzeit - Levertijd - Сроки поставки : 2 - 3 Wochen - weken - недели - semaines

LOOK FREE LI-2



High
GLASS



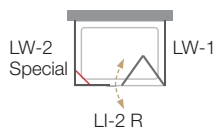
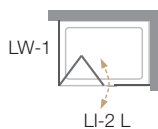
LI-2
1950

05 28

6 mm GL GH
High Glass

Artikelbezeichnung Artikelomschrijving Описание артикула Description de l'article	Artikel Artikel Артикул Article	Tassenmaß Douchebakmaat Размер поддона Dimension bac à douche mm	Verstellbarkeit Verstelbaarheid Диапазон регулировки Réglage mm	Maß Maat Mesure mm A B
<p>Pendel-Falztür in Linie* Vouwschuifdeur in lijn* Дверь с фронтальным в очереди* Porte pliable en ligne*</p>	2711 LI	1200 - 1610	50	790 320-720

* Artikel ist immer Sondermaß / Dit artikel is altijd speciaalmaat / Артикул всегда изготавливается по спец. размерам / L'article est toujours une mesure spéciale







	05	28	Verfügbare Standard-Profilfarben Beschikbare standaard profielkleuren Возможные стандартные цвета профилей
--	-----------	-----------	--

GH High Glass	GL	6 mm 
-------------------------	-----------	--

ARTIKEL - ARTIKEL - АРТИКУЛ - ARTICLE			GL *			
			28	05		
	120 - 160 cm	2711 LI	1.161,00 €	1.280,00 €		

SONDERLÖSUNGEN - SPECIALE OPLOSSINGEN - СПЕЦИАЛЬНЫЕ РЕШЕНИЯ - SOLUTIONS SPÉCIALES

	Breite / Breedte / Ширина / Largeur	+ 0 %	min. 1000 - max. 1610 mm
	Höhe / Hoogte / Высота / Hauteur	+ 35 %	max. 2000 mm
	Breite+Höhe / Breedte+Hoogte / Ширина+Высота / Largeur+Hauteur	+ 50 %	
	Spezialanfertigungen / Speciale maten / Специальные конфигурации	+ 50 %	
andere nicht angeführte Maße und Glasarten auf Anfrage - andere, niet genoemde maten en glazen op aanvraag Другие размеры и очки, не указанные в списке, по запросу - Autres réalisations mesures et verres sur demande			
	Anti-Kalk-Beschichtung Anti-kalk coating Антиизвестковое покрытие	GH	 210,00 €
	Spezialgläser und Dekore (Einbausituation mit links und rechts angeben) Speciale glazen en zeefdruk (Geef de inbouwsituatie aan met links en rechts) Специальные очки и декоры (Укажите ситуацию с установкой слева и справа)		siehe Seite zie pagina 14-15 смотрите стр

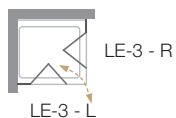
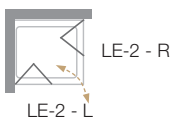
* Lieferzeit - Levertijd - Сроки поставки : 2 - 3 Wochen - weken - недели - semaines

LOOK FREE LE-2



Artikelbezeichnung Artikelomschrijving Описание артикула Description de l'article	Artikel Artikel Артикул Article	Tassenmaß Douchebakmaat Размер поддона Dimension bac à douche mm	Verstellbarkeit Verstelbaarheid Диапазон регулировки Réglage mm	Mitte Glasmaß Buitenmaat midden glas стекла центр Mesure verre centre mm	Maß Maat Размер Mesure mm		
					A	B	C
<p>EckEinstieg klappbar* Hoekinstap met vouwdeuren* Угловая складная стенка без порожка* Cabine d'angle pliable*</p>	2070 LE	700	665 - 690	650 - 675	810	80	325
	2075 LE	750	715 - 740	700 - 725	880	80	350
	2080 LE	800	765 - 790	750 - 775	930	80	375
	2082 LE		800 - 825	785 - 810	955	80	410
	2090 LE	900	865 - 890	850 - 875	1070	80	425
	2092 LE		900 - 925	885 - 910	1095	80	460
	2100 LE	1000	965 - 990	950 - 975	1240	80	475
	2102 LE		1000 - 1025	985 - 1010	1265	80	510
	2120 LE	1200	1165 - 1190	1150 - 1175	1490	80	575
	2122 LE		1200 - 1225	1185 - 1210	1515	80	610

*Verwenden Sie 2 x Artikel LE für die komplette Kabine / Voor complete cabine 2x artikel LE bestellen / Заказывайте 2 артикула LE / Utilisez 2 x article LE pour a cabine de douche complet







	05	28	Verfügbare Standard-Profilfarben Beschikbare standaard profielkleuren Возможные стандартные цвета профилей
--	-----------	-----------	--

GH High Glass	SC	GL	6 mm 
-------------------------	-----------	-----------	--

ARTIKEL - ARTIKEL - АРТИКУЛ - ARTICLE			GL		SC *	
			28	05	28	05
	70 cm	2070 LE				
	75 cm	2075 LE	928,00 €	1.016,00 €	1.113,00 €	1.169,00 €
			928,00 €	1.016,00 €	1.113,00 €	1.169,00 €
			1.856,00 €	2.032,00 €	2.226,00 €	2.338,00 €
	80 cm 82 cm	2080 LE 2082 LE *				
	90 cm 92 cm	2090 LE 2092 LE *	949,00 €	1.053,00 €	1.140,00 €	1.215,00 €
949,00 €			1.053,00 €	1.140,00 €	1.215,00 €	
		1.898,00 €	2.106,00 €	2.280,00 €	2.430,00 €	
100 cm 102 cm	2100 LE 2102 LE *	972,00 €	1.074,00 €	1.169,00 €	1.234,00 €	
		972,00 €	1.074,00 €	1.169,00 €	1.234,00 €	
		1.944,00 €	2.148,00 €	2.338,00 €	2.468,00 €	
120 cm 122 cm	2120 LE 2122 LE *	1.007,00 €	1.119,00 €	1.215,00 €	1.286,00 €	
		1.007,00 €	1.119,00 €	1.215,00 €	1.286,00 €	
		2.014,00 €	2.238,00 €	2.430,00 €	2.572,00 €	

SONDERLÖSUNGEN - SPECIALE OPLOSSINGEN - СПЕЦИАЛЬНЫЕ РЕШЕНИЯ - SOLUTIONS SPÉCIALES

	Breite / Breedte / Ширина / Largeur	+ 20 %	min. 600 - max. 1210 mm
	Höhe / Hoogte / Высота / Hauteur	+ 35 %	max. 2000 mm
	Breite+Höhe / Breedte+Hoogte / Ширина+Высота / Largeur+Hauteur	+ 50 %	
	Spezialanfertigungen / Speciale maten / Специальные конфигурации	+ 50 %	
andere nicht angeführte Maße auf Anfrage - andere, niet genoemde maten op aanvraag - Другие размеры по запросу - Autres réalisations mesures sur demande			
	Anti-Kalk-Beschichtung Anti-kalk coating Антиизвестковое покрытие	GH	 210,00 € (komplett/compleet/Полностью)
	Spezialgläser und Dekore (Einbausituation mit links und rechts angeben) Speciale glazen en zeefdruk (Geef de inbouwsituatie aan met links en rechts) Специальные очки и декоры (Укажите ситуацию с установкой слева и справа)		siehe Seite zie pagina смотрите стр 14-15

* Lieferzeit für Sonderlösungen und SC Glas - Levertijd voor speciaalmaten en glas SC - Сроки поставки спецразмеров и стекла SC: 2 - 3 Wochen - weken - недели - semaines

LOOK FREE LE-2 + LW



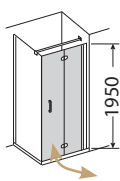
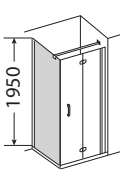
High
GLASS



mm **LE-2** **LW**
1950 1950

05 **28**

6 mm **GL** **SC** **GH**
High Glass

Artikelbezeichnung Artikelomschrijving Описание артикула Description de l'article	Artikel Artikel Артикул Article	Tassenmaß Douchebakmaat Размер поддона Dimension bac à douche mm	Verstellbarkeit Verstelbaarheid Диапазон регулировки Réglage mm	Mitte Glasmaß Buitenmaat midden glas стекла центр Mesure verre centre mm	Maß Maat Размер Mesure mm		
					A	B	C
 <p>Pendel-Falrtür Vouwschuifdeur Складная дверь Porte pliable</p>	2070 LE	700	670 - 695	655 - 680	580	80	325
	2075 LE	750	720 - 745	705 - 730	630	80	350
	2080 LE	800	770 - 795	755 - 780	680	80	375
	2082 LE		805 - 830	790 - 815	795	80	410
	2090 LE	900	870 - 895	855 - 880	780	80	425
	2092 LE		905 - 930	890 - 915	895	80	460
	2100 LE	1000	970 - 995	955 - 980	880	80	475
	2102 LE		1005 - 1030	990 - 1015	995	80	510
	2120 LE	1200	1170 - 1195	1155 - 1180	1080	80	575
	2122 LE		1205 - 1230	1190 - 1215	1195	80	610
 <p>Seitenteil mit Stütze Zijwand met steun Боковой элемент с опорой Paroi latérale avec support</p>	0001 LW	700	670 - 695	655 - 680			
	0002 LW	750	720 - 745	705 - 730			
	0003 LW	800	770 - 795	755 - 780			
	0082 LW		805 - 830	790 - 815			
	0004 LW	900	870 - 895	855 - 880			
	0092 LW		905 - 930	890 - 915			
	0005 LW	1000	970 - 995	955 - 980			
	0102 LW		1005 - 1030	990 - 1015			
	0007 LW	1200	1170 - 1195	1155 - 1180			



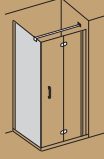
LW





	05	28	Verfügbare Standard-Profilfarben Beschikbare standaard profielkleuren Возможные стандартные цвета профилей
--	-----------	-----------	--

GH High Glass	SC	GL	6 mm 
-------------------------	-----------	-----------	--

ARTIKEL - ARTIKEL - АРТИКУЛ - ARTICLE			GL		SC *	
			28	05	28	05
	70 cm	2070 LE				
	75 cm	2075 LE	928,00 €	1.016,00 €	1.113,00 €	1.169,00 €
	80 cm 82 cm	2080 LE 2082 LE *				
	90 cm 92 cm	2090 LE 2092 LE *	949,00 €	1.053,00 €	1.140,00 €	1.215,00 €
	100 cm 102 cm	2100 LE 2102 LE *	972,00 €	1.074,00 €	1.169,00 €	1.234,00 €
	120 cm 122 cm	2120 LE 2122 LE *	1.007,00 €	1.119,00 €	1.215,00 €	1.286,00 €

	70 cm	0001 LW *				
	75 cm	0002 LW *	508,00 €	560,00 €	537,00 €	588,00 €
	80 cm 82 cm	0003 LW 0082 LW *				
	90 cm 92 cm	0004 LW 0092 LW *	534,00 €	588,00 €	567,00 €	625,00 €
	100 cm 102 cm	0005 LW 0102 LW *				
	120 cm	0007 LW *	522,00 €	574,00 €	548,00 €	607,00 €

SONDERLÖSUNGEN - SPECIALE OPLOSSINGEN - СПЕЦИАЛЬНЫЕ РЕШЕНИЯ - SOLUTIONS SPÉCIALES

	Breite / Breedte / Ширина / Largeur	+ 20 %	min. 500 - max. 1210 mm
	Höhe / Hoogte / Высота / Hauteur	+ 35 %	max. 2000 mm
	Breite+Höhe / Breedte+Hoogte / Ширина+Высота / Largeur+Hauteur	+ 50 %	
	Spezialanfertigungen / Speciale maten / Специальные конфигурации		
andere nicht angeführte Maße auf Anfrage - andere, niet genoemde maten op aanvraag - Другие размеры по запросу - Autres réalisations mesures sur demande			
High GLASS	Anti-Kalk-Beschichtung Anti-kalk coating Антиизвестковое покрытие	GH	 105,00 € (Stück/stuk/Часть)
+	Spezialgläser und Dekore (Einbausituation mit links und rechts angeben) Speciale glazen en zeefdruk (Geef de inbouwsituatie aan met links en rechts) Специальные очки и декоры (Укажите ситуацию с установкой слева и справа)		siehe Seite zie pagina 14-15 смотрите стр

* Lieferzeit für Sonderlösungen und SC Glas - Levertijd voor speciaalmaten en glas SC - Сроки поставки спецразмеров и стекла SC: 2 - 3 Wochen - weken - недели - semaines

LOOK FREE LE-3



High
GLASS



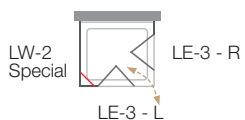
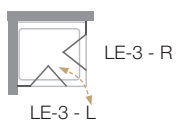
mm
LE-3
1950

05 **28**

6 mm **GL** **GH**
High Glass

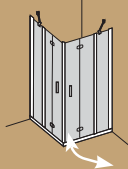
Artikelbezeichnung Artikelomschrijving Описание артикула Description de l'article	Artikel Artikel Артикул Article	Tassenmaß Douchebakmaat Размер поддона Dimension bac à douche mm	Verstellbarkeit Verstelbaarheid Диапазон регулировки Réglage mm	Maß Maat Размер Mesure mm	
				 A B	
 EckEinstieg klappbar mit Festfeld* Hoekinstap met vast paneel* Откидной угол с фиксированной панелью* Cabine d'angle pliable avec élément fixe* 	3511 LE	1000 - 1610	25	830-1250 380-680	

* Artikel ist immer Sondermaß / Dit artikel is altijd speciaalmaat / Артикул всегда изготавливается по спец. размерам / L'article est toujours une mesure spéciale







	05	28	Verfügbare Standard-Profilfarben Beschikbare standaard profielkleuren Возможные стандартные цвета профилей
--	-----------	-----------	--

GH High Glass	GL	6 mm
-------------------------	-----------	------

ARTIKEL - ARTIKEL - АРТИКУЛ - ARTICLE			GL *			
			28	05		
	100 - 160 cm	3511 LE	1.117,00 €	1.230,00 €		
			<u>1.117,00 €</u>	<u>1.230,00 €</u>		
			2.234,00 €	2.460,00 €		

SONDERLÖSUNGEN - SPECIALE OPLOSSINGEN - СПЕЦИАЛЬНЫЕ РЕШЕНИЯ - SOLUTIONS SPÉCIALES

	Breite / Breedte / Ширина / Largeur	+ 0 %	min. 1000 - max. 1610 mm
	Höhe / Hoogte / Высота / Hauteur	+ 35 %	max. 2000 mm
	Breite+Höhe / Breedte+Hoogte / Ширина+Высота / Largeur+Hauteur	+ 50 %	
	Spezialanfertigungen / Speciale maten / Специальные конфигурации	+ 50 %	
andere nicht angeführte Maße und Glasarten auf Anfrage - andere, niet genoemde maten en glazen op aanvraag Другие размеры и очки, не указанные в списке, по запросу - Autres réalisations mesures et verres sur demande			
	Anti-Kalk-Beschichtung Anti-kalk coating Антиизвестковое покрытие	GH	 210,00 € (komplett/compleet/Полностью)
	Spezialgläser und Dekore (Einbausituation mit links und rechts angeben) Speciale glazen en zeefdruk (Geef de inbouwsituatie aan met links en rechts) Специальные очки и декоры (Укажите ситуацию с установкой слева и справа)		siehe Seite zie pagina смотрите стр 14-15

* Lieferzeit - Levertijd - Сроки поставки : 2 - 3 Wochen - weken - недели - semaines

LOOK FREE LU-3/LU-2



High
GLASS

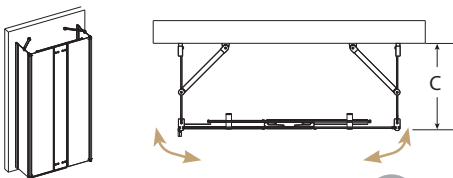


mm	LU-3	LU-2
	1950	1950

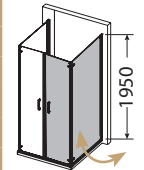
mm	05	28
----	-----------	-----------

6 mm	GL	GH
		High Glass

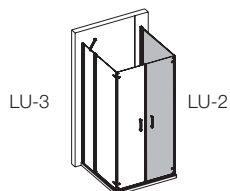
Artikelbezeichnung Artikelomschrijving Описание артикула Description de l'article	Artikel Artikel Артикул Article	Tassenmaß Douchebakmaat Размер поддона Dimension bac à douche mm	Verstellbarkeit Verstelbaarheid Диапазон регулировки Réglage mm	Mitte Glasmaß Buitenmaat midden glas стекла центр Mesure verre centre mm	Maß Maat Размер Mesure mm		
					A+B	C	
 <p>U-Kabine klappbar mit Festfeld* Inklapbare U-cabine met vast paneel* Складная U-кабина с фиксированной панелью* Cabine en U rabattable avec panneau fixe*</p>	IN 3025 LU	750/800/900/1000	750 - 1000	-15	max 1000	285/385	
	OUT						



C	750/800/900	285 mm
	1000	385 mm

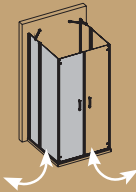
 <p>U-Kabine klappbar* Inklapbare U-cabine* Складная U-кабина* Cabine en U rabattable*</p>	IN 2025 LU	750/800/900/1000	750 - 1000	-15			
	OUT						

* Artikel ist immer Sondermaß / Dit artikel is altijd speciaalmaat / Артикул всегда изготавливается по спец. размерам / L'article est toujours une mesure spéciale







	05	28	Verfügbare Standard-Profilfarben Beschikbare standaard profielkleuren Возможные стандартные цвета профилей
--	-----------	-----------	--

GH High Glass	GL	6 mm 
-------------------------	-----------	--

ARTIKEL - ARTIKEL - АРТИКУЛ - ARTICLE			GL *			
			28	05		
	75 - 100 cm	3025 LU	1.117,00 € 1.117,00 € 2.234,00 €	1.230,00 € 1.230,00 € 2.460,00 €		

	75 - 100 cm	2025 LU	1.041,00 € 1.041,00 € 2.082,00 €	1.198,00 € 1.198,00 € 2.396,00 €		
---	-------------	---------	--	--	--	--

SONDERLÖSUNGEN - SPECIALE OPLOSSINGEN - СПЕЦИАЛЬНЫЕ РЕШЕНИЯ - SOLUTIONS SPÉCIALES

	Breite / Breedte / Ширина / Largeur	+ 0 %	min. 700 - max. 1050 mm
	Höhe / Hoogte / Высота / Hauteur	+ 35 %	max. 2000 mm
	Breite+Höhe / Breedte+Hoogte / Ширина+Высота / Largeur+Hauteur	+ 50 %	
	Spezialanfertigungen / Speciale maten / Специальные конфигурации		
andere nicht angeführte Maße und Glasarten auf Anfrage - andere, niet genoemde maten en glazen op aanvraag Другие размеры и очки, не указанные в списке, по запросу - Autres réalisations mesures et verres sur demande			
	Anti-Kalk-Beschichtung Anti-kalk coating Антиизвестковое покрытие	GH	 210,00 € (komplett/compleet/Полностью)
	Spezialgläser und Dekore (Einbausituation mit links und rechts angeben) Speciale glazen en zeefdruk (Geef de inbouwsituatie aan met links en rechts) Специальные очки и декоры (Укажите ситуацию с установкой слева и справа)		siehe Seite zie pagina смотрите стр 14-15

* Lieferzeit - Levertijd - Сроки поставки : 2 - 3 Wochen - weken - недели - semaines

LOOK FREE LK-3



High
GLASS



LK-3
1400

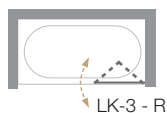
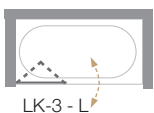
05 28

6 mm GL SC GH
High Glass

Artikelbezeichnung Artikelomschrijving Описание артикула Description de l'article	Artikel Artikel Артикул Article	Wannenmaß Maat bad Размер ванны Dimension des baignoires mm C	Verstellbarkeit Verstelbaarheid Диапазон регулировки Réglage mm	Maß Maat Размер Mesure mm A	Maß Maat Размер Mesure mm B	Maß Maat Размер Mesure mm C
<p>1400</p> <p>A B</p>	3120 LK	650 min.	1200 - 1225	665	550	

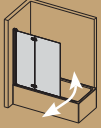
IN
OUT

2-teilige Klappwand
Badklappwand 2-delig
Поворотная перегородка из 2 частей
Paroi pliante pour baignoire avec 2 éléments







	05	28	Verfügbare Standard-Profilfarben Beschikbare standaard profielkleuren Возможные стандартные цвета профилей
--	-----------	-----------	--

GH High Glass	SC	GL	6 mm 
-------------------------	-----------	-----------	--

ARTIKEL - ARTIKEL - АРТИКУЛ - ARTICLE			GL		SC *	
			28	05	28	05
	120 cm	3120 LK	816,00 €	909,00 €	979,00 €	1.045,00 €




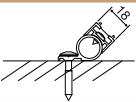


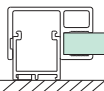
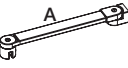
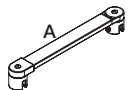
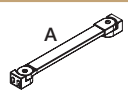
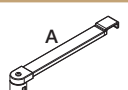

SONDERLÖSUNGEN - SPECIALE OPLOSSINGEN - СПЕЦИАЛЬНЫЕ РЕШЕНИЯ - SOLUTIONS SPÉCIALES

	Breite / Breedte / Ширина / Largeur	+ 20 %	min. 800 - max. 1300 mm
	Höhe / Hoogte / Высота / Hauteur	+ 35 %	max. 1600 mm
	Breite+Höhe / Breedte+Hoogte / Ширина+Высота / Largeur+Hauteur		
	Spezialanfertigungen / Speciale maten / Специальные конфигурации	+ 50 %	
andere nicht angeführte Maße auf Anfrage - andere, niet genoemde maten op aanvraag - Другие размеры по запросу - Autres réalisations mesures sur demande			
	Anti-Kalk-Beschichtung Anti-kalk coating Антиизвестковое покрытие	GH	 105,00 €
	Spezialgläser und Dekore (Einbausituation mit links und rechts angeben) Speciale glazen en zeefdruk (Geef de inbouwsituatie aan met links en rechts) Специальные очки и декоры (Укажите ситуацию с установкой слева и справа)		siehe Seite zie pagina смотрите стр 14-15


* Lieferzeit für Sonderlösungen und SC Glas - Levertijd voor speciaalmaten en glas SC - Сроки поставки спецразмеров и стекла SC: 2 - 3 Wochen - weken - недели - semaines

LOOK/LOOK FREE - ACCESSORIES

	05 Chrom Chroom Хром	28 Silber/chrom Zilver/chroom Матовый алюминий/Хром
---	--------------------------------------	---

Artikelbezeichnung Artikelomschrijving Описание артикула Description de l'article	Artikel Artikeel Артикул Article	Maat Maat Размер Mesure mm A	Passende Modelle Geschikt voor artikelen Подходящие модули Modèles adaptables	Länge Lengte Длина Longueur mm	Preis Prijs Цена Prix €	
	Stockverbreiteringsprofiel Verbredingsprofiel Профиль-палка для расширения Profil de compensation	1157 SA 28 F	15	LN - LW - LI - LE - LR - LF	1950	47,50
		1157 SA 05 F	15		1950	59,00
	Stockverbreiteringsprofiel Verbredingsprofiel Профиль-палка для расширения Profil de compensation	1162 SA 28 F	30	LN - LW - LI - LE - LR - LF	1950	49,50
		1162 SA 05 F	30		1950	61,50
	Stockverbreiteringsprofiel Verbredingsprofiel Профиль-палка для расширения Profil de compensation	1430 SA 28 F	20	LN - LI - LP - LT - LE-2 - LF	1950	51,00
		1430 SA 05 F	20		1950	68,50
	Wandschiene variabel Variabel profiel Различные варианты планки Profil mural variable	1152 SA 28 F	0° - 90°	LN - LW - LI - LE - LR - LF	1950	77,00
		1152 SA 05 F	0° - 90°		1950	96,00
	Wandschiene variabel 30-60° Variabel profiel 30-60° Различные варианты планки 30-60° Profil mural variable 30-60°	1186 SA 28 F	30° - 60°	LN - LW - LI - LT - LE - LR - LE-2 - LF	1950	76,00
		1186 SA 05 F	30° - 60°		1950	97,00
	Wandschiene variabel 60-90° Variabel profiel 60-90° Различные варианты планки 60-90° Profil mural variable 60-90°	1196 SA 28 F	60° - 90°	LN - LW - LI - LT - LE - LR - LE-2 - LF	1950	78,50
		1196 SA 05 F	60° - 90°		1950	100,50
	Wandschiene variabel Variabel profiel Различные варианты планки Profil mural variable	1406 SA 28 F	90°	6 mm	1950	76,00
		1406 SA 05 F	90°	6 mm	1950	97,00
	Stütze Glas-Wand Steun glas-wand Опора Стекланная-стена Support verre-paroi	0297 SE 28 F	450-1200	LOOK		61,50
		0297 SE 05 F	450-1200	LOOK		79,50
	Stütze Glas-Glas Steun glas-glas Опора Стекланная-Стекланная Support verre-verre	0300 SE 28 F	450-1220	LOOK		61,50
		0300 SE 05 F	450-1220	LOOK		79,50
	Stütze Wand-Wand Steun wand-wand Опора стена-стена Support paroi-paroi	0287 SE 28 F	450-1200	LOOK		61,50
		0287 SE 05 F	450-1200	LOOK		79,50
	Stütze Glas-Stütze Steun glas-steun Опора Стекланная-Опора Support verre-support	0280 SE 28 F	80- 300	LOOK		47,50
		0280 SE 05 F	80- 300	LOOK		61,50
	Deckenstütze Steun voor plafond Поддержка потолка Support de plafond	1651 SA 28 F	2950 max.	6 mm LW-5		119,50
		1651 SA 05 F	2950 max.	6 mm LW-5		146,00

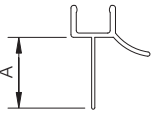
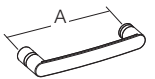

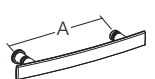




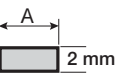
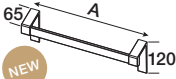

AUFPREISE - MEERPRIJZEN - НАЦЕНКА - SUPPLÉMENTS

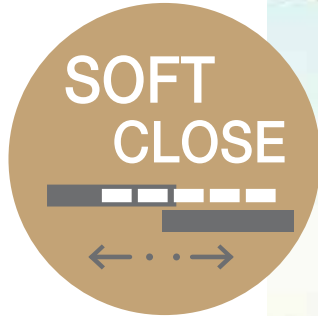
	Länge / Lengte / Длина / Longueur	+ 40 %
	Spezialanfertigungen / Speciale maten / Специальные конфигурации	+ 50 %

Lieferzeit für Sonderlösungen - Levertijd voor speciaalmaten - Сроки поставки спецразмеров - Délai de livraison pour mesures spéciales: 2 - 3 Wochen - weken - недели - semaines

LOOK/LOOK FREE - ACCESSORIES

	05 Chrom Chroom Хром	00/07 Transparent Transparant Прозрачный	10 Schwarz Zwart черный	28 Silber/chrom Zilver/chroom Серебряный/хром
---	--------------------------------------	--	---	---

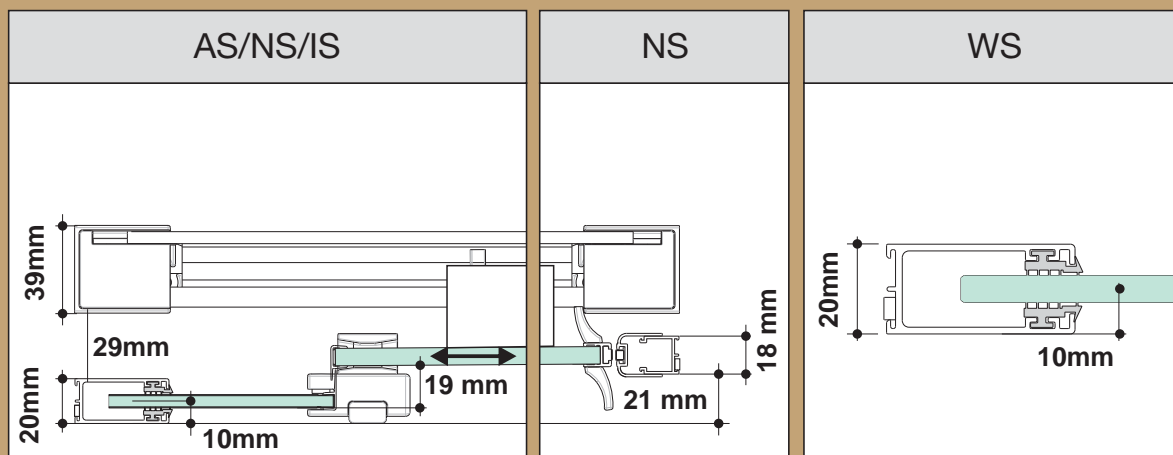
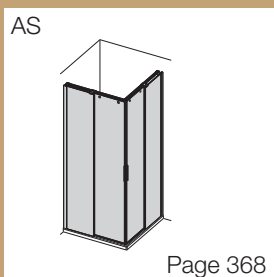
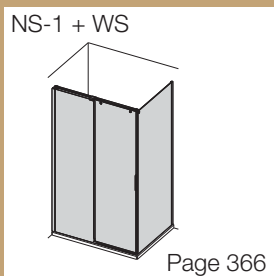
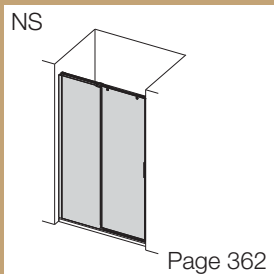
Artikelbezeichnung Artikelomschrijving Описание артикула Description de l'article	Artikel Artikel Артикул Article	Maß Maat Размер Mesure mm A	Passende Modelle Geschikt voor artikelen Подходящие модули Modèles adaptables	Länge Lengte Длина Longueur mm	Preis Prijs Цена Prix €	
	Dichtung Dichting Уплотнитель Joint	1200 SA 00 F	11	LN - LI - LT - LE - LP - LF	1200	24,50
		1201 SA 00 F	18	LN - LI - LT - LE - LP - LK - LF	1200	29,50
		1236 SA 00 F	11	LR	1200	24,50
		1246 SA 00 F	18	LR	1200	29,50
	Türgriff Deurgreep Дверная ручка Poignée	0129 SA 05 F	164	LOOK		30,50
	Türgriff Deurgreep Дверная ручка Poignée	1060 SA 05 F	164	LOOK FREE		47,50
	Türgriff Deurgreep Дверная ручка Poignée	0133 SA 05 F	164			30,50
	Türgriff Deurgreep Дверная ручка Poignée	0128 SA 05 F	164			30,50
	Türgriff doppelt Deurgreep tweemaal Дверная ручка Poignée deux fois	1570 SA 05 F	164			47,50
Dichtingsset verticaal Dichtingsset verticaal Вертикальный силиконовый профиль Set joint vertical		1435 SA 00 F	H=1950	LN - LI		51,00
		1436 SA 00 F	H=1950	LP - LR		51,00
		1437 SA 00 F	H=1950	LT - LE		51,00
		1433 SA 00 F	H=1950	LF		60,00
		1434 SA 00 F	H=1950	LE-2		60,00
Bodenleistsenset Onderdorpelset Комплект напольных профилей Set de plinthe sol		1438 SA 05 F		LN - LI - LP - LT - LE - LF		26,50
		1438 SA 28 F		LN - LI - LP - LT - LE - LF		24,50
		1439 SA 05 F		LR		26,50
		1439 SA 28 F		LR		24,50
	Handtuchhalter Handdoekhouder Держатель для полотенец Porte-serviette	1250 SA 05 F				34,00
	Handtuchhalter Handdoekhouder Держатель для полотенец Porte-serviette	1051 SA 07 F	10 St./pc.			15,50
	Abdeckprofil für Bohrlöcher Afdekprofielen voor boorgaten Крышка для скважин Couverture des forages	1340 SA 05 F	30		2000	44,00
		1341 SA 05 F	40		2000	51,00
		1342 SA 05 F	50		2000	60,00
	Handtuchhalter Handdoekhouder Держатель для полотенец Porte-serviette	1705 SA 05 F	1190 max			105,00
		1705 SA 10 F	1190 max			121,00
		1705 SA 28 F	1190 max			99,00
	Pflegeset für Anti-Kalk Auffrischung Onderhoudsset anti-kalk coating Набор для ухода за покрытием Set pour réactiver la protection anti-calcaire	0035 HW 00 F		Nur bei GH, EH und OH Alleen bij GH, EH en OH Только GH, EH и OH Seulement pour GH, EH et OH		60,00
				high GLASS		

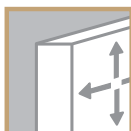


TIMELESS DESIGN,
HIGH QUALITY COMPONENTS
AND SOFT STOP CLOSURE



INHALT SOFT
 INDEX SOFT
 СЕРИЯ SOFT
 INDEX SOFT





DUSCHKABINEN MIT SCHIEBETÜREN

- Design Studio Provex
- Sanfte Schließung und Öffnung der Türen mit SOFT-CLOSE System
- Höhe 2000 mm und Verstellbereich von 25-45 mm
- Glasstärke 8 mm für die Schiebetüren und Seitenteile
- Kugelgelagerte Räder mit Höhenverstellung
- Wandprofil mit "Easy-Fix" zur einfachen Montage
- Ideale Reinigung mit Aushängemechanismus der Tür
- Getestete Wasserdichtigkeit von 11 Liter/Minute
- Silikonfreier Wandanschluss

CABINES MET SCHUIFDEUREN

- Design Studio Provex
- Door het SOFT-CLOSE systeem openen en sluiten de deuren zachtjes.
- Hoogte 2000 mm en verstelbereik van 25 tot 45 mm
- Glasdikte 8 mm voor de deuren en zijwand
- Kogelgelagerde wieltes in hoogte verstelbaar
- Alle deuren zijn uitklikbaar voor eenvoudige reiniging
- Geteste waterdichtheid tot 11 liter/minuut
- Siliconenvrije muuraansluiting

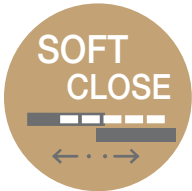
ДУШЕВЫЕ УГОЛКИ С РАЗДВИЖНЫМИ ДВЕРЯМИ

- Итальянский дизайн студии Provex
- Мягкое закрывание и открывание дверей с помощью системы „SOFT-CLOSE-System“
- Высота кабины 2000 мм, диапазон регулировки 25-45 мм
- Толщина стекла дверей и боковых панелей 8 мм
- Регулируемые по высоте колеса на шарикоподшипниках
- Настенный профиль с системой „Easy-Fix“ для простоты монтажа
- Все подвижные элементы с легкостью высвобождаются для облегчения очистки
- Испытанная герметичность 11 л/мин
- Настенный профиль не требует нанесения силиконового герметика

CABINES DE DOUCHE AVEC PORTES COULISSANTES

- Design Studio Provex
- Fermeture et ouverture douces des portes avec système SOFT-CLOSE
- Hauteur 2000 mm et réglage 25-45 mm
- L'épaisseur du verre est de 8 mm pour les portes et les parois latérales
- Roues avec roulement à billes réglables en hauteur
- Profil de mur avec "Easy-Fix" pour une installation facile
- Toutes les portes sont démontables pour un nettoyage plus facile
- Étanchéité jusqu'à 11 litres/minute
- Profil mural ne nécessitant pas de silicone

SOFT NS



High GLASS



NS 2000

05


8/6 mm GL GH High Glass



Artikelbezeichnung Artikelomschrijving Описание артикула Description de l'article		Artikel Artikel Артикул Article	Tassenmaß Douchebakmaat Размер поддона Dimension bac à douche mm	Verstellbarkeit Verstelbaarheid Диапазон регулировки Réglage mm	Maß Maat Размер Mesure mm				
						A	B		
	Schiebetür mit Festfeld* Schuifdeur met vast paneel* раздвижная дверь* Porte coulissante*	0100 NS - L/R	1000	965 - 1010	440	490			
		0120 NS - L/R	1200	1165 - 1210	540	590			
		0140 NS - L/R	1400	1365 - 1410	640	690			
		0907 NS - L/R	SPECIAL	965 - 1210					
		0909 NS - L/R	SPECIAL	1211 - 1410					
	Schiebetür - Festfeld Schuifdeur - vast deel раздвижная дверь - неподвижная часть Porte coulissante - part fixe	0911 NS - S	SPECIAL	1411 - 1610	6 mm				
		0913 NS - S	SPECIAL	1611 - 1810					
		0915 NS - S	SPECIAL	1811 - 2010					
	Schiebetür - Tür* Schuifdeur - deur* раздвижная дверь - дверь* Porte coulissante - porte*	0911 NS - T L/R	SPECIAL	1411 - 1610	8 mm				
		0913 NS - T L/R	SPECIAL	1611 - 1810					
		0915 NS - T L/R	SPECIAL	1811 - 2010					

*Montageseite bei Bestellung definieren (links L - rechts R) / Montagezijde bij bestelling opgeven (link L - rechts R)
 В заказе укажите сторону монтажа (слева L - справа R) / Spécifier dans la commande le côté pour le montage de la charnière (à gauche L - à droite R)



	05	Verfügbare Standard-Profilfarben Beschikbare standaard profielkleuren Возможные стандартные цвета профилей
--	-----------	--

GH High Glass	GL	8/6 mm 
-------------------------	-----------	---

ARTIKEL - ARTIKEL - АРТИКУЛ - ARTICLE		GL	
	100 cm	0100 NS - L/R	1.674,00 €
	120 cm	0120 NS - L/R	1.719,00 €
	140 cm	0140 NS - L/R	1.762,00 €
 SPECIAL	100-121 cm *	0907 NS - L/R	1.869,00 €
	122-141 cm *	0909 NS - L/R	1.913,00 €

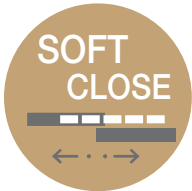
 SPECIAL	141-161 cm *	0911 NS - S	1.007,00 €
	162-181 cm *	0913 NS - S	1.049,00 €
	182-201 cm *	0915 NS - S	1.093,00 €

 SPECIAL	141-161 cm *	0911 NS - T - L/R	1.007,00 €
	162-181 cm *	0913 NS - T - L/R	1.049,00 €
	182-201 cm *	0915 NS - T - L/R	1.093,00 €

SONDERLÖSUNGEN - SPECIALE OPLOSSINGEN - СПЕЦИАЛЬНЫЕ РЕШЕНИЯ - SOLUTIONS SPÉCIALES			
	Breite / Breedte / Ширина / Largeur	+ 0 %	min. 900 - max. 2010 mm
	Höhe / Hoogte / Высота / Hauteur	+ 25 %	max. 2200 mm
	Breite+Höhe / Breedte+Hoogte / Ширина+Высота / Largeur+Hauteur	+ 40 %	
	Spezialanfertigungen / Speciale maten / Специальные конфигурации		
andere nicht angeführte Maße und Glasarten auf Anfrage - andere, niet genoemde maten en glazen op aanvraag Другие размеры и очки, не указанные в списке, по запросу - Autres réalisations mesures et verres sur demande			
	Anti-Kalk-Beschichtung Anti-kalk coating Антиизвестковое покрытие	GH	 105,00 € (Stück/stuk/Часть)
	Spezialgläser und Dekore (Einbausituation mit links und rechts angeben) Speciale glazen en zeefdruk (Geef de inbouwsituatie aan met links en rechts) Специальные очки и декоры (Укажите ситуацию с установкой слева и справа)		siehe Seite zie pagina смотрите стр 14-15

* Lieferzeit für Sonderlösungen und andere Glasarten - Levertijd voor speciaalmaten en andere verreorten - Сроки поставки спецразмеров и стекла: 2 - 3 Wochen - weken - недели - semaines

NEW



High GLASS



IS 2000


05

8/6 mm GL GH High Glass



Artikelbezeichnung Artikelomschrijving Описание артикула Description de l'article	Artikel Artikel Артикул Article	Tassenmaß Douchebakmaat Размер поддона Dimension bac à douche mm	Verstellbarkeit Verstelbaarheid Диапазон регулировки Réglage mm	Maß Maat Размер Mesure mm	
				A	B
<p>Schiebetüren in Linie - Türen Inline schuifdeuren - deuren Вход в линию - двери Portes coulissantes en ligne - portes</p>	0160 IS - T	1600	1560 - 1610	8 mm	740
	0180 IS - T	1800	1760 - 1810		840
	0200 IS - T	2000	1960 - 2010		940
<p>Schiebetüren mit Stütze - Festfelder Inline schuifdeuren - vasten deel Вход в линию - неподвижная часть Portes coulissantes avec support - parts fixes</p>	0160 IS - S	1600	1560 - 1610	6 mm	435
	0180 IS - S	1800	1760 - 1810		535
	0200 IS - S	2000	1960 - 2010		635



	05	Verfügbare Standard-Profilfarben Beschikbare standaard profielkleuren Возможные стандартные цвета профилей
--	-----------	--

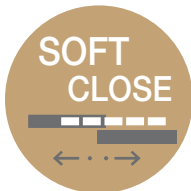
GH High Glass	GL	8/6 mm 
-------------------------	-----------	---

ARTIKEL - ARTIKEL - АРТИКУЛ - ARTICLE		GL *	
	160 cm	0160 IS - T	1.228,00 €
		0160 IS - S	<u>1.228,00 €</u>
			2.456,00 €
	180 cm	0180 IS - T	1.265,00 €
		0180 IS - S	<u>1.265,00 €</u>
		2.530,00 €	
200 cm	0200 IS - T	1.348,00 €	
	0200 IS - S	<u>1.348,00 €</u>	
	2.696,00 €		

SONDERLÖSUNGEN - SPECIALE OPLOSSINGEN - СПЕЦИАЛЬНЫЕ РЕШЕНИЯ - SOLUTIONS SPÉCIALES			
	Breite / Breedte / Ширина / Largeur	+ 15 %	min. 1560 - max. 2010 mm
	Höhe / Hoogte / Высота / Hauteur	+ 25 %	max. 2200 mm
	Breite+Höhe / Breedte+Hoogte / Ширина+Высота / Largeur+Hauteur		
	Spezialanfertigungen / Speciale maten / Специальные конфигурации	+ 40 %	
andere nicht angeführte Maße und Glasarten auf Anfrage - andere, niet genoemde maten en glazen op aanvraag Другие размеры и очки, не указанные в списке, по запросу - Autres réalisations mesures et verres sur demande			
	Anti-Kalk-Beschichtung Anti-kalk coating Антиизвестковое покрытие	GH	 210,00 €
	Spezialgläser und Dekore (Einbausituation mit links und rechts angeben) Speciale glazen en zeefdruk (Geef de inbouwsituatie aan met links en rechts) Специальные очки и декоры (Укажите ситуацию с установкой слева и справа)		siehe Seite zie pagina смотрите стр 14-15

* Lieferzeit - Levertijd - Сроки поставки: 2 - 3 Wochen - weken - недели - semaines

SOFT NS-1 + WS



High GLASS



mm **NS-1** **WS**
2000 2000

05


8/6 mm **GL** **GH**
High Glass




Artikelbezeichnung Artikelomschrijving Описание артикула Description de l'article	Artikel Artikel Article	Tassenmaß Douchebakmaat Размер поддона Dimension bac à douche mm	Verstellbarkeit Verstelbaarheid Диапазон регулировки Réglage mm	Mitte Glasmaß Buitenmaat midden glas стекла центр Mesure verre centre mm	Maß Maat Размер Mesure mm	A B	
<p>Schiebetür mit Festfeld* Schuifdeur met vast paneel* раздвижная дверь* Porte coulissante*</p>	1100 NS - L/R	1000	970 - 1000	960 - 990	460	490	
	1120 NS - L/R	1200	1170 - 1200	1160 - 1190	560	590	
	1140 NS - L/R	1400	1370 - 1400	1360 - 1390	660	690	
	1907 NS - L/R	SPECIAL	970 - 1200				
	1909 NS - L/R	SPECIAL	1201 - 1400				
<p>Schiebetür - Festfeld Schuifdeur - vast deel раздвижная дверь - неподвижная часть Porte coulissante - part fixe</p>	1911 NS - S	SPECIAL	1401 - 1600		6 mm		
	1913 NS - S	SPECIAL	1601 - 1800				
	1915 NS - S	SPECIAL	1801 - 2000				
<p>Schiebetür - Tür* Schuifdeur - deur* раздвижная дверь - дверь* Porte coulissante - porte*</p>	1911 NS - T L/R	SPECIAL	1401 - 1600		8 mm		
	1913 NS - T L/R	SPECIAL	1601 - 1800				
	1915 NS - T L/R	SPECIAL	1801 - 2000				
<p>Seitenteil für Schiebetür* Zijwand voor schuifdeur* Боковая часть для раздвижной двери* Paroi latérale pour porte coulissante en ligne*</p>	0070 WS - L/R	700	670 - 695	660 - 685	8 mm		
	0075 WS - L/R	750	720 - 745	710 - 735			
	0080 WS - L/R	800	770 - 795	760 - 785			
	0090 WS - L/R	900	870 - 895	860 - 885			
	0100 WS - L/R	1000	970 - 995	960 - 985			
	0904 WS - L/R	SPECIAL	600 - 909				
	0907 WS - L/R	SPECIAL	910 - 1200				

*Montageseite bei Bestellung definieren (links L - rechts R) / Montagezijde bij bestelling opgeven (link L - rechts R)


В заказе укажите сторону монтажа (слева L - справа R) / Spécifier dans la commande le côté pour le montage de la charnière (à gauche L - à droite R)



	05	Verfügbare Standard-Profilfarben Beschikbare standaard profielkleuren Возможные стандартные цвета профилей
--	-----------	--

GH High Glass	GL	8/6 mm 
-------------------------	-----------	---

ARTIKEL - ARTIKEL - АРТИКУЛ - ARTICLE		GL	
	100 cm	1100 NS - L/R	1.645,00 €
	120 cm	1120 NS - L/R	1.687,00 €
	140 cm	1140 NS - L/R	1.732,00 €

 SPECIAL	100-120 cm *	1907 NS - L/R	1.841,00 €
	120-140 cm *	1909 NS - L/R	1.886,00 €





 SPECIAL	140-160 cm *	1911 NS - S	978,00 €
	160-180 cm *	1913 NS - S	1.007,00 €
	180-200 cm *	1915 NS - S	1.036,00 €

 SPECIAL	140-160 cm *	1911 NS - T - L/R	978,00 €
	160-180 cm *	1913 NS - T - L/R	1.007,00 €
	180-200 cm *	1915 NS - T - L/R	1.036,00 €

	70 cm	0070 WS - L/R	693,00 €
	75 cm	0075 WS - L/R	
	80 cm	0080 WS - L/R	
	90 cm	0090 WS - L/R	721,00 €
	100 cm	0100 WS - L/R	748,00 €

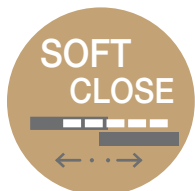
SPECIAL	60 - 90 cm *	0904 WS - L/R	777,00 €
	91-120 cm *	0907 WS - L/R	832,00 €

SONDERLÖSUNGEN - SPECIALE OPLOSSINGEN - СПЕЦИАЛЬНЫЕ РЕШЕНИЯ - SOLUTIONS SPÉCIALES

	Breite / Breedte / Ширина / Largeur	+ 0 %	min. 900 - max. 2010 mm (WS 1210)
	Höhe / Hoogte / Высота / Hauteur	+ 25 %	max. 2200 mm
	Breite+Höhe / Breedte+Hoogte / Ширина+Высота / Largeur+Hauteur	+ 40 %	
	Spezialanfertigungen / Speciale maten / Специальные конфигурации		
andere nicht angeführte Maße und Glasarten auf Anfrage - andere, niet genoemde maten en glazen op aanvraag Другие размеры и очки, не указанные в списке, по запросу - Autres réalisations mesures et verres sur demande			
	Anti-Kalk-Beschichtung Anti-kalk coating Антиизвестковое покрытие	GH	 105,00 € (Stück/stuk/Часть)
	Spezialgläser und Dekore (Einbausituation mit links und rechts angeben) Speciale glazen en zeefdruk (Geef de inbouwsituatie aan met links en rechts) Специальные очки и декоры (Укажите ситуацию с установкой слева и справа)		siehe Seite zie pagina смотрите стр 14-15

* Lieferzeit für Sonderlösungen und andere Glasarten - Levertijd voor speciaalmaten en andere verreorten - Сроки поставки спецразмеров и стекла: 2 - 3 Wochen - weken - недели - semaines

SOFT AS



High
GLASS



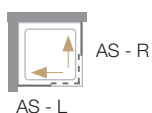
AS
2000


05

8 mm
GL GH
High Glass

Artikelbezeichnung Artikelomschrijving Описание артикула Description de l'article	Artikel Artikel Артикул Article	Tassenmaß Douchebakmaat Размер поддона Dimension bac à douche mm	Verstellbarkeit Verstelbaarheid Диапазон регулировки Réglage mm	Mitte Glasmaß Buitenmaat midden glas стекла центр Mesure verre centre mm	Maß Maat Размер Mesure mm		
					A	B	
<p>Eckkabine mit Schiebetüren* Hoekinstap met schuifdeuren* Угловая кабина с раздвижными дверями* Cabine d'angle avec porte coulissante*</p>	0080 AS - L/R	800	770 - 795	760 - 785	475	365	
	0090 AS - L/R	900	870 - 895	860 - 885	545	415	
	0100 AS - L/R	1000	970 - 995	960 - 985	615	465	
	0120 AS - L/R	1200	1170 - 1195	1160 - 1185	755	565	
	0905 AS - L/R	SPECIAL	770 - 995				
	0907 AS - L/R	SPECIAL	996 - 1195				
	0909 AS - L/R	SPECIAL	1196 - 1410				

*Verwenden Sie je 1 x Artikel SK-L und SK-R / Voor hoekinstap 1x artikel AS-L + 1x artikel AS-R / Используйте 1 артикул SK-L и 1 артикул SK-R / Utilisez 1 x article SK-L et SK-R







	05	Verfügbare Standard-Profilfarben Beschikbare standaard profielkleuren Возможные стандартные цвета профилей
--	-----------	--

GH High Glass	GL	8 mm
-------------------------	-----------	------

ARTIKEL - ARTIKEL - АРТИКУЛ - ARTICLE			GL	
	80 cm	0080 AS - L/R	1.260,00 € <u>1.260,00 €</u> 2.520,00 €	
	90 cm	0090 AS - L/R	1.304,00 € <u>1.304,00 €</u> 2.608,00 €	
	100 cm	0100 AS - L/R	1.348,00 € <u>1.348,00 €</u> 2.696,00 €	
	120 cm	0120 AS - L/R	1.441,00 € <u>1.441,00 €</u> 2.882,00 €	



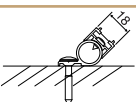
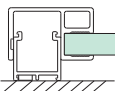

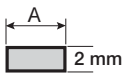
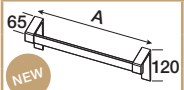

	80-100 cm *	0905 AS - L/R	1.428,00 € (pro Halbtteil-per helft-на половину-par moitié)
	100-120 cm *	0907 AS - L/R	1.500,00 € (pro Halbtteil-per helft-на половину-par moitié)
	120-141 cm *	0909 AS - L/R	1.571,00 € (pro Halbtteil-per helft-на половину-par moitié)

SONDERLÖSUNGEN - SPECIALE OPLOSSINGEN - СПЕЦИАЛЬНЫЕ РЕШЕНИЯ - SOLUTIONS SPÉCIALES			
	Breite / Breedte / Ширина / Largeur	+ 0 %	min. 770 - max. 1410 mm
	Höhe / Hoogte / Высота / Hauteur	+ 25 %	max. 2200 mm
	Breite+Höhe / Breedte+Hoogte / Ширина+Высота / Largeur+Hauteur		
	Spezialanfertigungen / Speciale maten / Специальные конфигурации	+ 40 %	
andere nicht angeführte Maße und Glasarten auf Anfrage - andere, niet genoemde maten en glazen op aanvraag Другие размеры и очки, не указанные в списке, по запросу - Autres réalisations mesures et verres sur demande			
	Anti-Kalk-Beschichtung Anti-kalk coating Антиизвестковое покрытие	GH	 210,00 € (komplett/compleet/Полностью)
	Spezialgläser und Dekore (Einbausituation mit links und rechts angeben) Speciale glazen en zeefdruk (Geef de inbouwsituatie aan met links en rechts) Специальные очки и декоры (Укажите ситуацию с установкой слева и справа)		siehe Seite zie pagina смотрите стр 14-15


* Lieferzeit für Sonderlösungen und andere Glasarten - Levertijd voor speciaalmaten en andere verreorten - Сроки поставки спецразмеров и стекла: 2 - 3 Wochen - weken - недели - semaines

SOFT ACCESSORIES

	05 Chrom Chroom Хром	00 Transparent Transparant Прозрачный	10 Schwarz Zwart черный	28 Silber/chrom Zilver/chroom Матовый алюминий/Хром
---	--------------------------------------	---	---	---

Artikelbezeichnung Artikelomschrijving Описание артикула Description de l'article	Artikel Artikeel Артикул Article	Maß Maat Размер Mesure mm A	Passende Modelle Geschikt voor artikelen Подходящие модули Modèles adaptables	Länge Lengte Длина Longueur mm	Preis Prijs Цена Prix €
 Stockverbreiterungsprofil Verbreedingsprofiel Профиль-палка для расширения Profil de compensation	1154 SA 05 F	15	WS	2000	61,50
 Stockverbreiterungsprofil Verbreedingsprofiel Профиль-палка для расширения Profil de compensation	1164 SA 05 F	30	WS	2000	64,50
 Wandschiene variabel Различные варианты планки Различные варианты планки Profil mural variable	1153 SA 05 F	0° - 90°	WS	2000	100,50
 Wandschiene variabel Variabel profiel Различные варианты планки Profil mural variable	1407 SA 05 F	90°	6 mm NS	2000	100,50
	1417 SA 05 F	90°	8 mm WS	2000	101,50
 Dichtung Dichting Уплотнитель Joint	1485 SA 00 F		NS - AS		29,50
Dichtingsset vertikal Dichtingsset verticaal Вертикальный силиконовый профиль Set joint vertical	1480 SA 00 F		NS - NS-1+WS		96,00
	1481 SA 00 F		AS		96,00
 Abdeckprofil für Bohrlöcher Afdekprofielen voor boorgaten Крышка для скважин Couverture des forages	1340 SA 05 F	30		2000	44,00
	1341 SA 05 F	40		2000	51,00
	1342 SA 05 F	50		2000	60,00
 Handtuchhalter Handdoekhouder Держатель для полотенец Porte-serviette	1705 SA 05 F	1190 max			105,00
	1705 SA 10 F	1190 max			121,00
	1705 SA 28 F	1190 max			99,00
 Pflegeset für Anti-Kalk Auffrischung Onderhoudsset anti-kalk coating Набор для ухода за покрытием Set pour réactiver la protection anti-calcaire	0035 HW 00 F		Nur bei GH, EH und OH Alleen bij GH, EH en OH Только GH, EH и OH Seulement pour GH, EH et OH	high GLASS	60,00

AUFPREISE - MEERPRIJZEN - НАЦЕНКА - SUPPLÉMENTS

	Länge / Lengte / Длина / Longueur	+ 40 %
	Spezialanfertigungen / Speciale maten / Специальные конфигурации	+ 50 %

Lieferzeit für Sonderlösungen - Levertijd voor speciaalmaten - Сроки поставки спецразмеров - Délai de livraison pour mesures spéciales: 2 - 3 Wochen - weken - недели - semaines

S-LITE S 700

ULTIMATE SLIDING CONCEPT
WITH MINIMALIST
EXCELLENT LOOK





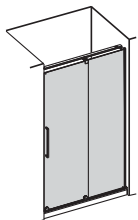
INHALT S-LITE

INDEX S-LITE

СЕРИЯ S-LITE

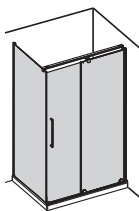
INDEX S-LITE

SN



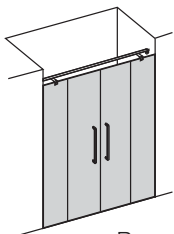
Page 376

SN + SW



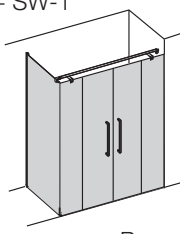
Page 378

SI



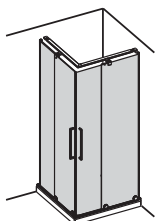
Page 380

SI + SW-1




Page 380

SK



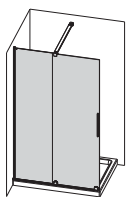
Page 382

SR



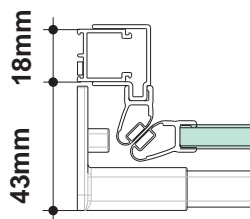
Page 384

SW-5

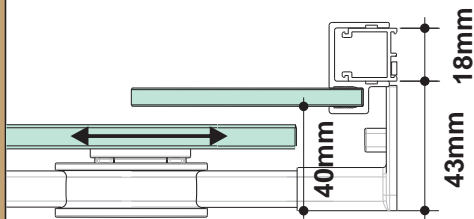


Page 386

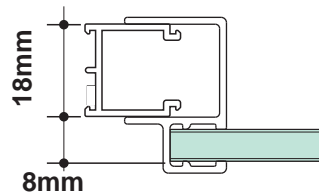
SN

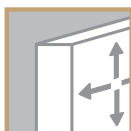


SN/SI/SK



SW





DUSCHKABINEN MIT SCHIEBETÜREN

- Design Studio Talocci
- Höhe 1950 mm und Verstellbereich von 25 - 50 mm
- Glasstärke 8 mm für die Schiebetüren
- Getestete Wasserdichtheit von 11 Liter/Minute
- Positionierung der Räder unten garantiert ideale Gleiteigenschaft
- Kugelgelagerte Räder mit Höhenverstellung
- Höchste Stabilität durch durchgehende Stütze und einfachste Montage mit Schablone
- Ideale Reinigung durch versenkte Schrauben im Glas
- Silikonfreier Wandanschluss und Schattenprofil

CABINES MET SCHUIFDEUREN

- Design Studio Talocci
- Hoogte 1950 mm en verstelbereik van 25 - 50 mm
- Glasdikte schuifdeuren 8 mm
- Geteste waterdichtheid tot 11 liter/minuut
- Plaatsing wielen aan onderzijde garandeert ideale loop
- Kogelgelagerde wielen in hoogte verstelbaar
- Maximale stabiliteit door doorlopende steun en eenvoudige montage met sjabloon
- Ideale reiniging door verzonken schroeven in glas
- Siliconenvrije muuraansluiting en schaduwprofiel

ДУШЕВЫЕ УГОЛКИ С РАЗДВИЖНЫМИ ДВЕРЯМИ

- Высота кабины 1950 мм, диапазон регулировки кабин от 25 до 50 мм
- Толщина стекла раздвижных дверей 8 мм
- Испытанная герметичность 11 л/мин
- Расположение колес внизу гарантирует идеальное тихое скольжение
- Регулируемые по высоте колеса на шарикоподшипниках
- Высокая стабильность благодаря цельной непрерывной опоре, простота сборки
- Винты шарниров утоплены в стекло для удобства очистки
- Теневой профиль со стороны стены
- Настенный профиль не требует нанесения силиконового герметика

CABINES DE DOUCHE AVEC PORTES COULISSANTES

- Design Studio Talocci
- Hauteur de 1950 mm et réglage de 25 à 50 mm
- Épaisseur du verre 8 mm pour les portes coulissantes
- Étanchéité testée de 11 litres/minute
- Position des roues en bas garantit un coulisement idéal
- Roues avec roulement à billes réglable en hauteur
- Stabilité plus élevée par l'appui continu et assemblage plus simple avec gabarit
- Nettoyage simple grâce aux vis de charnière montées dans le verre
- Profil mural sans silicone et profil d'ombre

S-LITE SN



High
GLASS



mm
SN
1950

05

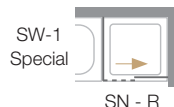
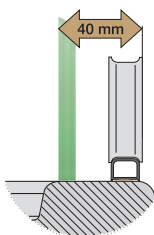
8/6 mm
GL **GH**
High
Glass


Artikelbezeichnung Artikelomschrijving Описание артикула Description de l'article	Artikel Artikel Артикул Article	Tassenmaß Douchebakmaat Размер поддона Dimension bac à douche mm	Verstellbarkeit Verstelbaarheid Диапазон регулировки Réglage mm	Maß Maat Размер Mesure mm		
				A**	B	
<p>Schiebetür mit Festfeld* Schuifdeur met vast paneel* раздвижная дверь* Porte coulissante*</p>	0005 SN - L/R	1000	950 - 1000	380	485	
	0007 SN - L/R	1200	1150 - 1200	480	585	
	0009 SN - L/R	1400	1350 - 1400	580	685	
	0057 SN - L/R	SPECIAL	950 - 1209			
	0079 SN - L/R	SPECIAL	1210 - 1410			

*Montageseite bei Bestellung definieren (links L - rechts R) / Montagezijde bij bestelling opgeven (link L - rechts R)

В заказе укажите сторону монтажа (слева L - справа R) / Spécifier dans la commande le côté pour le montage de la charnière (à gauche L - à droite R)

**Achtung auf das Maß A (Einstieg) / Let op maat A (instapbreedte) / Обратите внимание на размер A (вход) / Tenez compte de la mesure A (entrée)




	05	Verfügbare Standard-Profilfarben Beschikbare standaard profielkleuren Возможные стандартные цвета профилей
--	-----------	--

GH High Glass	GL	8/6 mm 
-------------------------	-----------	---

ARTIKEL - ARTIKEL - АРТИКУЛ - ARTICLE		GL	
	100 cm	0005 SN - L/R	1.505,00 €
	120 cm	0007 SN - L/R	1.547,00 €
	140 cm	0009 SN - L/R	1.590,00 €

SPECIAL			
	100-120 cm	0057 SN - L/R *	1.675,00 €
	121-141 cm	0079 SN - L/R *	1.732,00 €

SONDERLÖSUNGEN - SPECIALE OPLOSSINGEN - СПЕЦИАЛЬНЫЕ РЕШЕНИЯ - SOLUTIONS SPÉCIALES			
	Breite / Breedte / Ширина / Largeur	+ 0 %	min. 1000 - max. 1410 mm
	Höhe / Hoogte / Высота / Hauteur	+ 25 %	max. 2000 mm
	Breite+Höhe / Breedte+Hoogte / Ширина+Высота / Largeur+Hauteur		
	Spezialanfertigungen / Speciale maten / Специальные конфигурации	+ 40 %	
andere nicht angeführte Maße und Glasarten auf Anfrage - andere, niet genoemde maten en glazen op aanvraag Другие размеры и очки, не указанные в списке, по запросу - Autres réalisations mesures et verres sur demande			
	Anti-Kalk-Beschichtung Anti-kalk coating Антиизвестковое покрытие	GH	 105,00 €
	Spezialgläser und Dekore (Einbausituation mit links und rechts angeben) Speciale glazen en zeefdruk (Geef de inbouwsituatie aan met links en rechts) Специальные очки и декоры (Укажите ситуацию с установкой слева и справа)		siehe Seite zie pagina смотрите стр 14-15

* Lieferzeit für Sonderlösungen und andere Glasarten - Levertijd voor speciaalmaten en andere verreorten - Сроки поставки спецразмеров и стекла: 2 - 3 Wochen - weken - недели - semaines

S-LITE SN + SW



High
GLASS



mm
SN **SW**
1950 1950

05

8/6 mm
GL **GH**
High Glass

Artikelbezeichnung Artikelomschrijving Описание артикула Description de l'article	Artikel Artikel Артикул Article	Tassenmaß Douchebakmaat Размер поддона Dimension bac à douche mm	Verstellbarkeit Verstelbaarheid Диапазон регулировки Réglage mm	Maß Maat Размер Mesure mm	 A** B	
 Schiebetür mit Festfeld* Schuifdeur met vast paneel* раздвижная дверь* Porte coulissante*	0015 SN - L/R	1000	975 - 1000	390	485	
	0017 SN - L/R	1200	1175 - 1200	490	585	
	0019 SN - L/R	1400	1375 - 1400	590	685	
	1057 SN - L/R	SPECIAL	950 - 1209			
	1079 SN - L/R	SPECIAL	1210 - 1410			

*Montageseite bei Bestellung definieren (links L - rechts R) / Montagezijde bij bestelling opgeven (link L - rechts R)

В заказе укажите сторону монтажа (слева L – справа R) / Spécifier dans la commande le côté pour le montage de la charnière (à gauche L - à droite R)

 Seitenteil für Schiebetür Zijwand voor schuifdeur Боковая часть для раздвижной двери Paroi latérale pour porte coulissante en ligne	Artikel	Tassenmaß	Verstellbarkeit	8 mm	
	0001 SW	700	675 - 700		
	0002 SW	750	725 - 750		
	0003 SW	800	775 - 800		
	0004 SW	900	875 - 900		
	0005 SW	1000	975 - 1000		
	0014 SW	SPECIAL	600 - 909		
	0047 SW	SPECIAL	910 - 1210		

**Achtung auf das Maß A (Einstieg) / Let op maat A (instapbreedte) / Обратите внимание на размер A (вход) / Tenez compte de la mesure A (entrée)



SW



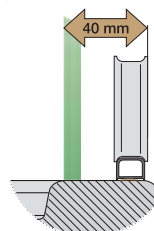
SN - R




SN - L Special



SN - R Special



	05	Verfügbare Standard-Profilfarben Beschikbare standaard profielkleuren Возможные стандартные цвета профилей
--	-----------	--

GH High Glass	GL	8/6 mm 
-------------------------	-----------	---

ARTIKEL - ARTIKEL - АРТИКУЛ - ARTICLE		GL	
	100 cm	0015 SN - L/R	1.484,00 €
	120 cm	0017 SN - L/R	1.518,00 €
	140 cm	0019 SN - L/R	1.547,00 €
SPECIAL	100-120 cm	1057 SN - L/R *	1.699,00 €
	121-141 cm	1079 SN - L/R *	1.697,00 €

	70 cm	0001 SW	653,00 €
	75 cm	0002 SW	
	80 cm	0003 SW	
	90 cm	0004 SW	671,00 €
	100 cm	0005 SW	685,00 €
SPECIAL	70 - 90 cm	0014 SW *	714,00 €
	91 - 121 cm	0047 SW *	743,00 €

SONDERLÖSUNGEN - SPECIALE OPLOSSINGEN - СПЕЦИАЛЬНЫЕ РЕШЕНИЯ - SOLUTIONS SPÉCIALES			
	Breite / Breedte / Ширина / Largeur	+ 0 %	min. 950 - max. 1410 mm (SW 1210)
	Höhe / Hoogte / Высота / Hauteur	+ 25 %	max. 2000 mm
	Breite+Höhe / Breedte+Hoogte / Ширина+Высота / Largeur+Hauteur	+ 40 %	
	Spezialanfertigungen / Speciale maten / Специальные конфигурации		
andere nicht angeführte Maße und Glasarten auf Anfrage - andere, niet genoemde maten en glazen op aanvraag Другие размеры и очки, не указанные в списке, по запросу - Autres réalisations mesures et verres sur demande			
High GLASS	Anti-Kalk-Beschichtung Anti-kalk coating Антиизвестковое покрытие	GH	 105,00 € (Stück/stuk/Часть)
+	Spezialgläser und Dekore (Einbausituation mit links und rechts angeben) Speciale glazen en zeefdruk (Geef de inbouwsituatie aan met links en rechts) Специальные очки и декоры (Укажите ситуацию с установкой слева и справа)		siehe Seite zie pagina смотрите стр 14-15

* Lieferzeit für Sonderlösungen und andere Glasarten - Levertijd voor speciaalmaten en andere verreorten - Сроки поставки спецразмеров и стекла: 2 - 3 Wochen - weken - недели - semaines

S-LITE SI + SW-1



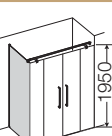
High
GLASS

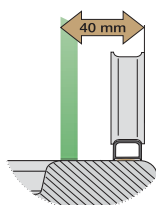



SI SW-1
1950 1950

05

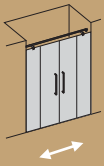

8/6 mm GL GH
High Glass



Artikelbezeichnung Artikelomschrijving Описание артикула Description de l'article	Artikel Artikel Артикул Article	Tassenmaß Douchebakmaat Размер поддона Dimension bac à douche mm	Verstellbarkeit Verstelbaarheid Диапазон регулировки Réglage mm	Maß Maat Размер Mesure mm				
				A	B			
 <p>Schiebetüren in Linie - Türen Inline schuifdeuren - deuren Вход в линию - двери Portes coulissantes en ligne - portes</p>	0009 SI-T	1400	1350 - 1400	8 mm		515		
	0011 SI-T	1600	1550 - 1600			565		
	0012 SI-T	1700	1650 - 1700			565		
	0013 SI-T	1800	1750 - 1800			665		
 <p>Schiebetüren mit Stütze - Festfelder Inline schuifdeuren - vasten deel Вход в линию - неподвижная часть Portes coulissantes avec support - parts fixes</p>	0009 SI-S	1400	1350 - 1400	6 mm	430			
	0011 SI-S	1600	1550 - 1600			505		
	0012 SI-S	1700	1650 - 1700			555		
	0013 SI-S	1800	1750 - 1800			555		
 <p>Seitenteil für Schiebetür in Linie Zijwand voor inline schuifdeuren Боковая часть для раздвижной двери Paroi latérale pour porte coulissante en ligne</p>	1001 SW	700	680 - 705	6 mm				
	1002 SW	750	730 - 755					
	1003 SW	800	780 - 805					
	1004 SW	900	880 - 905					
	1005 SW	1000	980 - 1005					



	05	Verfügbare Standard-Profilfarben Beschikbare standaard profielkleuren Возможные стандартные цвета профилей
--	-----------	--

GH High Glass	GL	8/6 mm 
-------------------------	-----------	--

ARTIKEL - ARTIKEL - АРТИКУЛ - ARTICLE		GL	
	140 cm	0009 SI-T 0009 SI-S	1.018,00 € <u>1.018,00 €</u> 2.036,00 €
	160 cm	0011 SI-T 0011 SI-S	1.056,00 € <u>1.056,00 €</u> 2.112,00 €
	170 cm	0012 SI-T 0012 SI-S	1.075,00 € <u>1.075,00 €</u> 2.150,00 €
	180 cm	0013 SI-T 0013 SI-S	1.092,00 € <u>1.092,00 €</u> 2.184,00 €
	70 cm	1001 SW	638,00 €
	75 cm	1002 SW	
	80 cm	1003 SW	
	90 cm	1004 SW	655,00 €
	100 cm	1005 SW	671,00 €

SONDERLÖSUNGEN - SPECIALE OPLOSSINGEN - СПЕЦИАЛЬНЫЕ РЕШЕНИЯ - SOLUTIONS SPÉCIALES			
	Breite / Breedte / Ширина / Largeur	+ 15 %	min. 1200 - max. 2010 mm (SW-1 1210)
	Höhe / Hoogte / Высота / Hauteur	+ 25 %	max. 2000 mm
	Breite+Höhe / Breedte+Hoogte / Ширина+Высота / Largeur+Hauteur	+ 25 %	
	Spezialanfertigungen / Speciale maten / Специальные конфигурации	+ 40 %	
andere nicht angeführte Maße und Glasarten auf Anfrage - andere, niet genoemde maten en glazen op aanvraag Другие размеры и очки, не указанные в списке, по запросу - Autres réalisations mesures et verres sur demande			
High GLASS	Anti-Kalk-Beschichtung Anti-kalk coating Антиизвестковое покрытие	GH	 105,00 € (SW-1) 210,00 € (SI)
+	Spezialgläser und Dekore (Einbausituation mit links und rechts angeben) Speciale glazen en zeefdruk (Geef de inbouwsituatie aan met links en rechts) Специальные очки и декоры (Укажите ситуацию с установкой слева и справа)		siehe Seite zie pagina 14-15 смотрите стр

* Lieferzeit für Sonderlösungen und andere Glasarten - Levertijd voor speciaalmaten en andere verreorten - Сроки поставки спецразмеров и стекла: 2 - 3 Wochen - weken - недели - semaines

S-LITE SK



High
GLASS



SK
1950

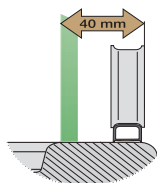
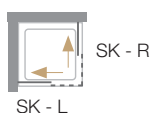
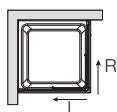
05


8/6 mm
GL GH
High Glass

Artikelbezeichnung Artikelomschrijving Описание артикула Description de l'article	Artikel Artikel Артикул Article	Tassenmaß Douchebakmaat Размер поддона Dimension bac à douche mm	Verstellbarkeit Verstelbaarheid Диапазон регулировки Réglage mm	Maß Maat Размер Mesure mm	
				A**	B
 <p>Eckkabine mit Schiebetüren* Hoekinstap met schuifdeuren* Угловая кабина с раздвижными дверями* Cabine d'angle avec porte coulissante*</p>	0001 SK - L/R	700	665 - 690	335	335
	0002 SK - L/R	750	715 - 740	370	360
	0003 SK - L/R	800	765 - 790	405	385
	0004 SK - L/R	900	865 - 890	475	435
	0005 SK - L/R	1000	965 - 990	545	485
	0014 SK - L/R	SPECIAL	650 - 909		
	0047 SK - L/R	SPECIAL	910 - 1210		

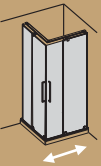
*Verwenden Sie je 1 x Artikel SK-L und SK-R / oor hoekinstap 1x artikel SK-L + 1x artikel SK-R / Используйте 1 артикул SK-L и 1 артикул SK-R / Utilisez 1 x article SK-L et SK-R

**Achtung auf das Maß A (Einstieg) / Let op maat A (instapbreedte) / Обратите внимание на размер A (вход) / Tenez compte de la mesure A (entrée)



	05	Verfügbare Standard-Profilfarben Beschikbare standaard profielkleuren Возможные стандартные цвета профилей
--	-----------	--

GH High Glass	GL	8/6 mm 
-------------------------	-----------	---

ARTIKEL - ARTIKEL - АРТИКУЛ - ARTICLE			GL	
	70 cm	0001 SK - L/R	1.051,00 € <u>1.051,00 €</u> 2.102,00 €	
	75 cm	0002 SK - L/R	1.066,00 € <u>1.066,00 €</u> 2.132,00 €	
	80 cm	0003 SK - L/R	1.095,00 € <u>1.095,00 €</u> 2.190,00 €	
	90 cm	0004 SK - L/R	1.128,00 € <u>1.128,00 €</u> 2.256,00 €	
	100 cm	0005 SK - L/R	1.172,00 € <u>1.172,00 €</u> 2.344,00 €	

SPECIAL	70 - 90 cm	0014 SK - L/R *	1.201,00 € (pro Halbtteil-per helft-на половину-par moitié)
	91 - 121 cm	0047 SK - L/R *	1.285,00 € (pro Halbtteil-per helft-на половину-par moitié)

Verwenden Sie je 1 x Artikel SK-L und SK-R / oor hoekinstap 1x artikel SK-L + 1x artikel SK-R / Используйте 1 артикул SK-L и 1 артикул SK-R / Utilisez 1 x article SK-L et SK-R

SONDERLÖSUNGEN - SPECIALE OPLOSSINGEN - СПЕЦИАЛЬНЫЕ РЕШЕНИЯ - SOLUTIONS SPÉCIALES			
	Breite / Breedte / Ширина / Largeur	+ 0 %	min. 650 - max. 1210 mm
	Höhe / Hoogte / Высота / Hauteur	+ 25 %	max. 2000 mm
	Breite+Höhe / Breedte+Hoogte / Ширина+Высота / Largeur+Hauteur	+ 40 %	
	Spezialanfertigungen / Speciale maten / Специальные конфигурации		
andere nicht angeführte Maße und Glasarten auf Anfrage - andere, niet genoemde maten en glazen op aanvraag Другие размеры и очки, не указанные в списке, по запросу - Autres réalisations mesures et verres sur demande			
High GLASS	Anti-Kalk-Beschichtung Anti-kalk coating Антиизвестковое покрытие	GH	 210,00 € (komplett/compleet/Полностью)
+	Spezialgläser und Dekore (Einbausituation mit links und rechts angeben) Speciale glazen en zeefdruk (Geef de inbouwsituatie aan met links en rechts) Специальные очки и декоры (Укажите ситуацию с установкой слева и справа)		siehe Seite zie pagina смотрите стр 14-15

* Lieferzeit für Sonderlösungen und andere Glasarten - Levertijd voor speciaalmaten en andere verreorten - Сроки поставки спецразмеров и стекла: 2 - 3 Wochen - weken - недели - semaines

S-LITE SR



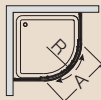
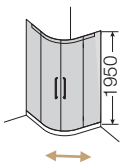
High
GLASS

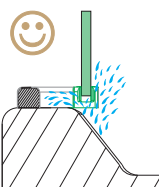
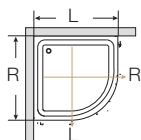




SR
1950


05

6 mm
GL GH
High Glass

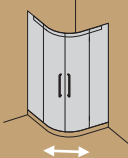
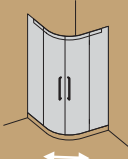
Artikelbezeichnung Artikelomschrijving Описание артикула Description de l'article	Artikel Artikel Артикул Article	Tassenmaß Douchebakmaat Размер поддона Dimension bac à douche mm		Verstellbarkeit Verstelbaarheid Диапазон регулировки Réglage mm		Tasseneinbaumaß Maat ingebouwde douchebak Монтажный размер поддона Dimensions l'installation bac à douche mm		Maß Maat Размер Mesure mm	
		L	R	L	R	L	R		
		A							
 Rundkabine mit Schiebetüren Kwartrondcabine met schuifdeuren Угловая кабина с раздвижными дверями Cabine quart de cercle avec porte coulissante	6003 SR	800 x	800 R	550	770 - 795	780 - 805	440		
	6004 SR	900 x	900 R	550	870 - 895	880 - 905	460		
	6005 SR	1000 x	1000 R	550	970 - 995	980 - 1005	460		
	6304 SR	800 x	900 R	550	770 - 795 / 870 - 895	780 - 805 / 880 - 905	440		
	6403 SR	900 x	800 R	550	870 - 895 / 770 - 795	880 - 905 / 780 - 805	440		
	6405 SR	900 x	1000 R	550	870 - 895 / 970 - 995	880 - 905 / 980 - 1005	460		
	6504 SR	1000 x	900 R	550	970 - 995 / 870 - 895	980 - 1005 / 880 - 905	460		
	4003 SR	800 x	800 R	500	770 - 795	780 - 805	440		
	4004 SR	900 x	900 R	500	870 - 895	880 - 905	460		
	4005 SR	1000 x	1000 R	500	970 - 995	980 - 1005	460		
	4304 SR	800 x	900 R	500	770 - 795 / 870 - 895	780 - 805 / 880 - 905	440		
	4403 SR	900 x	800 R	500	870 - 895 / 770 - 795	880 - 905 / 780 - 805	440		
	4305 SR	800 x	1000 R	500	770 - 795 / 970 - 995	780 - 805 / 980 - 1005	440		
	4503 SR	1000 x	800 R	500	970 - 995 / 770 - 795	980 - 1005 / 780 - 805	440		
	2104 SR	700 x	900 R	380	670 - 695 / 870 - 895	680 - 705 / 880 - 905	380		
	2401 SR	900 x	700 R	380	870 - 895 / 670 - 695	880 - 905 / 680 - 705	380		
2305 SR	800 x	1000 R	380	770 - 795 / 970 - 995	780 - 805 / 980 - 1005	380			
2503 SR	1000 x	800 R	380	970 - 995 / 770 - 795	980 - 1005 / 780 - 805	380			




	6403 SR	4503 SR
	6504 SR	2401 SR
	4403 SR	2503 SR
	6304 SR	4305 SR
	6405 SR	2104 SR
	4304 SR	2305 SR

	05	Verfügbare Standard-Profilfarben Beschikbare standaard profielkleuren Возможные стандартные цвета профилей
--	-----------	--

GH High Glass	GL	6 mm 
-------------------------	-----------	--

ARTIKEL - ARTIKEL - АРТИКУЛ - ARTICLE			GL	
	80 cm	6003 SR	1.880,00 €	
	90 cm	6004 SR	1.955,00 €	
	100 cm	6005 SR	2.028,00 €	
	80 x 90 cm	6304 SR	1.955,00 €	
	90 x 80 cm	6403 SR		
	90 x 100 cm	6405 SR	2.028,00 €	
	100 x 90 cm	6504 SR		
	80 cm	4003 SR	1.880,00 €	
	90 cm	4004 SR	1.955,00 €	
	100 cm	4005 SR	2.028,00 €	
	80 x 90 cm	4304 SR	1.955,00 €	
	90 x 80 cm	4403 SR		
	80 x 100 cm	4305 SR	2.028,00 €	
	100 x 80 cm	4503 SR		
	70 x 90 cm	2104 SR	1.880,00 €	
	90 x 70 cm	2401 SR		
	80 x 100 cm	2305 SR	1.955,00 €	
	100 x 80 cm	2503 SR		

SONDERLÖSUNGEN - SPECIALE OPLOSSINGEN - СПЕЦИАЛЬНЫЕ РЕШЕНИЯ - SOLUTIONS SPÉCIALES			
	Breite / Breedte / Ширина / Largeur	+ 15 %	min. 750 - max. 1210 mm
	Höhe / Hoogte / Высота / Hauteur		nicht möglich - niet mogelijk - не возможно - pas possible
	Breite+Höhe / Breedte+Hoogte / Ширина+Высота / Largeur+Hauteur		auf Anfrage - op aanvraag - по просьбе - sur demande
	Spezialanfertigungen / Speciale maten / Специальные конфигурации	+ 40 %	
andere nicht angeführte Maße auf Anfrage - andere, niet genoemde maten op aanvraag - Другие размеры по запросу - Autres réalisations mesures sur demande			
	Anti-Kalk-Beschichtung Anti-kalk coating Антиизвестковое покрытие	GH	 210,00 € (komplett/compleet/Полностью)
	Spezialgläser und Dekore (Einbausituation mit links und rechts angeben) Speciale glazen en zeefdruk (Geef de inbouwsituatie aan met links en rechts) Специальные очки и декоры (Укажите ситуацию с установкой слева и справа)		nicht möglich niet mogelijk не возможно

* Lieferzeit für Sonderlösungen - Levertijd voor speciaalmaten - сроки поставки спецразмеров: 2 - 3 Wochen - weken - недели - semaines

S-LITE SW-5



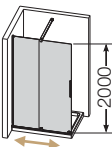
High
GLASS



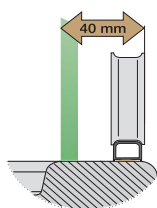
mm
SW-5
2000

05 **10**

8/6 mm **GL** **GH**
High Glass

Artikelbezeichnung Artikelomschrijving Описание артикула Description de l'article	Artikel Artikel Артикул Article	Verstellbarkeit Verstelbaarheid Диапазон регулировки Réglage mm	Maße Maten Размеры Mesures mm		
			A	B	C
 <p>2-teilige Schiebetür mit Festfeld Schuifdeur 2-delig Двойные двери скольжения Paroi avec porte coulissante</p>	5100 SW - L/R*	985 - 1010	500 - 1240	555	475
	5120 SW - L/R*	1185 - 1210	500 - 1240	655	575
	5140 SW - L/R*	1385 - 1410	500 - 1240	755	675
	5037 SW - L/R*	800 - 1209	500 - 1240		
	5079 SW - L/R*	1210 - 1410	500 - 1240		



*Montageseite bei Bestellung definieren (links L - rechts R) / Bij bestelling montagezijde vast deel opgeven (links L - rechts R)
В заказе укажите сторону монтажа (слева L - справа R) / Spécifier dans la commande le côté fixation charnière pour le montage (à gauche L - à droite R)



	05	10	Verfügbare Standard-Profilfarben Beschikbare standaard profielkleuren Возможные стандартные цвета профилей
--	-----------	-----------	--

GH High Glass	GL	8/6 mm 
-------------------------	-----------	---



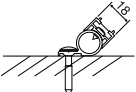
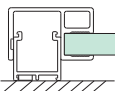
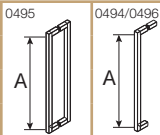
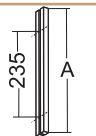

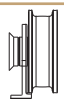
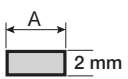
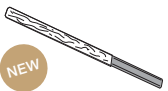
ARTIKEL - ARTIKEL - АРТИКУЛ - ARTICLE			GL		
			05	10	
	100 cm	5100 SW - L/R	1.505,00 €	1.732,00 €	
	120 cm	5120 SW - L/R	1.568,00 €	1.804,00 €	
	140 cm	5140 SW - L/R	1.631,00 €	1.875,00 €	
SPECIAL	80-120 cm	5037 SW - L/R *	1.663,00 €	1.912,00 €	
	121-141 cm	5079 SW - L/R *	1.756,00 €	2.019,00 €	

SONDERLÖSUNGEN - SPECIALE OPLOSSINGEN - СПЕЦИАЛЬНЫЕ РЕШЕНИЯ - SOLUTIONS SPÉCIALES					
	Breite / Breedte / Ширина / Largeur		+ 0 %	min. 800 - max. 1410 mm	
	Höhe / Hoogte / Высота / Hauteur		+ 25 %	max. 2000 mm	
	Breite+Höhe / Breedte+Hoogte / Ширина+Высота / Largeur+Hauteur				
	Spezialanfertigungen / Speciale maten / Специальные конфигурации		+ 40 %		
andere nicht angeführte Maße und Glasarten auf Anfrage - andere, niet genoemde maten en glazen op aanvraag Другие размеры и очки, не указанные в списке, по запросу - Autres réalisations mesures et verres sur demande					
	Anti-Kalk-Beschichtung Anti-kalk coating Антиизвестковое покрытие	GH		105,00 €	
	Spezialgläser und Dekore (Einbausituation mit links und rechts angeben) Speciale glazen en zeefdruk (Geef de inbouwsituatie aan met links en rechts) Специальные очки и декоры (Укажите ситуацию с установкой слева и справа)			siehe Seite zie pagina смотрите стр	14-15


* Lieferzeit für Sonderlösungen und andere Glasarten - Levertijd voor speciaalmaten en andere verreorten - Сроки поставки спецразмеров и стекла: 2 - 3 Wochen - weken - недели - semaines

S-LITE ACCESSORIES

	00 Transparent Transparent Прозрачный	05 Chrom Chroom Хром
---	---	--------------------------------------

Artikelbezeichnung Artikelomschrijving Описание артикула Description de l'article	Artikel Artikel Артикул Article	Maß Maat Размер Mesure mm A	Passende Modelle Geschikt voor artikelen Подходящие модули Modèles adaptables	Länge Lengte Длина Longueur mm	Preis Prijs Цена Prix €	
	Stockverbreiterungsprofil Verbreidingsprofiel Профиль-палка для расширения Profil de compensation	1157 SA 05 F	15	SW - SR	1950	59,00
		1154 SA 05 F	15	SW-5	2000	61,50
	Stockverbreiterungsprofil Verbreidingsprofiel Профиль-палка для расширения Profil de compensation	1162 SA 05 F	30	SW - SR	1950	61,50
		1164 SA 05 F	30	SW-5	2000	64,50
	Wandschiene variabel Variabel profiel Различные варианты планки Profil mural variable	1152 SA 05 F	0° - 90°	S-LITE	1950	96,00
	Wandschiene variabel Variabel profiel Различные варианты планки Profil mural variable	1406 SA 05 F	90°	6 mm	1950	97,00
		1416 SA 05 F	90°	8 mm	1950	97,00
	Türgriff S-Lite Deurgreep S-Lite Дверная ручка внешняя S-Lite Poignée S-Lite	0494 SA 05 F	392	SR 6 mm		74,00
		0495 SA 05 F	392	SN 8 mm		93,00
		0496 SA 05 F	392	SI - SK 8 mm		74,00
	Griffset Set deurgrepen Комплект запчастей для ручек Set poignée	1680 SA 05 F	350	SW-5		60,00
	Dichtingsset vertikal Dichtingsset verticaal Вертикальный силиконовый профиль Set joint vertical	1264 SA 00 F		SN - SK		74,00
		1265 SA 00 F		SR		79,50
		1266 SA 00 F		SI		74,00
		1267 SA 00 F		SW-5		34,50
	Dichtung Tür unten Afwateringsstrip deur onder Уплотнитель Joint pour porte en bas	1270 SA 00 F		SN - SI - SK		18,00
	Radset unten (1 St.) Roller compleet (1 st.) Шарнир, комплект (1 шт.) Set de roue (1 pièce)	0336 BG 05 F		SN - SI - SK - SW-5		61,50
	Abdeckprofil für Bohrlöcher Afdeekprofielen voor boorgaten Крышка для скважин Couverture des forages	1340 SA 05 F	30		2000	44,00
		1341 SA 05 F	40		2000	51,00
		1342 SA 05 F	50		2000	60,00
	Reinigungshilfe (zwischen Gläsern) Hulp bij schoonmaken (tussen glazen) Помощь в уборке (между бокалами) Aide au nettoyage (entre verres)	1269 SA 00 F				33,00




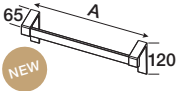
AUFPREISE - MEERPRIJZEN - НАЦЕНКА - SUPPLÉMENTS


	Länge / Lengte / Длина / Longueur	+ 40 %
	Spezialanfertigungen / Speciale maten / Специальные конфигурации	+ 50 %

Lieferzeit für Sonderlösungen - Levertijd voor speciaalmaten - Сроки поставки спецразмеров - Délai de livraison pour mesures spéciales: 2 - 3 Wochen - weken - недели - semaines

S-LITE ACCESSORIES

	05 Chrom Chroom Хром	07 Transparent Transparant Прозрачный	10 Schwarz Zwart черный	28 Silber/chrom Zilver/chroom Матовый алюминий/Хром
---	--------------------------------------	---	---	---

Artikelbezeichnung Artikelomschrijving Описание артикула Description de l'article	Artikel Artikel Артикул Article	Maß Maat Размер Mesure mm A	Passende Modelle Geschikt voor artikelen Подходящие модули Modèles adaptables		Preis Prijs Цена Prix €
	Handtuchhalter Handdoekhouder Держатель для полотенца Porte-serviette	1250 SA 05 F	S-LITE		34,00
<div style="display: flex; justify-content: space-around;"> <div style="text-align: center;">  1050 8 mm </div> <div style="text-align: center;">  1051 6 mm </div> </div>	Handtuchhalter Handdoekhouder Держатель для полотенца Porte-serviette	1050 SA 07 F	S-LITE Glas/Glas/стекло/verre 8 mm	10 St./pc.	15,50
		1051 SA 07 F	S-LITE Glas/Glas/стекло/verre 6 mm	10 St./pc.	15,50
 NEW	Handtuchhalter Handdoekhouder Держатель для полотенца Porte-serviette	1705 SA 05 F	1190 max		105,00
		1705 SA 10 F	1190 max		121,00
		1705 SA 28 F	1190 max		99,00

Artikelbezeichnung Artikelomschrijving Описание артикула Description de l'article	high GLASS	Artikel Artikel Артикул Article	Passende Modelle Geschikt voor artikelen Подходящие модули Modèles adaptables		Preis Prijs Цена Prix €
	Pflegeset für Anti-Kalk Auffrischung Onderhoudsset anti-kalk coating Набор для ухода за покрытием Set pour réactiver la protection anti-calcaire	0035 HW 00 F	Nur bei GH, EH und OH Alleen bij GH, EH en OH Только GH, EH и OH Seulement pour GH, EH et OH		60,00

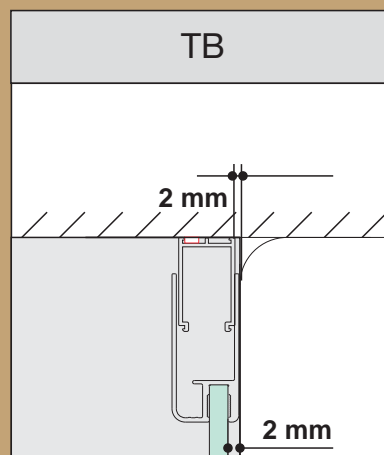
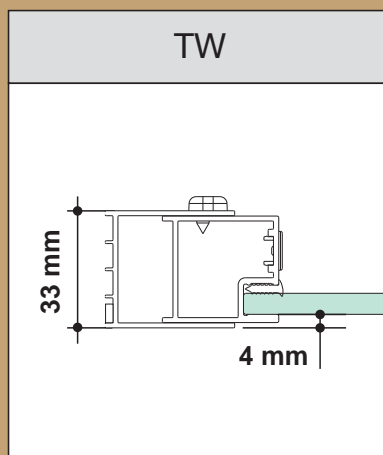
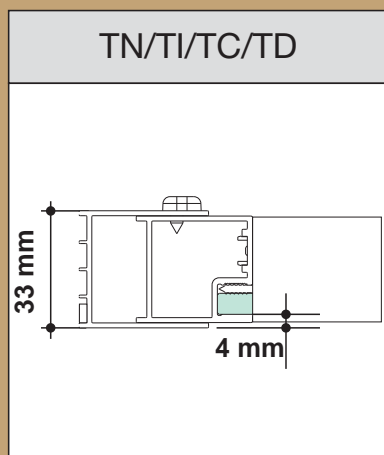
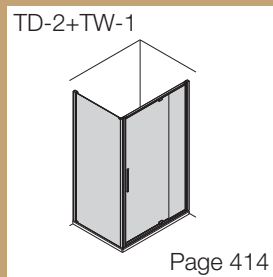
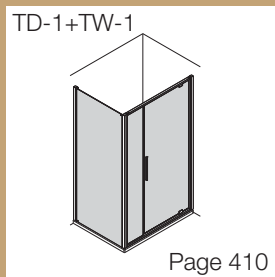
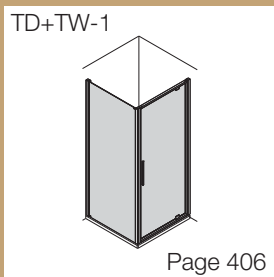
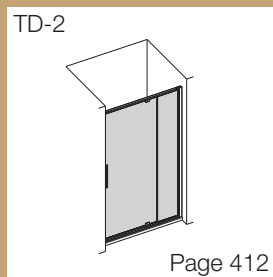
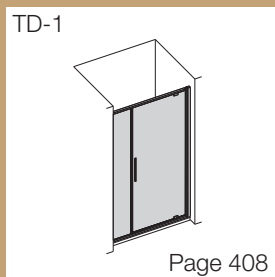
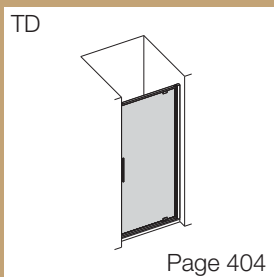
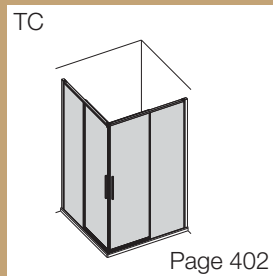
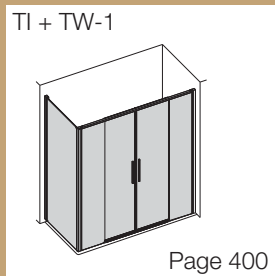
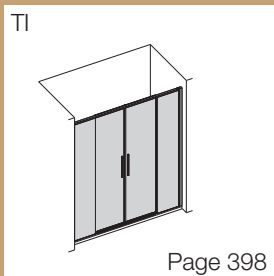
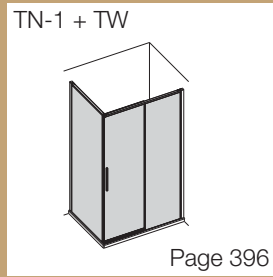
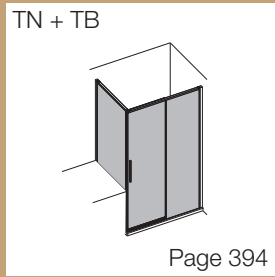
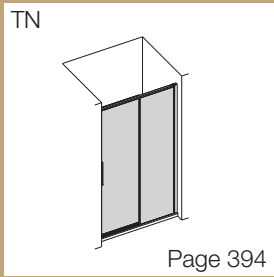
NEW
SPECIAL
COLORS



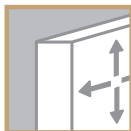
MODERN DESIGN AND
SOPHISTICATED SOLUTIONS



INHALT TOGA
 INDEX TOGA
 СЕРИЯ TOGA
 INDEX TOGA



NEW
SPECIAL
COLORS



DUSCHKABINEN MIT SCHIEBE- UND DREHTÜREN

- Design Provex mit moderner und puristischer Formgebung
- Höhe 2000 mm, 6 mm Glas und Verstellbereich von 25-50 mm
- Position des Griffes gewährleistet einen guten Einstieg
- Laufräder mit exzentrischer Höhenverstellung
- Ideale Reinigung mit Aushängemechanismus der Tür
- Reversibilität gewährleistet einfache Abwicklung
- Kabine kann mit oder ohne Bodenleiste montiert werden
- Getestete Wasserdichtigkeit von 11 Liter/Minute
- Silikonfreier Wandanschluss

CABINES MET SCHUIF- EN DRAAIDEUREN

- Studio Provex, modern en minimalistisch ontwerp
- Hoogte 2000 mm, 6 mm gehard glas en verstellbereik van 25-50 mm
- De positie van de greep zorgt voor een goede toegang
- Loopwielen met glijlagers en excentrische hoogteverstelling
- Ideale reiniging dankzij het deuropenings-mechanisme
- Omkeerbaarheid zorgt voor eenvoudige verwerking
- De cabine kan met of zonder vloerdorpel worden geïnstalleerd
- Geteste waterbestendigheid van 11 liter/minuut
- Siliconenvrije muuraansluiting

ДУШЕВЫЕ УГОЛКИ С РАЗДВИЖНЫМИ И ВРАЩАЮЩИМИСЯ ДВЕРЯМИ

- Итальянский дизайн студии Provex, современный и минималистичный
- Высота кабины 2000 мм, толщина стекла 6 мм, диапазон регулировки 25-50 мм
- Эксцентричная регулировка высоты колес с прецизионными подшипниками
- Все подвижные элементы с легкостью высвобождаются для облегчения очистки и ухода
- Кабина полностью реверсивная для простоты заказа и монтажа
- Кабина может быть установлена как с, так и без напольного профиля
- Испытанная герметичность 11 л/мин
- Настенный профиль не требует нанесения силиконового герметика

CABINES DE DOUCHE AVEC PORTES COULISSANTES ET PIVOTANTES

- Design Provex avec une forme moderne et minimaliste
- Hauteur 2000, verre 6 mm et réglage de 25 – 50 mm
- La position de la poignée assure un bon accès
- Roues à paliers lisses et réglage de la hauteur excentrique
- Les portes coulissantes sont démontables pour un nettoyage plus facile
- La réversibilité garantit un traitement facile
- La cabine peut être installée avec ou sans plinthe
- Étanchéité à l'eau jusqu' à 11 litres/minute
- Profil mural sans silicone



NEW SPECIAL COLORS



	05	10	SPECIAL			
			01	06	09	70



Artikelbezeichnung Artikelomschrijving Описание артикула Description de l'article	Artikel Artikel Артикул Article	Tassenmaß Douchebakmaat Размер поддона Dimension bac à douche mm	Verstellbarkeit Verstellbaarheid Диапазон регулировки Réglage mm	Maß Maat Размер Mesure mm		
				A	B	
<p>Schiebetür mit Festfeld Schuifdeur met vast paneel раздвижная дверь Porte coulissante</p>	0100 TN	1000	968 - 1018	385	555	
	0120 TN	1200	1168 - 1218	485	655	
	0140 TN	1400	1368 - 1418	585	755	
	0907 TN	SPECIAL	968 - 1218			
	0909 TN	SPECIAL	1219 - 1418			
<p>Schiebetür - Festfeld Schuifdeur - vast deel раздвижная дверь - неподвижная часть Porte coulissante - part fixe</p>	0911 TN - S	SPECIAL	1419 - 1620			
<p>Schiebetür - Tür Schuifdeur - deur раздвижная дверь - дверь Porte coulissante - porte</p>	0911 TN - T	SPECIAL	1419 - 1620	585		

* Die Glasart GH ist nicht reversibel, bitte Montageseite angeben / Het glas is niet omkeerbaar, geef montagekant
Тип стекла GH не обратимы, просьба указать сторону монтажа / Le verre GH pas réversible, s'il vous plaît indiquer le montage latéral



	05	10	Verfügbare Standard-Profilfarben Beschikbare standaard profielkleuren Возможные стандартные цвета профилей
--	-----------	-----------	--

SPECIAL			
01 Inox Style	06 Gun Metal	09 Copper	70 Champagne





GH* High Glass	GL	6 mm 
--------------------------	-----------	--

ARTIKEL - ARTIKEL - АРТИКУЛ - ARTICLE			GL		
			05	10	01 / 06 / 09 / 70
	100 cm	0100 TN	1.179,00 €	1.264,00 €	1.415,00 €
	120 cm	0120 TN	1.235,00 €	1.328,00 €	1.482,00 €
	140 cm	0140 TN	1.292,00 €	1.392,00 €	1.550,00 €
 SPECIAL	100-121 cm	0907 TN **	1.322,00 €	1.419,00 €	1.587,00 €
	122-141 cm	0909 TN **	1.378,00 €	1.491,00 €	1.654,00 €

 SPECIAL	142-162 cm	0911 TN - S **	755,00 €	811,00 €	907,00 €

 SPECIAL	142-162 cm	0911 TN - T **	755,00 €	811,00 €	907,00 €

* Die Glasart GH ist nicht reversibel, bitte Montageseite angeben / Het glas is niet omkeerbaar, geef montagekant
Тип стекла GH не обратимы, просьба указать сторону монтажа / Le verre GH pas réversible, s'il vous plaît indiquer le montage latéral

SONDERLÖSUNGEN - SPECIALE OPLOSSINGEN - СПЕЦИАЛЬНЫЕ РЕШЕНИЯ - SOLUTIONS SPÉCIALES					
	Breite / Breedte / Ширина / Largeur		+ 0 %	min. 950 - max. 1620 mm	
	Höhe / Hoogte / Высота / Hauteur		+ 25 %	max. 2000 mm	
	Breite+Höhe / Breedte+Hoogte / Ширина+Высота / Largeur+Hauteur		+ 40 %		
Spezialanfertigungen / Speciale maten / Специальные конфигурации					
andere nicht angeführte Maße und Glasarten auf Anfrage - andere, niet genoemde maten en glazen op aanvraag Другие размеры и очки, не указанные в списке, по запросу - Autres réalisations mesures et verres sur demande					
	Anti-Kalk-Beschichtung Anti-kalk coating Антиизвестковое покрытие	GH		105,00 € (Stück/stuk/Часть)	
	Spezialgläser und Dekore (Einbausituation mit links und rechts angeben) Speciale glazen en zeefdruk (Geef de inbouwsituatie aan met links en rechts) Специальные очки и декоры (Укажите ситуацию с установкой слева и справа)			siehe Seite zie pagina смотрите стр 14-15	

** Lieferzeit für Sonderlösungen und andere Glasarten - Levertijd voor speciaalmaten en andere verreorten - Сроки поставки спецразмеров и стекла: 2 - 3 Wochen - weken - недели - semaines

TOGA TN-1 + TW



NEW SPECIAL COLORS

High GLASS



	TN-1 2000	TW 2000
--	---------------------	-------------------

	05	10	SPECIAL			
			01	06	09	70


6 mm	GL	GH* High Glass
------	-----------	--------------------------



Artikelbezeichnung Artikelomschrijving Описание артикула Description de l'article	Artikel Artikel Артикул Article	Tassenmaat Douchebakmaat Размер поддона Dimension bac à douche mm	Verstellbaarheid Verstelbaarheid Диапазон регулировки Réglage mm	Mitte Glasmaß Buitenmaat midden glas стекла центр Mesure verre centre mm	Maß Maat Размер Mesure mm		
					A	B	
<p>Schiebetür mit Festfeld Schuifdeur met vast paneel раздвижная дверь Porte coulissante</p>	1100 TN	1000	965 - 990	960 - 985	410	555	
	1120 TN	1200	1165 - 1190	1160 - 1185	510	655	
	1140 TN	1400	1365 - 1390	1360 - 1385	610	755	
	1907 TN	SPECIAL	965 - 1190				
	1909 TN	SPECIAL	1191 - 1410				
<p>Schiebetür - Festfeld Schuifdeur - vast deel раздвижная дверь - неподвижная часть Porte coulissante - part fixe</p>	1911 TN - S	SPECIAL	1411 - 1610				
<p>Schiebetür - Tür Schuifdeur - deur раздвижная дверь - дверь Porte coulissante - porte</p>	1911 TN - T	SPECIAL	1411 - 1610				

* Die Glasart GH ist beim Modell TN-1 nicht reversibel, bitte Montageseite angeben / Het glas is de GH model TN-1 niet omkeerbaar, geef montagekant
Тип стекла GH модель TN-1 не обратимы, просьба указать сторону монтажа / Le verre GH de modèle TN-1 pas réversible, s'il vous plaît indiquer le montage latéral

<p>Seitenteil für Schiebetür Zijwand voor schuifdeur Боковая часть для раздвижной двери Pariol latérale pour porte coulissante en ligne</p>	0070 TW	700	665 - 690	660 - 685			
	0075 TW	750	715 - 740	710 - 735			
	0080 TW	800	765 - 790	760 - 785			
	0090 TW	900	865 - 890	860 - 885			
	0100 TW	1000	965 - 990	960 - 985			
	0904 TW	SPECIAL	600 - 909				
	0907 TW	SPECIAL	910 - 1210				





	05	10	Verfügbare Standard-Profilfarben Beschikbare standaard profielkleuren Возможные стандартные цвета профилей
--	-----------	-----------	--


SPECIAL			
01 Inox Style	06 Gun Metal	09 Copper	70 Champagne

GH* High Glass	GL	6 mm 
--------------------------	-----------	--

ARTIKEL - ARTIKEL - АРТИКУЛ - ARTICLE	GL				
	05	10	01 / 06 / 09 / 70		
	100 cm	1100 TN	1.136,00 €	1.229,00 €	1.363,00 €
	120 cm	1120 TN	1.194,00 €	1.285,00 €	1.433,00 €
	140 cm	1140 TN	1.250,00 €	1.349,00 €	1.501,00 €

 SPECIAL	100-119 cm	1907 TN **	1.279,00 €	1.378,00 €	1.535,00 €
	120-141 cm	1909 TN **	1.363,00 €	1.469,00 €	1.636,00 €

 SPECIAL	141-161 cm	1911 TN - S **	726,00 €	783,00 €	872,00 €




 SPECIAL	141-161 cm	1911 TN - T **	726,00 €	783,00 €	872,00 €

* Die Glasart GH ist beim Modell TN-1 nicht reversibel, bitte Montageseite angeben / Het glas is de GH model TN-1 niet omkeerbaar, geef montagekant
Тип стекла GH модель TN-1 не обратимы, просьба указать сторону монтажа / Le verre GH de modèle TN-1 pas réversible, s'il vous plaît indiquer le montage latéral

	70 cm	0070 TW	569,00 €	611,00 €	684,00 €
	75 cm	0075 TW			
	80 cm	0080 TW			
	90 cm	0090 TW	598,00 €	645,00 €	718,00 €
	100 cm	0100 TW	624,00 €	674,00 €	750,00 €

SPECIAL	60 - 90 cm	0904 TW **	638,00 €	687,00 €	766,00 €
	91-121 cm	0907 TW **	721,00 €	777,00 €	865,00 €

SONDERLÖSUNGEN - SPECIALE OPLOSSINGEN - СПЕЦИАЛЬНЫЕ РЕШЕНИЯ - SOLUTIONS SPÉCIALES

	Breite / Breedte / Ширина / Largeur	+ 0 %	min. 950 - max. 1610 mm (TW 1210)
	Höhe / Hoogte / Высота / Hauteur	+ 25 %	max. 2000 mm
	Breite+Höhe / Breedte+Hoogte / Ширина+Высота / Largeur+Hauteur	+ 40 %	
	Spezialanfertigungen / Speciale maten / Специальные конфигурации		
andere nicht angeführte Maße und Glasarten auf Anfrage - andere, niet genoemde maten en glazen op aanvraag Другие размеры и очки, не указанные в списке, по запросу - Autres réalisations mesures et verres sur demande			
	Anti-Kalk-Beschichtung Anti-kalk coating Антиизвестковое покрытие	GH	 105,00 € (Stück/stuk/Часть)
	Spezialgläser und Dekore (Einbausituation mit links und rechts angeben) Speciale glazen en zeefdruk (Geef de inbouwsituatie aan met links en rechts) Специальные очки и декоры (Укажите ситуацию с установкой слева и справа)		siehe Seite zie pagina смотрите стр 14-15

** Lieferzeit für Sonderlösungen und andere Glasarten - Levertijd voor speciaalmaten en andere verreorten - Сроки поставки спецразмеров и стекла: 2 - 3 Wochen - weken - недели - semaines



NEW SPECIAL COLORS

High GLASS



TI
2000

	05	10	SPECIAL			
			01	06	09	70

6 mm GL GH High Glass



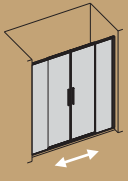
Artikelbezeichnung Artikelomschrijving Описание артикула Description de l'article	Artikel Artikel Артикул Article	Tassenmaat Douchebakmaat Размер поддона Dimension bac à douche mm	Verstellbaarheid Verstelbaarheid Диапазон регулировки Réglage mm	Maat Maat Размер Mesure mm	
				A	B
<p>Schiebetüren in Linie - Türen Inline schuifdeuren - <i>deuren</i> Вход в линию - <i>двери</i> Portes coulissantes en ligne - <i>portes</i></p>	0140 TI - T	1400	1368 - 1418		490
	0160 TI - T	1600	1568 - 1618		590
	0180 TI - T	1800	1768 - 1818		690
<p>Schiebetüren in Linie - Festfelder Inline schuifdeuren - <i>vasten deel</i> Вход в линию - <i>неподвижная часть</i> Portes coulissantes en ligne - <i>parts fixes</i></p>	0140 TI - S	1400	1368 - 1418	305	
	0160 TI - S	1600	1568 - 1618	355	
	0180 TI - S	1800	1768 - 1818	405	



	05	10	Verfügbare Standard-Profilfarben Beschikbare standaard profielkleuren Возможные стандартные цвета профилей
--	-----------	-----------	--

SPECIAL			
01 Inox Style	06 Gun Metal	09 Copper	70 Champagne

GH High Glass	GL	6 mm 
-------------------------	-----------	--

ARTIKEL - ARTIKEL - АРТИКУЛ - ARTICLE			GL		
			05	10	01 / 06 / 09 / 70
	140 cm	0140 TI - T	798,00 €	858,00 €	957,00 €
		0140 TI - S	798,00 €	858,00 €	957,00 €
			1.596,00 €	1.716,00 €	1.914,00 €
	160 cm	0160 TI - T	846,00 €	913,00 €	1.016,00 €
		0160 TI - S	846,00 €	913,00 €	1.016,00 €
			1.692,00 €	1.826,00 €	2.032,00 €
180 cm	0180 TI - T	894,00 €	963,00 €	1.073,00 €	
	0180 TI - S	894,00 €	963,00 €	1.073,00 €	
		1.788,00 €	1.926,00 €	2.146,00 €	

SONDERLÖSUNGEN - SPECIALE OPLOSSINGEN - СПЕЦИАЛЬНЫЕ РЕШЕНИЯ - SOLUTIONS SPÉCIALES			
	Breite / Breedte / Ширина / Largeur	+ 15 %	min. 1200 - max. 1850 mm
	Höhe / Hoogte / Высота / Hauteur	+ 25 %	max. 2000 mm
	Breite+Höhe / Breedte+Hoogte / Ширина+Высота / Largeur+Hauteur	+ 40 %	
	Spezialanfertigungen / Speciale maten / Специальные конфигурации		
andere nicht angeführte Maße und Glasarten auf Anfrage - andere, niet genoemde maten en glazen op aanvraag Другие размеры и очки, не указанные в списке, по запросу - Autres réalisations mesures et verres sur demande			
	Anti-Kalk-Beschichtung Anti-kalk coating Антиизвестковое покрытие	GH	 210,00 € (komplett/compleet/Полностью)
	Spezialgläser und Dekore (Einbausituation mit links und rechts angeben) Speciale glazen en zeefdruk (Geef de inbouwsituatie aan met links en rechts) Специальные очки и декоры (Укажите ситуацию с установкой слева и справа)		siehe Seite zie pagina смотрите стр 14-15

Lieferzeit für Sonderlösungen und andere Glasarten - Levertijd voor speciaalmaten en andere verreorten - Сроки поставки спецразмеров и стекла: 2 - 3 Wochen - weken - недели - semaines

TOGA TI + TW-1



NEW SPECIAL COLORS

High GLASS



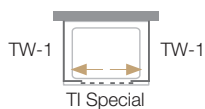
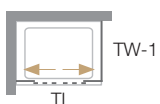
	TI 2000	TW-1 2000
--	-------------------	---------------------

	05	10	SPECIAL			
			01	06	09	70

	GL	GH High Glass
--	-----------	-------------------------



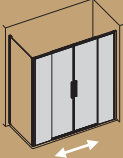
Artikelbezeichnung Artikelomschrijving Описание артикула Description de l'article	Artikel Artikel Артикул Article	Tassenmaat Douchebakmaat Размер поддона Dimension bac à douche mm	Verstellbaarheid Verstelbaarheid Диапазон регулировки Réglage mm	Mitte Glasmaß Buitenmaat midden glas стекла центр Mesure verre centre mm	Maat Maat Размер Mesure mm		
					A	B	
<p>Schiebetüren in Linie - Türen Inline schuifdeuren - <i>deuren</i> Вход в линию - <i>двери</i> Portes coulissantes en ligne - <i>portes</i></p>	0140 TI - T	1400	1380 - 1430	1375 - 1425		490	
	0160 TI - T	1600	1580 - 1630	1575 - 1625		590	
	0180 TI - T	1800	1780 - 1830	1775 - 1825		690	
<p>Schiebetüren in Linie - Festfelder Inline schuifdeuren - <i>vasten deel</i> Вход в линию - <i>неподвижная часть</i> Portes coulissantes en ligne - <i>parts fixes</i></p>	0140 TI - S	1400	1380 - 1430	1375 - 1425	305		
	0160 TI - S	1600	1580 - 1630	1575 - 1625	355		
	0180 TI - S	1800	1780 - 1830	1775 - 1825	405		
<p>Seitenteil für Schiebetür in Linie Zijwand voor inline schuifdeuren Боковая часть для раздвижной двери Paroi latérale pour porte coulissante en ligne</p>	1070 TW	700	665 - 690	660 - 685			
	1075 TW	750	715 - 740	710 - 735			
	1080 TW	800	765 - 790	760 - 785			
	1090 TW	900	865 - 890	860 - 885			
	1100 TW	1000	965 - 990	960 - 985			



	05	10	Verfügbare Standard-Profilfarben Beschikbare standaard profielkleuren Возможные стандартные цвета профилей
--	-----------	-----------	--





SPECIAL			
01 Inox Style	06 Gun Metal	09 Copper	70 Champagne

GH High Glass	GL	6 mm 
-------------------------	-----------	---

ARTIKEL - ARTIKEL - АРТИКУЛ - ARTICLE			GL		
			05	10	01 / 06 / 09 / 70
	140 cm	0140 TI - T	798,00 €	858,00 €	957,00 €
		0140 TI - S	798,00 €	858,00 €	957,00 €
			1.596,00 €	1.716,00 €	1.914,00 €
	160 cm	0160 TI - T	846,00 €	913,00 €	1.016,00 €
		0160 TI - S	846,00 €	913,00 €	1.016,00 €
			1.692,00 €	1.826,00 €	2.032,00 €
180 cm	0180 TI - T	894,00 €	963,00 €	1.073,00 €	
	0180 TI - S	894,00 €	963,00 €	1.073,00 €	
		1.788,00 €	1.926,00 €	2.146,00 €	

	70 cm	1070 TW *			
	75 cm	1075 TW *	569,00 €	611,00 €	684,00 €
	80 cm	1080 TW *			
	90 cm	1090 TW *	598,00 €	645,00 €	718,00 €
	100 cm	1100 TW *	624,00 €	674,00 €	750,00 €

SONDERLÖSUNGEN - SPECIALE OPLOSSINGEN - СПЕЦИАЛЬНЫЕ РЕШЕНИЯ - SOLUTIONS SPÉCIALES

	Breite / Breedte / Ширина / Largeur	+ 15 %	min. 1200 - max. 1850 mm (TW-1 1210)
	Höhe / Hoogte / Высота / Hauteur	+ 25 %	max. 2000 mm
	Breite+Höhe / Breedte+Hoogte / Ширина+Высота / Largeur+Hauteur	+ 25 %	
	Spezialanfertigungen / Speciale maten / Специальные конфигурации	+ 40 %	
andere nicht angeführte Maße und Glasarten auf Anfrage - andere, niet genoemde maten en glazen op aanvraag Другие размеры и очки, не указанные в списке, по запросу - Autres réalisations mesures et verres sur demande			
	Anti-Kalk-Beschichtung Anti-kalk coating Антиизвестковое покрытие	GH	 105,00 € (TW-1) 210,00 € (TI)
	Spezialgläser und Dekore (Einbausituation mit links und rechts angeben) Speciale glazen en zeefdruk (Geef de inbouwsituatie aan met links en rechts) Специальные очки и декоры (Укажите ситуацию с установкой слева и справа)		siehe Seite zie pagina смотрите стр 14-15

* Lieferzeit für Sonderlösungen und Modell TW-1 - Levertijd voor speciaalmaten en model TW-1 - Сроки поставки спецразмеров и модель TW-1: 2 - 3 Wochen - weken - недели - semaines



NEW SPECIAL COLORS



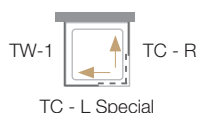
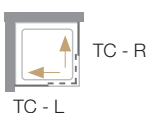
	05	10	SPECIAL			
			01	06	09	70



Artikelbezeichnung Artikelomschrijving Описание артикула Description de l'article	Artikel Artikel Артикул Article	Tassenmaat Douchebakmaat Размер поддона Dimension bac à douche mm	Verstellbaarheid Verstelbaarheid Диапазон регулировки Réglage mm	Mitte Glasmaß Buitenmaat midden glas стекла центр Mesure verre centre mm	Maat Maat Размер Mesure mm		
					A	B	
	0070 TC	700	665 - 690	660 - 685	330	405	
	0075 TC	750	715 - 740	710 - 735	365	430	
	0080 TC	800	765 - 790	760 - 785	400	455	
	0090 TC	900	865 - 890	860 - 885	470	505	
	0100 TC	1000	965 - 990	960 - 985	540	555	
	0120 TC	1200	1165 - 1190	1160 - 1185	610	705	
	0903 TC	SPECIAL	665 - 790				
	0905 TC	SPECIAL	791 - 990				
	0907 TC	SPECIAL	991 - 1210				

* Die Glasart GH ist nicht reversibel, bitte Montageseite angeben / Het glas is niet omkeerbaar, geef montagekant
Тип стекла GH не обратимы, просьба указать сторону монтажа / Le verre GH pas réversible, s'il vous plaît indiquer le montage latéral


** Verwenden Sie je 1 x Artikel L und R / oor hoekinstap 1x artikel L + 1x artikel R / Используйте 1 артикул L и 1 артикул R / Utilisez 1 x article L et R



	05	10	Verfügbare Standard-Profilfarben Beschikbare standaard profielkleuren Возможные стандартные цвета профилей
--	-----------	-----------	--





SPECIAL			
01 Inox Style	06 Gun Metal	09 Copper	70 Champagne

GH* High Glass	GL	6 mm 
--------------------------	-----------	--

ARTIKEL - ARTIKEL - АРТИКУЛ - ARTICLE			GL		
			05	10	01 / 06 / 09 / 70
	70 cm	0070 TC			
	75 cm	0075 TC	755,00 € 755,00 € 1.510,00 €	811,00 € 811,00 € 1.622,00 €	907,00 € 907,00 € 1.814,00 €
	80 cm	0080 TC			
	90 cm	0090 TC	824,00 € 824,00 € 1.648,00 €	846,00 € 846,00 € 1.692,00 €	940,00 € 940,00 € 1.880,00 €
	100 cm	0100 TC	811,00 € 811,00 € 1.622,00 €	875,00 € 875,00 € 1.750,00 €	974,00 € 974,00 € 1.948,00 €
	120 cm	0120 TC	895,00 € 895,00 € 1.790,00 €	965,00 € 965,00 € 1.930,00 €	1.074,00 € 1.074,00 € 2.148,00 €

	67- 79 cm	0903 TC **	824,00 €	889,00 €	989,00 €	pro Halbleil-per helft на половину
	80- 99 cm	0905 TC **	882,00 €	953,00 €	1.059,00 €	pro Halbleil-per helft на половину
	100-121 cm	0907 TC **	938,00 €	1.009,00 €	1.126,00 €	pro Halbleil-per helft на половину

* Die Glasart GH ist nicht reversibel, bitte Montageseite angeben / Het glas is niet omkeerbaar, geef montagekant
Тип стекла GH не обратимы, просьба указать сторону монтажа / Le verre GH pas réversible, s'il vous plaît indiquer le montage latéral

SONDERLÖSUNGEN - SPECIALE OPLOSSINGEN - СПЕЦИАЛЬНЫЕ РЕШЕНИЯ - SOLUTIONS SPÉCIALES			
	Breite / Breedte / Ширина / Largeur	+ 0 %	min. 665 - max. 1210 mm
	Höhe / Hoogte / Высота / Hauteur	+ 25 %	max. 2000 mm
	Breite+Höhe / Breedte+Hoogte / Ширина+Высота / Largeur+Hauteur	+ 40 %	
Spezialanfertigungen / Speciale maten / Специальные конфигурации			
andere nicht angeführte Maße und Glasarten auf Anfrage - andere, niet genoemde maten en glazen op aanvraag Другие размеры и очки, не указанные в списке, по запросу - Autres réalisations mesures et verres sur demande			
	Anti-Kalk-Beschichtung Anti-kalk coating Антиизвестковое покрытие	GH	 210,00 € (komplett/compleet/Полностью)
	Spezialgläser und Dekore (Einbausituation mit links und rechts angeben) Speciale glazen en zeefdruk (Geef de inbouwsituatie aan met links en rechts) Специальные очки и декоры (Укажите ситуацию с установкой слева и справа)		siehe Seite zie pagina смотрите стр 14-15

** Lieferzeit für Sonderlösungen und andere Glasarten - Levertijd voor speciaalmaten en andere verreorten - Сроки поставки спецразмеров и стекла: 2 - 3 Wochen - weken - недели - semaines



NEW SPECIAL COLORS



	TD 2000	TB max.1800
--	-------------------	-----------------------

	05	10	SPECIAL			
			01	06	09	70

	GL	GH High GLASS
--	-----------	-------------------------



Artikelbezeichnung Artikelomschrijving Описание артикула Description de l'article	Artikel Artikel Артикул Article	Tassenmaat Douchebakmaat Размер поддона Dimension bac à douche mm	Verstellbaarheid Verstelbaarheid Диапазон регулировки Réglage mm	Maat Размер Mesure mm		
				A	B	C
<p>Drehtür Draaideur Фронтальный вход Porte pivotante</p>	0070 TD	700	658 - 708	480	480	150
	0075 TD	750	708 - 758	530	530	150
	0080 TD	800	758 - 808	530	530	200
	0090 TD	900	858 - 908	630	630	200
	0100 TD	1000	958 - 1008	730	730	200
<p>Seitenteil für Badewanne Verkorte zijwand voor bad Боковой элемент на ванну Pièce latérale pour baignoire</p>	0015 TB*	700 - 1000	25			

* Artikel ist immer Sondermaß / Dit artikel is altijd speciaalmaat / Артикул всегда изготавливается по спец. размерам / L'article est toujours une mesure spéciale

	<p>Oberkante Duschtasse bis Badewanne/Mauer immer angeben Bovenkant douchebak tot bad/muur Укажите всегда верхняя кромка душевого поддона к ванной/стене Indiquez toujours bord supérieur du bac à douche jusqu'à la baignoire/mur</p>
--	---



	05	10	Verfügbare Standard-Profilfarben Beschikbare standaard profielkleuren Возможные стандартные цвета профилей
--	-----------	-----------	--





SPECIAL			
01 Inox Style	06 Gun Metal	09 Copper	70 Champagne

GH High GLASS	GL	6 mm 
----------------------------	-----------	---

ARTIKEL - ARTIKEL - АРТИКУЛ - ARTICLE			GL		
			05	10	01 / 06 / 09 / 70
	70 cm	0070 TD *			
	75 cm	0075 TD *	867,00 €	954,00 €	1.041,00 €
	80 cm	0080 TD			
	90 cm	0090 TD	891,00 €	979,00 €	1.070,00 €
	100 cm	0100 TD	917,00 €	1.011,00 €	1.100,00 €

	70 - 100 cm	0015 TB *	566,00 €	622,00 €	679,00 €

SONDERLÖSUNGEN - SPECIALE OPLOSSINGEN - СПЕЦИАЛЬНЫЕ РЕШЕНИЯ - SOLUTIONS SPÉCIALES

	Breite / Breedte / Ширина / Largeur	+ 15 %	min. 500 - max. 1010 mm (TB 1200)
	Höhe / Hoogte / Высота / Hauteur	+ 25 %	max. 2000 mm
	Breite+Höhe / Breedte+Hoogte / Ширина+Высота / Largeur+Hauteur	+ 40 %	
Spezialanfertigungen / Speciale maten / Специальные конфигурации			
andere nicht angeführte Maße und Glasarten auf Anfrage - andere, niet genoemde maten en glazen op aanvraag Другие размеры и очки, не указанные в списке, по запросу - Autres réalisations mesures et verres sur demande			
	Anti-Kalk-Beschichtung Anti-kalk coating Антиизвестковое покрытие	GH	 105,00 € (Stück/stuk/Часть)
	Spezialgläser und Dekore (Einbausituation mit links und rechts angeben) Speciale glazen en zeefdruk (Geef de inbouwsituatie aan met links en rechts) Специальные очки и декоры (Укажите ситуацию с установкой слева и справа)		siehe Seite zie pagina смотрите стр 14-15

* Lieferzeit für Sonderlösungen und andere Glasarten - Levertijd voor speciaalmaten en andere verreorten - Сроки поставки спецразмеров и стекла: 2 - 3 Wochen - weken - недели - semaines

TOGA TD + TW-1



NEW
SPECIAL
COLORS



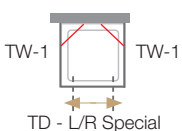
	TD 2000	TW-1 2000
--	-------------------	---------------------

	05	10	SPECIAL			
			01	06	09	70

	GL	GH High GLASS
--	-----------	----------------------------



Artikelbezeichnung Artikelomschrijving Описание артикула Description de l'article	Artikel Artikel Артикул Article	Tassenmaß Douchebakmaat Размер поддона Dimension bac à douche mm	Verstellbarkeit Verstelbaarheid Диапазон регулировки Réglage mm	Mitte Glasmaß Buitenmaat midden glas стекла центр Mesure verre centre mm	Maat Maat Размер Mesure mm		
					A	B	C
<p>Drehtür Draaideur Фронтальный вход Porte pivotante</p>	0070 TD	700	670 - 720		480	480	150
	0075 TD	750	720 - 770		530	530	150
	0080 TD	800	770 - 820		530	530	200
	0090 TD	900	870 - 920		630	630	200
	0100 TD	1000	970 - 1020		730	730	200
<p>Seitenteil Zijwand Боковая часть Paroi latérale</p>	1070 TW	700	665 - 690	660 - 685			
	1075 TW	750	715 - 740	710 - 735			
	1080 TW	800	765 - 790	760 - 785			
	1090 TW	900	865 - 890	860 - 885			
	1100 TW	1000	965 - 990	960 - 985			







	05	10	Verfügbare Standard-Profilfarben Beschikbare standaard profielkleuren Возможные стандартные цвета профилей
--	-----------	-----------	--

SPECIAL			
01 Inox Style	06 Gun Metal	09 Copper	70 Champagne

GH High GLASS	GL	6 mm 
----------------------------	-----------	---

ARTIKEL - ARTIKEL - АРТИКУЛ - ARTICLE			GL		
			05	10	01 / 06 / 09 / 70
	70 cm	0070 TD *			
	75 cm	0075 TD *	867,00 €	954,00 €	1.041,00 €
	80 cm	0080 TD			
	90 cm	0090 TD	891,00 €	979,00 €	1.070,00 €
	100 cm	0100 TD	917,00 €	1.011,00 €	1.100,00 €

	70 cm	1070 TW *			
	75 cm	1075 TW *	569,00 €	611,00 €	684,00 €
	80 cm	1080 TW *			
	90 cm	1090 TW *	598,00 €	645,00 €	718,00 €
	100 cm	1100 TW *	624,00 €	674,00 €	750,00 €

SONDERLÖSUNGEN - SPECIALE OPLOSSINGEN - СПЕЦИАЛЬНЫЕ РЕШЕНИЯ - SOLUTIONS SPÉCIALES					
	Breite / Breedte / Ширина / Largeur		+ 15 %	min. 500 - max. 1010 mm (TW-1 1210)	
	Höhe / Hoogte / Высота / Hauteur		+ 25 %	max. 2000 mm	
	Breite+Höhe / Breedte+Hoogte / Ширина+Высота / Largeur+Hauteur		+ 40 %		
Spezialanfertigungen / Speciale maten / Специальные конфигурации					
andere nicht angeführte Maße und Glasarten auf Anfrage - andere, niet genoemde maten en glazen op aanvraag Другие размеры и очки, не указанные в списке, по запросу - Autres réalisations mesures et verres sur demande					
	Anti-Kalk-Beschichtung Anti-kalk coating Антиизвестковое покрытие	GH		105,00 € (Stück/stuk/Часть)	
	Spezialgläser und Dekore (Einbausituation mit links und rechts angeben) Speciale glazen en zeefdruk (Geef de inbouwsituatie aan met links en rechts) Специальные очки и декоры (Укажите ситуацию с установкой слева и справа)			siehe Seite zie pagina смотрите стр	14-15

* Lieferzeit für Sonderlösungen und Modell TW-1 - Levertijd voor speciaalmaten en model TW-1 - Сроки поставки спецразмеров и модель TW-1: 2 - 3 Wochen - weken - недели - semaines

TOGA TD-1



NEW SPECIAL COLORS

High GLASS



	TD-1	TB
mm	2000	max.1800

	05	10	SPECIAL			
			01	06	09	70

6 mm	GL	GH
		High GLASS



Artikelbezeichnung Artikelomschrijving Описание артикула Description de l'article	Artikel Artikel Артикул Article	Tassenmaat Douchebakmaat Размер поддона Dimension bac à douche mm	Verstellbaarheid Verstelbaarheid Диапазон регулировки Réglage mm	Maß Maat Размер Mesure mm			
				A	B	C	D
<p>Drehtür in Linie Draaideur in lijn Вращающаяся дверь в очереди Porte pivotante en ligne</p> <p>IN OUT</p>	1100 TD	1000	960 - 1010	530	530	200	230
	1120 TD	1200	1160 - 1210	630	630	200	330
	1140 TD	1400	1360 - 1410	730	730	200	430
<p>Seitenteil für Badewanne Verkorte zijwand voor bad Боковой элемент на ванну Pièce latérale pour baignoire</p>	0015 TB*	700 - 1000	25				

* Artikel ist immer Sondermaß / Dit artikel is altijd speciaalmaat / Артикул всегда изготавливается по спец. размерам / L'article est toujours une mesure spéciale

<p>HS</p>	<p>Oberkante Duschtasse bis Badewanne/Mauer immer angeben Bovenkant douchebak tot bad/muur Укажите всегда верхняя кромка душевого поддона к ванной/стене Indiquez toujours bord supérieur du bac à douche jusqu'à la baignoire/mur</p>
-----------	--







	05	10	Verfügbare Standard-Profilfarben Beschikbare standaard profielkleuren Возможные стандартные цвета профилей
--	-----------	-----------	--

SPECIAL			
01 Inox Style	06 Gun Metal	09 Copper	70 Champagne

GH High GLASS	GL	6 mm 
----------------------------	-----------	---

ARTIKEL - ARTIKEL - АРТИКУЛ - ARTICLE			GL		
			05	10	01 / 06 / 09 / 70
	100 cm	1100 TD	1.067,00 €	1.174,00 €	1.281,00 €
	120 cm	1120 TD	1.105,00 €	1.217,00 €	1.326,00 €
	140 cm	1140 TD	1.142,00 €	1.254,00 €	1.371,00 €

	70 - 100 cm	0015 TB *	566,00 €	622,00 €	679,00 €

SONDERLÖSUNGEN - SPECIALE OPLOSSINGEN - СПЕЦИАЛЬНЫЕ РЕШЕНИЯ - SOLUTIONS SPÉCIALES					
	Breite / Breedte / Ширина / Largeur		+ 15 %	min. 900 - max. 1610 mm (TB 1200)	
	Höhe / Hoogte / Высота / Hauteur		+ 25 %	max. 2000 mm	
	Breite+Höhe / Breedte+Hoogte / Ширина+Высота / Largeur+Hauteur				
Spezialanfertigungen / Speciale maten / Специальные конфигурации			+ 40 %		
andere nicht angeführte Maße und Glasarten auf Anfrage - andere, niet genoemde maten en glazen op aanvraag Другие размеры и очки, не указанные в списке, по запросу - Autres réalisations mesures et verres sur demande					
	Anti-Kalk-Beschichtung Anti-kalk coating Антиизвестковое покрытие	GH		105,00 € (Stück/stuk/Часть)	
	Spezialgläser und Dekore (Einbausituation mit links und rechts angeben) Speciale glazen en zeefdruk (Geef de inbouwsituatie aan met links en rechts) Специальные очки и декоры (Укажите ситуацию с установкой слева и справа)			siehe Seite zie pagina смотрите стр 14-15	

* Lieferzeit für Sonderlösungen und andere Glasarten - Levertijd voor speciaalmaten en andere verreorten - Сроки поставки спецразмеров и стекла: 2 - 3 Wochen - weken - недели - semaines

TOGA TD-1 + TW-1



NEW SPECIAL COLORS

High GLASS



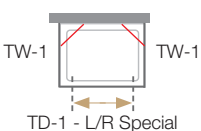
	TD-1 2000	TW-1 2000
--	--------------	--------------

	05	10	SPECIAL			
			01	06	09	70

6 mm	GL	GH High GLASS
------	----	------------------




Artikelbezeichnung Artikelomschrijving Описание артикула Description de l'article	Artikel Artikel Артикул Article	Tassenmaß Douchebakmaat Размер поддона Dimension bac à douche mm	Verstellbarkeit Verstelbaarheid Диапазон регулировки Réglage mm	Mitte Glasmaß Buitenmaat midden glas стекла центр Mesure verre centre mm	Maß Maat Размер Mesure mm			
					A	B	C	D
<p>Drehtür in Linie Draaideur in lijn Вращающаяся дверь в очереди Porte pivotante en ligne</p> <p>IN OUT</p>	1100 TD	1000	970 - 1020		530	530	200	230
	1120 TD	1200	1170 - 1220		630	630	200	330
	1140 TD	1400	1370 - 1420		730	730	200	430
<p>Seitenteil Zijwand Боковая часть Paroi latérale</p>	1070 TW	700	665 - 690	660 - 685				
	1075 TW	750	715 - 740	710 - 735				
	1080 TW	800	765 - 790	760 - 785				
	1090 TW	900	865 - 890	860 - 885				
	1100 TW	1000	965 - 990	960 - 985				







	05	10	Verfügbare Standard-Profilfarben Beschikbare standaard profielkleuren Возможные стандартные цвета профилей
--	-----------	-----------	--

SPECIAL			
01 Inox Style	06 Gun Metal	09 Copper	70 Champagne

GH High GLASS	GL	6 mm 
----------------------------	-----------	---

ARTIKEL - ARTIKEL - АРТИКУЛ - ARTICLE			GL		
			05	10	01 / 06 / 09 / 70
	100 cm	1100 TD	1.067,00 €	1.174,00 €	1.281,00 €
	120 cm	1120 TD	1.105,00 €	1.217,00 €	1.326,00 €
	140 cm	1140 TD	1.142,00 €	1.254,00 €	1.371,00 €

	70 cm	1070 TW *	569,00 €	611,00 €	684,00 €
	75 cm	1075 TW *			
	80 cm	1080 TW *			
	90 cm	1090 TW *			
	100 cm	1100 TW *			

SONDERLÖSUNGEN - SPECIALE OPLOSSINGEN - СПЕЦИАЛЬНЫЕ РЕШЕНИЯ - SOLUTIONS SPÉCIALES					
	Breite / Breedte / Ширина / Largeur		+ 15 %	min. 900 - max. 1610 mm (TW-1 1210)	
	Höhe / Hoogte / Высота / Hauteur		+ 25 %	max. 2000 mm	
	Breite+Höhe / Breedte+Hoogte / Ширина+Высота / Largeur+Hauteur				
Spezialanfertigungen / Speciale maten / Специальные конфигурации		+ 40 %			
andere nicht angeführte Maße und Glasarten auf Anfrage - andere, niet genoemde maten en glazen op aanvraag Другие размеры и очки, не указанные в списке, по запросу - Autres réalisations mesures et verres sur demande					
	Anti-Kalk-Beschichtung Anti-kalk coating Антиизвестковое покрытие	GH		105,00 € (Stück/stuk/Часть)	
	Spezialgläser und Dekore (Einbausituation mit links und rechts angeben) Speciale glazen en zeefdruk (Geef de inbouwsituatie aan met links en rechts) Специальные очки и декоры (Укажите ситуацию с установкой слева и справа)			siehe Seite zie pagina смотрите стр 14-15	

* Lieferzeit für Sonderlösungen und andere Glasarten - Levertijd voor speciaalmaten en andere verreorten - Сроки поставки спецразмеров и стекла: 2 - 3 Wochen - weken - недели - semaines

TOGA TD-2



NEW SPECIAL COLORS

High GLASS



	TD-2	TB
mm	2000	max.1800

	05	10	SPECIAL			
			01	06	09	70

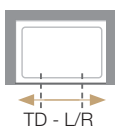
6 mm	GL	GH
		High GLASS



Artikelbezeichnung Artikelomschrijving Описание артикула Description de l'article	Artikel Артикул Article	Tassenmaß Douchebakmaat Размер поддона Dimension bac à douche mm	Verstellbarkeit Verstelbaarheid Диапазон регулировки Réglage mm	Maß Maat Размер Mesure mm			
				A	B	C	
Drehtür mit Festfeld Draaideur met vast paneel Вращающаяся дверь с неподвижной панелью Porte pivotante avec fixe	2100 TD	1000	950 - 1000	530	530	390	IN OUT
	2120 TD	1200	1150 - 1200	630	630	490	
	2140 TD	1400	1350 - 1400	730	730	590	
Seitenteil für Badewanne Verkorte zijwand voor bad Боковой элемент на ванну Pièce latérale pour baignoire	0015 TB*	700 - 1000	25				

* Artikel ist immer Sondermaß / Dit artikel is altijd speciaalmaat / Артикул всегда изготавливается по спец. размерам / L'article est toujours une mesure spéciale

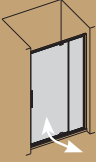
	Oberkante Duschtasse bis Badewanne/Mauer immer angeben Bovenkant douchebak tot bad/muur Укажите всегда верхняя кромка душевого поддона к ванной/стене Indiquez toujours bord supérieur du bac à douche jusqu'à la baignoire/mur
--	---

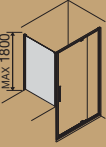






	05	10	Verfügbare Standard-Profilfarben Beschikbare standaard profielkleuren Возможные стандартные цвета профилей
--	-----------	-----------	--

SPECIAL			
01 Inox Style	06 Gun Metal	09 Copper	70 Champagne

GH High GLASS	GL	6 mm 
----------------------------	-----------	---

ARTIKEL - ARTIKEL - АРТИКУЛ - ARTICLE			GL		
			05	10	01 / 06 / 09 / 70
	100 cm	2100 TD	1.067,00 €	1.174,00 €	1.281,00 €
	120 cm	2120 TD	1.105,00 €	1.217,00 €	1.326,00 €
	140 cm	2140 TD	1.142,00 €	1.254,00 €	1.371,00 €

	70 - 100 cm	0015 TB *	566,00 €	622,00 €	679,00 €

SONDERLÖSUNGEN - SPECIALE OPLOSSINGEN - СПЕЦИАЛЬНЫЕ РЕШЕНИЯ - SOLUTIONS SPÉCIALES					
	Breite / Breedte / Ширина / Largeur		+ 15 %	min. 900 - max. 1610 mm (TB 1200)	
	Höhe / Hoogte / Высота / Hauteur		+ 25 %	max. 2000 mm	
	Breite+Höhe / Breedte+Hoogte / Ширина+Высота / Largeur+Hauteur		+ 40 %		
Spezialanfertigungen / Speciale maten / Специальные конфигурации					
andere nicht angeführte Maße und Glasarten auf Anfrage - andere, niet genoemde maten en glazen op aanvraag Другие размеры и очки, не указанные в списке, по запросу - Autres réalisations mesures et verres sur demande					
	Anti-Kalk-Beschichtung Anti-kalk coating Антиизвестковое покрытие	GH		105,00 € (Stück/stuk/Часть)	
	Spezialgläser und Dekore (Einbausituation mit links und rechts angeben) Speciale glazen en zeefdruk (Geef de inbouwsituatie aan met links en rechts) Специальные очки и декоры (Укажите ситуацию с установкой слева и справа)			siehe Seite zie pagina смотрите стр 14-15	

* Lieferzeit für Sonderlösungen und andere Glasarten - Levertijd voor speciaalmaten en andere verreorten - Сроки поставки спецразмеров и стекла: 2 - 3 Wochen - weken - недели - semaines

TOGA TD-2 + TW-1



NEW SPECIAL COLORS



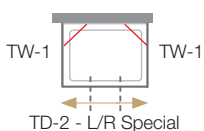
	TD-2 2000	TW-1 2000
--	--------------	--------------

	05	10	SPECIAL			
			01	06	09	70

6 mm	GL	GH High GLASS
------	----	------------------



Artikelbezeichnung Artikelomschrijving Описание артикула Description de l'article	Artikel Artikel Артикул Article	Tassenmaß Douchebakmaat Размер поддона Dimension bac à douche mm	Verstellbarkeit Verstelbaarheid Диапазон регулировки Réglage mm	Mitte Glasmaß Buitenmaat midden glas стекла центр Mesure verre centre mm	Maß Maat Размер Mesure mm			
					A	B	C	
<p>Drehtür mit Festfeld Draaideur met vast paneel Вращающаяся дверь с неподвижной панелью Porte pivotante avec fixe</p>	2100 TD	1000	963 - 1013		530	530	390	
	2120 TD	1200	1163 - 1213		630	630	490	
	2140 TD	1400	1363 - 1413		730	730	590	
<p>Seitenteil Zijwand Боковая часть Paroi latérale</p>	1070 TW	700	665 - 690	660 - 685				
	1075 TW	750	715 - 740	710 - 735				
	1080 TW	800	765 - 790	760 - 785				
	1090 TW	900	865 - 890	860 - 885				
	1100 TW	1000	965 - 990	960 - 985				



	05	10	Verfügbare Standard-Profilfarben Beschikbare standaard profielkleuren Возможные стандартные цвета профилей
--	-----------	-----------	--





SPECIAL			
01 Inox Style	06 Gun Metal	09 Copper	70 Champagne

GH High GLASS	GL	6 mm 
----------------------------	-----------	---

ARTIKEL - ARTIKEL - АРТИКУЛ - ARTICLE			GL		
			05	10	01 / 06 / 09 / 70
	100 cm	2100 TD	1.067,00 €	1.174,00 €	1.281,00 €
	120 cm	2120 TD	1.105,00 €	1.217,00 €	1.326,00 €
	140 cm	2140 TD	1.142,00 €	1.254,00 €	1.371,00 €

	70 cm	1070 TW *	569,00 €	611,00 €	684,00 €
	75 cm	1075 TW *			
	80 cm	1080 TW *	598,00 €	645,00 €	718,00 €
	90 cm	1090 TW *			
	100 cm	1100 TW *			

SONDERLÖSUNGEN - SPECIALE OPLOSSINGEN - СПЕЦИАЛЬНЫЕ РЕШЕНИЯ - SOLUTIONS SPÉCIALES

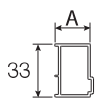




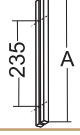

	Breite / Breedte / Ширина / Largeur	+ 15 %	min. 900 - max. 1610 mm (TW-1 1210)
	Höhe / Hoogte / Высота / Hauteur	+ 25 %	max. 2000 mm
	Breite+Höhe / Breedte+Hoogte / Ширина+Высота / Largeur+Hauteur	+ 40 %	
Spezialanfertigungen / Speciale maten / Специальные конфигурации			
andere nicht angeführte Maße und Glasarten auf Anfrage - andere, niet genoemde maten en glazen op aanvraag Другие размеры и очки, не указанные в списке, по запросу - Autres réalisations mesures et verres sur demande			
	Anti-Kalk-Beschichtung Anti-kalk coating Антиизвестковое покрытие	GH	 105,00 € (Stück/stuk/Часть)
	Spezialgläser und Dekore (Einbausituation mit links und rechts angeben) Speciale glazen en zeefdruk (Geef de inbouwsituatie aan met links en rechts) Специальные очки и декоры (Укажите ситуацию с установкой слева и справа)		siehe Seite zie pagina смотрите стр 14-15

* Lieferzeit für Sonderlösungen und andere Glasarten - Levertijd voor speciaalmaten en andere verreorten - Сроки поставки спецразмеров и стекла: 2 - 3 Wochen - weken - недели - semaines


TOGA ACCESSORIES

	00 Transparent Transparent Прозрачный	05 Chrom Chroom Хром	10 Schwarz Zwart черный
---	---	--------------------------------------	---

SPECIAL			
01 Inox Style	06 Gun Metal	09 Copper	70 Champagne


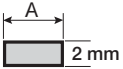
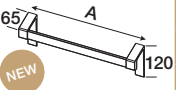

Artikelbezeichnung Artikelomschrijving Описание артикула Description de l'article	Artikel Artikel Артикул Article	Maß Maat Размер Mesure mm A	Passende Modelle Geschikt voor artikelen Подходящие модули Modèles adaptables	Länge Lengte Длина Longueur mm	Preis Prijs Цена Prix €
 <p>Stockverbreiterungsprofil Verbreidingsprofiel Профиль-палка для расширения Profil de compensation</p>	1660 SA 05 F	15	TN - TW - TC - TI - TD	2000	70,50
	1660 SA 10 F	15	TN - TW - TC - TI - TD	2000	92,00
	1660 SA 01 F	15	TN - TW - TC - TI - TD	2000	105,00
	1660 SA 06 F	15	TN - TW - TC - TI - TD	2000	105,00
	1660 SA 09 F	15	TN - TW - TC - TI - TD	2000	105,00
	1660 SA 70 F	15	TN - TW - TC - TI - TD	2000	105,00
 <p>Wandschiene variabel 30-60° Variabel profiel 30-60° Различные варианты планки 30-60° Profil mural variable 30-60°</p>	1185 SA 05 F	30° - 60°	TN - TW - TC - TI - TD	2000	102,50
	1185 SA 10 F	30° - 60°	TN - TW - TC - TI - TD	2000	133,00
 <p>Wandschiene variabel 60-90° Variabel profiel 60-90° Различные варианты планки 60-90° Profil mural variable 60-90°</p>	1195 SA 05 F	60 - 90°	TN - TW - TC - TI - TD	2000	104,50
	1195 SA 10 F	60 - 90°	TN - TW - TC - TI - TD	2000	136,50
 <p>Dichtung Dichting Уплотнитель Joint</p>	1685 SA 00 F		TN		29,50
	1686 SA 00 F		TC - TI		43,00
 <p>Dichtung Dichting Уплотнитель Joint</p>	1687 SA 00 F		TD		29,50
<p>Dichtungsset vertikal Dichtingsset verticaal Вертикальный силиконовый профиль Set joint vertical</p>	1665 SA 00 F		TN		67,00
	1666 SA 00 F		TN-1 + TW - TC		100,50
	1667 SA 00 F		TI		100,50
	1668 SA 00 F		TD - TD-2		79,50
	1669 SA 00 F		TD-1		100,50
<p>Gleiterset unten Geleiderset onder Комплект нижних направляющих Set de patins inférieurs</p>	1675 SA 05 F		TN		31,50
	1675 SA 10 F		TN		34,00
	1676 SA 05 F		TI - TC		47,50
	1676 SA 10 F		TI - TC		53,00
<p>Bodenleistenset Onderdorpelset Комплект напольных профилей Set de plinthe sol</p>	1670 SA 05 F		TN - TI		26,50
	1670 SA 10 F		TN - TI		34,00
	1671 SA 05 F		TC		43,00
	1671 SA 10 F		TC		51,00
 <p>Griffset Set deurgrepen Комплект запчастей для ручек Set poignée</p>	1680 SA 05 F	350	TN - TD		60,00
	1680 SA 10 F	350	TN - TD		71,50
	1681 SA 05 F	350	TC - TI		86,50
	1681 SA 10 F	350	TC - TI		103,50
 <p>Radset Roller compleet Шарнир, комплект Set de roue</p>	1688 SA 05 F		TN		40,50
	1688 SA 10 F		TN		44,00
	1689 SA 05 F		TC - TI		74,00
	1689 SA 10 F		TC - TI		79,50

AUFPREISE - MEERPRIJZEN - НАЦЕНКА - SUPPLÉMENTS

	Länge / Lengte / Длина / Longueur	+ 40 %
	Spezialanfertigungen / Speciale maten / Специальные конфигурации	+ 50 %

Lieferzeit für Sonderlösungen - Levertijd voor speciaalmaten - Сроки поставки спецразмеров - Délai de livraison pour mesures spéciales: 2 - 3 Wochen - weken - недели - semaines

	05 Chrom Chroom Хром	10 Schwarz Zwart черный	28 Silber/chrom Zilver/chroom Матовый алюминий/Хром
---	--------------------------------------	---	---

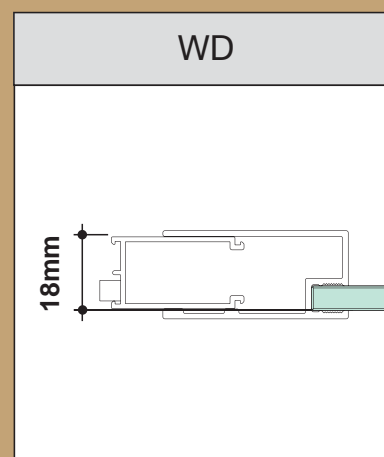
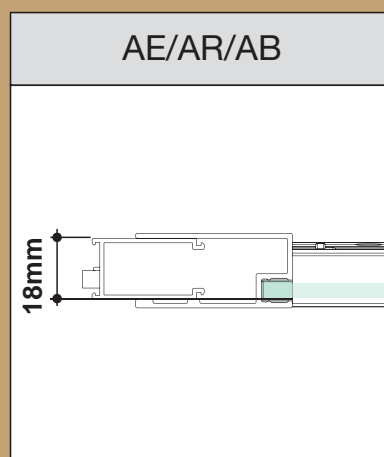
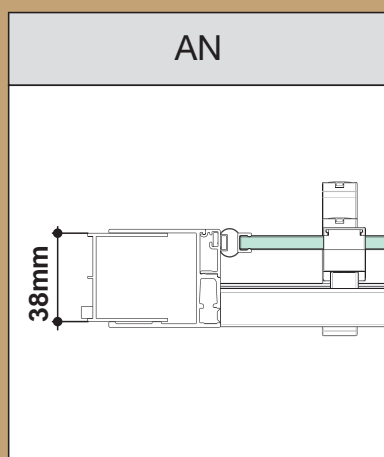
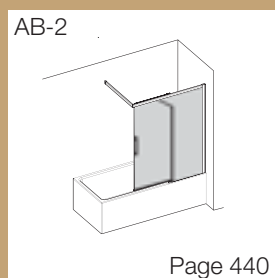
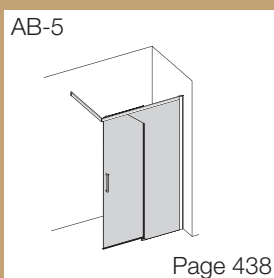
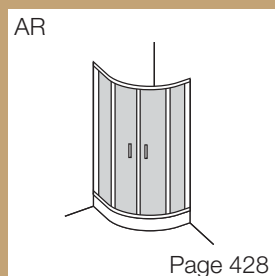
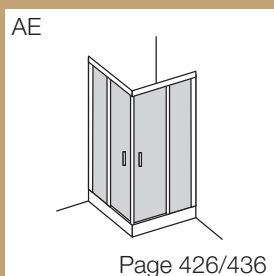
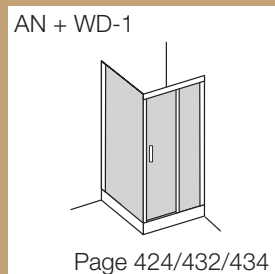
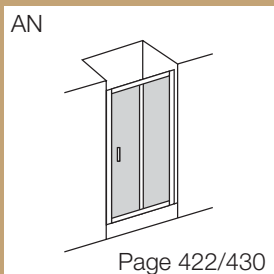
Artikelbezeichnung Artikelomschrijving Описание артикула Description de l'article	Artikel Artikel Артикул Article	Maß Maat Размер Mesure mm A	Passende Modelle Geschikt voor artikelen Подходящие модули Modèles adaptables	Preis Prijs Цена Prix €	
	0035 HW 00 F		Nur bei GH, EH und OH Alleen bij GH, EH en OH Только GH, EH и OH Seulement pour GH, EH et OH	54,50	
	Abdeckprofil für Bohrlöcher Afdekprofielen voor boorgaten Крышка для скважин Couverture des forages	1340 SA 05 F	30	2000	44,00
		1341 SA 05 F	40	2000	51,00
		1342 SA 05 F	50	2000	60,00
	Handtuchhalter Handdoekhouder Держатель для полотенец Porte-serviette	1705 SA 05 F	1190 max		105,00
		1705 SA 10 F	1190 max		121,00
		1705 SA 28 F	1190 max		99,00
	Sonderstütze oberes Profil Speciale steun voor bovenprofiel Специальная опора для верхнего профиля Support spécial pour le profil supérieur	2520 SE 05 F	1260 max	TI >1850-2000mm	160,00
		2520 SE 10 F	1260 max	TI >1850-2000mm	176,00



HIGHEST STABILITY,
EASY INSTALLATION AND
APPROPRIATE DESIGN



INHALT ARCO/ARCO FREE
 INDEX ARCO/ARCO FREE
 СЕРИЯ ARCO/ARCO FREE
 INDEX ARCO/ARCO FREE





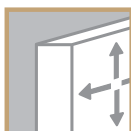
DUSCHKABINEN MIT SCHIEBETÜREN

- Höchste Stabilität und treffendes Design
- Die Kabinen haben einen Verstellbereich von 25 – 50 mm
- Getestete Wasserdichtheit von 15 Liter/Minute
- Alle Schiebeelemente sind zur besseren Reinigung ausklinkbar
- Alle Kabinen sind vormontiert und brauchen nur mehr befestigt zu werden
- Einfachste Montage mit SMS-System
- Silikonfreier Wandanschluss



CABINES MET SCHUIFDEUREN

- Maximale stabiliteit en treffend design
- Verstellbereik cabines 25 - 50 mm
- Geteste waterdichtheid tot 15 liter/minuut
- Alle schuivende delen zijn uitklikbaar voor eenvoudige reiniging
- Alle cabines zijn voorgemonteerd en hoeven niet meer bevestigd te worden
- Eenvoudige montage met SMS-systeem
- Siliconenvrije muuraansluiting



ДУШЕВЫЕ УГОЛКИ С РАЗДВИЖНЫМИ ДВЕРЯМИ

- Высокая стабильность и универсальный дизайн
- Диапазон регулировки кабин от 25 до 50 мм
- Испытанная герметичность 15 л/мин
- Все подвижные элементы с легкостью высвобождаются для облегчения очистки и ухода
- Все кабины уже собраны и готовы к установке
- Простая сборка благодаря системе быстрого монтажа SMS
- Настенный профиль не требует нанесения силиконового герметика



CABINES DE DOUCHE AVEC PORTES COULISSANTES

- Stabilité maximale et design approprié
- Réglage de 25 – 50 mm
- Etanchéité jusqu' à 15 litres/minute
- Toutes les portes coulissantes sont démontables pour un nettoyage plus facile
- Toutes les cabines sont pré installées et il faut seulement les fixer
- Assemblage simple par le système SMS
- Profil mural sans silicone



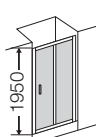

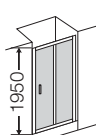

High
GLASS



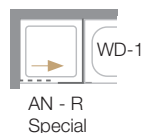
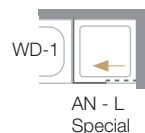
AN
1950

05 28

6 mm GL OG SC GH High GLASS OH High GLASS



Artikelbezeichnung Artikelomschrijving Описание артикула Description de l'article	Artikel Artikel Артикул Article	Tassenmaß Douchebakmaat Размер поддона Dimension bac à douche mm	Verstellbarkeit Verstelbaarheid Диапазон регулировки Réglage mm	Maße Maten Размеры Mesures mm	
				A	B
 <p>Schiebetür mit Festfeld Schuifdeur met vast paneel Двойная раздвижная дверь Porte coulissante</p>	 0100 AN	1000	960 - 1010	375	550
	0120 AN	1200	1160 - 1210	475	650
	0140 AN	1400	1360 - 1410	575	750
 <p>Schiebetür mit Festfeld Schuifdeur met vast paneel Двойная раздвижная дверь Porte coulissante</p>	 1005 AN L/R*	1000	960 - 1010	375	550
	1007 AN L/R*	1200	1160 - 1210	475	650
	1009 AN L/R*	1400	1360 - 1410	575	750

*Montageseite bei Bestellung definieren (links L - rechts R) / Bij bestelling montagezijde vast deel opgeven (links L - rechts R)
В заказе укажите сторону монтажа (слева L - справа R) / Spécifier dans la commande le côté fixation charnière pour le montage (à gauche L - à droite R)



	05	28	Verfügbare Standard-Profilfarben Beschikbare standaard profielkleuren Возможные стандартные цвета профилей
--	-----------	-----------	--

OH High GLASS	GH High GLASS	SC	OG	GL	6 mm 
----------------------------	----------------------------	-----------	-----------	-----------	--

ARTIKEL - ARTIKEL - АРТИКУЛ - ARTICLE			GL		OG		SC	
			28	05	28	05	28	05
	100 cm	0100 AN	880,00 €	1.015,00 €	908,00 €	1.065,00 €	1.015,00 €	1.157,00 €
	120 cm	0120 AN *	935,00 €	1.077,00 €	959,00 €	1.121,00 €	1.071,00 €	1.228,00 €
	140 cm	0140 AN *	990,00 €	1.133,00 €	1.008,00 €	1.177,00 €	1.127,00 €	1.300,00 €
	100 cm	1005 AN L/R	963,00 €	1.115,00 €	999,00 €	1.175,00 €	1.115,00 €	1.270,00 €
	120 cm	1007 AN L/R *	1.025,00 €	1.189,00 €	1.059,00 €	1.234,00 €	1.177,00 €	1.356,00 €
	140 cm	1009 AN L/R *	1.095,00 €	1.250,00 €	1.106,00 €	1.300,00 €	1.242,00 €	1.435,00 €

SONDERLÖSUNGEN - SPECIALE OPLOSSINGEN - СПЕЦИАЛЬНЫЕ РЕШЕНИЯ - SOLUTIONS SPÉCIALES			
	Breite / Breedte / Ширина / Largeur	+ 20 %	min. 1000 - max. 1410 mm
	Höhe / Hoogte / Высота / Hauteur	+ 35 %	max. 2000 mm
	Breite+Höhe / Breedte+Hoogte / Ширина+Высота / Largeur+Hauteur	+ 50 %	
	Spezialanfertigungen / Speciale maten / Специальные конфигурации	+ 50 %	
andere nicht angeführte Maße auf Anfrage - andere, niet genoemde maten op aanvraag - Другие размеры по запросу - Autres réalisations mesures sur demande			
	Anti-Kalk-Beschichtung Anti-kalk coating Антиизвестковое покрытие	GH OH	 105,00 €
	Spezialgläser und Dekore (Einbausituation mit links und rechts angeben) Speciale glazen en zeefdruk (Geef de inbouwsituatie aan met links en rechts) Специальные очки и декоры (Укажите ситуацию с установкой слева и справа)		siehe Seite zie pagina 14-15 смотрите стр

*Lieferzeit für Sonderlösungen und Glas OG/SC - Levertijd voor speciaalmaten en glas OG/SC - Сроки поставки спецразмеров и стекла OG/SC: 2 - 3 Wochen - weken - недели - semaines

ARCO AN+WD-1




High GLASS



AN **WD-1**
1950 1950

05 **28**

6 mm **GL** **OG** **SC** **GH** **OH**
High GLASS High GLASS



Artikelbezeichnung Artikelomschrijving Описание артикула Description de l'article	Artikel Artikel Артикул Article	Tassenmaß Douchebakmaat Размер поддона Dimension bac à douche mm	Verstellbarkeit Verstelbaarheid Диапазон регулировки Réglage mm	Mitte Glasmaß Buitenmaat midden glas стекла центр Mesure verre centre mm	Maße Maten Размеры Mesures mm		
					A	B	
<p>Schiebetür mit Festfeld Schuifdeur met vast paneel Двойная раздвижная дверь Porte coulissante</p>	0100 AN	1000	970 - 1020		375	550	
	0120 AN	1200	1170 - 1220		475	650	
	0140 AN	1400	1370 - 1420		575	750	
<p>Schiebetür mit Festfeld Schuifdeur met vast paneel Двойная раздвижная дверь Porte coulissante</p>	1005 AN L/R*	1000	970 - 1020		375	550	
	1007 AN L/R*	1200	1170 - 1220		475	650	
	1009 AN L/R*	1400	1370 - 1420		575	750	

*Montageseite bei Bestellung definieren (links L - rechts R) / Bij bestelling montagezijde vast deel opgeven (links L - rechts R)
В заказе укажите сторону монтажа (слева L - справа R) / Spécifier dans la commande le côté fixation charnière pour le montage (à gauche L - à droite R)

<p>Seitenteil Zijwand Боковой элемент Parois latérales</p>	1001 WD	700	675 - 700	670 - 695			
	1002 WD	750	725 - 750	720 - 745			
	1003 WD	800	775 - 800	770 - 795			
	1004 WD	900	875 - 900	870 - 895			
	1005 WD	1000	975 - 1000	970 - 995			







	05	28	Verfügbare Standard-Profilfarben Beschikbare standaard profielkleuren Возможные стандартные цвета профилей
--	-----------	-----------	--

OH High GLASS	GH High GLASS	SC	OG	GL	6 mm 
----------------------------	----------------------------	-----------	-----------	-----------	---

ARTIKEL - ARTIKEL - АРТИКУЛ - ARTICLE			GL		OG		SC	
			28	05	28	05	28	05
	100 cm	0100 AN	880,00 €	1.015,00 €	908,00 €	1.065,00 €	1.015,00 €	1.157,00 €
	120 cm	0120 AN *	935,00 €	1.077,00 €	959,00 €	1.121,00 €	1.071,00 €	1.228,00 €
	140 cm	0140 AN *	990,00 €	1.133,00 €	1.008,00 €	1.177,00 €	1.127,00 €	1.300,00 €
	100 cm	1005 AN L/R	963,00 €	1.115,00 €	999,00 €	1.175,00 €	1.115,00 €	1.270,00 €
	120 cm	1007 AN L/R *	1.025,00 €	1.189,00 €	1.059,00 €	1.234,00 €	1.177,00 €	1.356,00 €
	140 cm	1009 AN L/R *	1.095,00 €	1.250,00 €	1.106,00 €	1.300,00 €	1.242,00 €	1.435,00 €
	70 cm	1001 WD *						
	75 cm	1002 WD *	509,00 €	583,00 €	509,00 €	583,00 €	554,00 €	631,00 €
	80 cm	1003 WD						
	90 cm	1004 WD	522,00 €	607,00 €	522,00 €	607,00 €	571,00 €	657,00 €
	100 cm	1005 WD	537,00 €	623,00 €	537,00 €	623,00 €	588,00 €	674,00 €

SONDERLÖSUNGEN - SPECIALE OPLOSSINGEN - СПЕЦИАЛЬНЫЕ РЕШЕНИЯ - SOLUTIONS SPÉCIALES

	Breite / Breedte / Ширина / Largeur	+ 20 %	min. 1000 - max. 1410 mm (WD-1 1210)
	Höhe / Hoogte / Высота / Hauteur	+ 35 %	max. 2000 mm
	Breite+Höhe / Breedte+Hoogte / Ширина+Высота / Largeur+Hauteur	+ 50 %	
	Spezialanfertigungen / Speciale maten / Специальные конфигурации		
andere nicht angeführte Maße auf Anfrage - andere, niet genoemde maten op aanvraag - Другие размеры по запросу - Autres réalisations mesures sur demande			
	Anti-Kalk-Beschichtung Anti-kalk coating Антиизвестковое покрытие	GH OH	 105,00 € (Stück/stuk/Часть)
	Spezialgläser und Dekore (Einbausituation mit links und rechts angeben) Speciale glazen en zeefdruk (Geef de inbouwsituatie aan met links en rechts) Специальные очки и декоры (Укажите ситуацию с установкой слева и справа)		siehe Seite zie pagina 14-15 смотрите стр

*Lieferzeit für Sonderlösungen und Glas OG/SC - Levertijd voor speciaalmaten en glas OG/SC - Сроки поставки спецразмеров и стекла OG/SC: 2 - 3 Wochen - weken - недели - semaines



High
GLASS



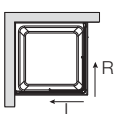
mm
AE
1950

05 **28**

6 mm **GL** **OG** **SC** **GH** **OH**
High GLASS High GLASS

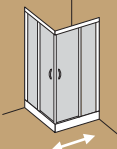
Artikelbezeichnung Artikelomschrijving Описание артикула Description de l'article	Artikel Artikel Артикул Article	Tassenmaß Douchebakmaat Размер поддона Dimension bac à douche mm	Verstellbarkeit Verstelbaarheid Диапазон регулировки Réglage mm	Maße Maten Размеры Mesures mm		
				A	B	
<p>Eckkabine mit Schiebetüren Hoekinstap met schuifdeuren Угловая кабина с раздвижными дверями Cabine d'angle pour porte coulissante</p>	0070 AE	700	670 - 695	340	305	
	0075 AE	750	720 - 745	375	330	
	0080 AE	800	770 - 795	410	355	
	0090 AE	900	870 - 895	480	405	
	0100 AE	1000	970 - 995	550	455	
	0120 AE	1200	1170 - 1195	700	555	
<p>Eckkabine mit Schiebetüren Hoekinstap met schuifdeuren Угловая кабина с раздвижными дверями Cabine d'angle pour porte coulissante</p>	1001 AE - L/R*	700	670 - 695	340	305	
	1002 AE - L/R*	750	720 - 745	375	330	
	1003 AE - L/R*	800	770 - 795	410	355	
	1004 AE - L/R*	900	870 - 895	480	405	
	1005 AE - L/R*	1000	970 - 995	550	455	
	1007 AE - L/R*	1200	1170 - 1195	700	555	



* Verwenden Sie je 1 x Artikel AE-L und AE-R / Voor complete cabine 1x artikel AE-L en 1x artikel AE-R bestellen / Используйте 1 артикул AE-L и 1 артикул AE-R / Utilisez 1 x article AE-L et AE-R







	05	28	Verfügbare Standard-Profilfarben Beschikbare standaard profielkleuren Возможные стандартные цвета профилей
--	-----------	-----------	--

OH High GLASS	GH High GLASS	SC	OG	GL	6 mm 
----------------------------	----------------------------	-----------	-----------	-----------	---

ARTIKEL - ARTIKEL - АРТИКУЛ - ARTICLE			GL		OG		SC	
			28	05	28	05	28	05
	70 cm	0070 AE *						
	75 cm	0075 AE *	548,00 € <u>548,00 €</u> 1.096,00 €	653,00 € <u>653,00 €</u> 1.306,00 €	590,00 € <u>590,00 €</u> 1.180,00 €	701,00 € <u>701,00 €</u> 1.402,00 €	638,00 € <u>638,00 €</u> 1.276,00 €	743,00 € <u>743,00 €</u> 1.486,00 €
	80 cm	0080 AE						
	90 cm	0090 AE	566,00 € <u>566,00 €</u> 1.132,00 €	674,00 € <u>674,00 €</u> 1.348,00 €	607,00 € <u>607,00 €</u> 1.214,00 €	724,00 € <u>724,00 €</u> 1.448,00 €	657,00 € <u>657,00 €</u> 1.314,00 €	757,00 € <u>757,00 €</u> 1.514,00 €
	100 cm	0100 AE	580,00 € <u>580,00 €</u> 1.160,00 €	687,00 € <u>687,00 €</u> 1.374,00 €	623,00 € <u>623,00 €</u> 1.246,00 €	736,00 € <u>736,00 €</u> 1.472,00 €	674,00 € <u>674,00 €</u> 1.348,00 €	773,00 € <u>773,00 €</u> 1.546,00 €
	120 cm	0120 AE *	644,00 € <u>644,00 €</u> 1.288,00 €	765,00 € <u>765,00 €</u> 1.530,00 €	693,00 € <u>693,00 €</u> 1.386,00 €	816,00 € <u>816,00 €</u> 1.632,00 €	757,00 € <u>757,00 €</u> 1.514,00 €	873,00 € <u>873,00 €</u> 1.746,00 €

 	70 cm	1001 AE - L/R *						
	75 cm	1002 AE - L/R *	603,00 € <u>603,00 €</u> 1.206,00 €	714,00 € <u>714,00 €</u> 1.428,00 €	645,00 € <u>645,00 €</u> 1.290,00 €	777,00 € <u>777,00 €</u> 1.554,00 €	701,00 € <u>701,00 €</u> 1.402,00 €	811,00 € <u>811,00 €</u> 1.622,00 €
	80 cm	1003 AE - L/R						
	90 cm	1004 AE - L/R	623,00 € <u>623,00 €</u> 1.246,00 €	736,00 € <u>736,00 €</u> 1.472,00 €	665,00 € <u>665,00 €</u> 1.330,00 €	795,00 € <u>795,00 €</u> 1.590,00 €	724,00 € <u>724,00 €</u> 1.448,00 €	829,00 € <u>829,00 €</u> 1.658,00 €
	100 cm	1005 AE - L/R	637,00 € <u>637,00 €</u> 1.274,00 €	751,00 € <u>751,00 €</u> 1.502,00 €	679,00 € <u>679,00 €</u> 1.358,00 €	808,00 € <u>808,00 €</u> 1.616,00 €	736,00 € <u>736,00 €</u> 1.472,00 €	842,00 € <u>842,00 €</u> 1.684,00 €
	120 cm	1007 AE - L/R *	708,00 € <u>708,00 €</u> 1.416,00 €	842,00 € <u>842,00 €</u> 1.684,00 €	765,00 € <u>765,00 €</u> 1.530,00 €	908,00 € <u>908,00 €</u> 1.816,00 €	829,00 € <u>829,00 €</u> 1.658,00 €	959,00 € <u>959,00 €</u> 1.918,00 €

SONDERLÖSUNGEN - SPECIALE OPLOSSINGEN - СПЕЦИАЛЬНЫЕ РЕШЕНИЯ - SOLUTIONS SPÉCIALES

	Breite / Breedte / Ширина / Largeur	+ 20 %	min. 600 - max. 1210 mm
	Höhe / Hoogte / Высота / Hauteur	+ 35 %	max. 2000 mm
	Breite+Höhe / Breedte+Hoogte / Ширина+Высота / Largeur+Hauteur	+ 50 %	
	Spezialanfertigungen / Speciale maten / Специальные конфигурации		
andere nicht angeführte Maße auf Anfrage - andere, niet genoemde maten op aanvraag - Другие размеры по запросу - Autres réalisations mesures sur demande			
	Anti-Kalk-Beschichtung Anti-kalk coating Антиизвестковое покрытие	GH OH	 210,00 € (komplett/compleet/Полностью)
	Spezialgläser und Dekore (Einbausituation mit links und rechts angeben) Speciale glazen en zeefdruk (Geef de inbouwsituatie aan met links en rechts) Специальные очки и декоры (Укажите ситуацию с установкой слева и справа)		siehe Seite zie pagina 14-15 смотрите стр

*Lieferzeit für Sonderlösungen und Glas OG/SC - Levertijd voor speciaalmaten en glas OG/SC - Сроки поставки спецразмеров и стекла OG/SC: 2 - 3 Wochen - weken - недели - semaines



High
GLASS



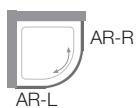
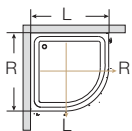
AR
1950

05 28

6 mm GL OG GH High GLASS OH High GLASS

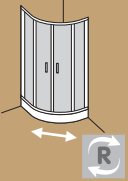
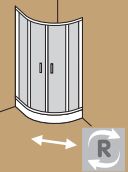
Artikelbezeichnung Artikelomschrijving Описание артикула Description de l'article	Artikel Artikel Артикул Article	Tassenmaß Douchebakmaat Размер поддона Dimension bac à douche mm	Verstellbarkeit Verstelbaarheid Диапазон регулировки Réglage mm	Tasseneinbaumaß Maat ingebouwde douchebak Монтажный размер поддона Dimensions l'installation bac à douche mm	Maße Maten Размеры Mesures mm A	
<p>Rundkabine mit Schiebetüren Kwartrondcabine met schuifdeuren Кабина четверть круга с раздвижными дверями Cabine quart de cercle avec porte coulissante</p>		6080 AR 800 x 800 R 550	770 - 795	780 - 805	425	
		6090 AR 900 x 900 R 550	870 - 895	880 - 905	550	
		6100 AR 1000 x 1000 R 550	970 - 995	980 - 1005	550	
		4080 AR 800 x 800 R 500	770 - 795	780 - 805	425	
		4090 AR 900 x 900 R 500	870 - 895	880 - 905	550	
		4100 AR 1000 x 1000 R 500	970 - 995	980 - 1005	550	

*Verwenden Sie für die komplette Kabine 2 x Artikel / Voor complet douchewand 2x artikel bestellen / Заказывайте 2 артикула / Utilisez 2 article pour cabine





	05	28	Verfügbare Standard-Profilfarben Beschikbare standaard profielkleuren Возможные стандартные цвета профилей
--	-----------	-----------	--

OH High GLASS	GH High GLASS	OG	GL	6 mm 
----------------------------	----------------------------	-----------	-----------	---

ARTIKEL - ARTIKEL - АРТИКУЛ - ARTICLE			GL		OG		SC	
			28	05	28	05	28	05
R = 550 	80 cm	6080 AR *	653,00 € 653,00 € 1.306,00 €	784,00 € 784,00 € 1.568,00 €	674,00 € 674,00 € 1.348,00 €	798,00 € 798,00 € 1.596,00 €	auf Anfrage op aanvraag по просьбе	
	90 cm	6090 AR	679,00 € 679,00 € 1.358,00 €	818,00 € 818,00 € 1.636,00 €	687,00 € 687,00 € 1.374,00 €	818,00 € 818,00 € 1.636,00 €		
	100 cm	6100 AR	734,00 € 734,00 € 1.468,00 €	887,00 € 887,00 € 1.774,00 €	763,00 € 763,00 € 1.526,00 €	901,00 € 901,00 € 1.802,00 €		
R = 500 	80 cm	4080 AR *	653,00 € 653,00 € 1.306,00 €	784,00 € 784,00 € 1.568,00 €	674,00 € 674,00 € 1.348,00 €	798,00 € 798,00 € 1.596,00 €	auf Anfrage op aanvraag по просьбе	
	90 cm	4090 AR	679,00 € 679,00 € 1.358,00 €	818,00 € 818,00 € 1.636,00 €	687,00 € 687,00 € 1.374,00 €	818,00 € 818,00 € 1.636,00 €		
	100 cm	4100 AR	734,00 € 734,00 € 1.468,00 €	887,00 € 887,00 € 1.774,00 €	763,00 € 763,00 € 1.526,00 €	901,00 € 901,00 € 1.802,00 €		

R = Radius - Radius - Радиус - Rayon

SONDERLÖSUNGEN - SPECIALE OPLOSSINGEN - СПЕЦИАЛЬНЫЕ РЕШЕНИЯ - SOLUTIONS SPÉCIALES

	Breite / Breedte / Ширина / Largeur	+ 20 %	min. 700 - max. 1210 mm
	Höhe / Hoogte / Высота / Hauteur		nicht möglich - niet mogelijk - не возможно - pas possible
	Breite+Höhe / Breedte+Hoogte / Ширина+Высота / Largeur+Hauteur		auf Anfrage - op aanvraag - по просьбе - sur demande
	Spezialanfertigungen / Speciale maten / Специальные конфигурации	+ 50 %	
andere nicht angeführte Maße auf Anfrage - andere, niet genoemde maten op aanvraag - Другие размеры по запросу - Autres réalisations mesures sur demande			
High GLASS	Anti-Kalk-Beschichtung Anti-kalk coating Антиизвестковое покрытие	GH OH	 210,00 € (komplett/compleet/Полностью)
+	Spezialgläser und Dekore (Einbausituation mit links und rechts angeben) Speciale glazen en zeefdruk (Geef de inbouwsituatie aan met links en rechts) Специальные очки и декоры (Укажите ситуацию с установкой слева и справа)		nicht möglich niet mogelijk НЕ ВОЗМОЖНО

* Lieferzeit für Sonderlösungen und Glas OG - Levertijd voor speciaalmaten en glas OG - Сроки поставки спецразмеров и стекла OG: 2 - 3 Wochen - weken - недели - semaines

ARCO FREE AN-2



High GLASS



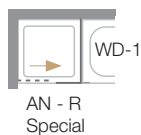
AN-2
1950

05 28

6 mm GL OG SC GH High GLASS OH High GLASS


Artikelbezeichnung Artikelomschrijving Описание артикула Description de l'article	Artikel Artikel Артикул Article	Tassenmaß Douchebakmaat Размер поддона Dimension bac à douche mm	Verstelbaarheid Verstelbaarheid Диапазон регулировки Réglage mm	Maße Maten Размеры Mesures mm		
				A	B	
 Schiebetür mit Festfeld Schuifdeur met vast paneel Двойная раздвижная дверь Porte coulissante	2005 AN L/R*	1000	960 - 1010	375	550	
	2007 AN L/R*	1200	1160 - 1210	475	650	
	2009 AN L/R*	1400	1360 - 1410	575	750	

*Montageseite bei Bestellung definieren (links L - rechts R) / Bij bestelling montagezijde vast deel opgeven (links L - rechts R)
 В заказе укажите сторону монтажа (слева L - справа R) / Spécifier dans la commande le côté fixation charnière pour le montage (à gauche L - à droite R)







	05	28	Verfügbare Standard-Profilfarben Beschikbare standaard profielkleuren Возможные стандартные цвета профилей
--	-----------	-----------	--

OH High GLASS	GH High GLASS	SC	OG	GL	6 mm 
----------------------------	----------------------------	-----------	-----------	-----------	---

ARTIKEL - ARTIKEL - АРТИКУЛ - ARTICLE			GL		OG		SC	
			28	05	28	05	28	05
	100 cm	2005 AN L/R	963,00 €	1.115,00 €	999,00 €	1.171,00 €	1.115,00 €	1.270,00 €
	120 cm	2007 AN L/R *	1.025,00 €	1.184,00 €	1.059,00 €	1.234,00 €	1.177,00 €	1.356,00 €
	140 cm	2009 AN L/R *	1.095,00 €	1.250,00 €	1.160,00 €	1.300,00 €	1.242,00 €	1.435,00 €

SONDERLÖSUNGEN - SPECIALE OPLOSSINGEN - СПЕЦИАЛЬНЫЕ РЕШЕНИЯ - SOLUTIONS SPÉCIALES

	Breite / Breedte / Ширина / Largeur	+ 20 %	min. 1000 - max. 1410 mm
	Höhe / Hoogte / Высота / Hauteur	+ 35 %	max. 2000 mm
	Breite+Höhe / Breedte+Hoogte / Ширина+Высота / Largeur+Hauteur	+ 50 %	
	Spezialanfertigungen / Speciale maten / Специальные конфигурации	+ 50 %	
andere nicht angeführte Maße auf Anfrage - andere, niet genoemde maten op aanvraag - Другие размеры по запросу - Autres réalisations mesures sur demande			
	Anti-Kalk-Beschichtung Anti-kalk coating Антиизвестковое покрытие	GH OH	 105,00 €
	Spezialgläser und Dekore (Einbausituation mit links und rechts angeben) Speciale glazen en zeefdruk (Geef de inbouwsituatie aan met links en rechts) Специальные очки и декоры (Укажите ситуацию с установкой слева и справа)		siehe Seite zie pagina 14-15 смотрите стр

*Lieferzeit für Sonderlösungen und Glas OG/SC - Levertijd voor speciaalmaten en glas OG/SC - Сроки поставки спецразмеров и стекла OG/SC: 2 - 3 Wochen - weken - недели - semaines

ARCO FREE AN-2+WD-1



High GLASS



AN-2 WD-1
1950 1950

05 28

6 mm GL OG SC GH High GLASS OH High GLASS

Artikelbezeichnung Artikelomschrijving Описание артикула Description de l'article	Artikel Artikel Артикул Article	Tassenmaß Douchebakmaat Размер поддона Dimension bac à douche mm	Verstellbarkeit Verstelbaarheid Диапазон регулировки Réglage mm	Mitte Glasmaß Buitenmaat midden glas стекла центр Mesure verre centre mm	Maße Maten Размеры Mesures mm	
<p>Schiebetür mit Festfeld Schuifdeur met vast paneel Двойная раздвижная дверь Porte coulissante</p>	2005 AN L/R*	1000	970 - 1020		375	550
	2007 AN L/R*	1200	1170 - 1220		475	650
	2009 AN L/R*	1400	1370 - 1420		575	750

*Montageseite bei Bestellung definieren (links L - rechts R) / Bij bestelling montagezijde vast deel opgeven (links L - rechts R)
В заказе укажите сторону монтажа (слева L – справа R) / Spécifier dans la commande le côté fixation charnière pour le montage (à gauche L - à droite R)

<p>Seitenteil Zijwand Боковой элемент Parois latérales</p>	1001 WD	700	675 - 700	670 - 695		
	1002 WD	750	725 - 750	720 - 745		
	1003 WD	800	775 - 800	770 - 795		
	1004 WD	900	875 - 900	870 - 895		
	1005 WD	1000	975 - 1000	970 - 995		







	05	28	Verfügbare Standard-Profilfarben Beschikbare standaard profielkleuren Возможные стандартные цвета профилей
--	-----------	-----------	--

OH High GLASS	GH High GLASS	SC	OG	GL	6 mm 
----------------------------	----------------------------	-----------	-----------	-----------	---

ARTIKEL - ARTIKEL - АРТИКУЛ - ARTICLE			GL		OG		SC	
			28	05	28	05	28	05
	100 cm	2005 AN L/R	963,00 €	1.115,00 €	999,00 €	1.171,00 €	1.115,00 €	1.270,00 €
	120 cm	2007 AN L/R *	1.025,00 €	1.184,00 €	1.059,00 €	1.234,00 €	1.177,00 €	1.356,00 €
	140 cm	2009 AN L/R *	1.095,00 €	1.250,00 €	1.160,00 €	1.300,00 €	1.242,00 €	1.435,00 €

	70 cm	1001 WD *						
	75 cm	1002 WD *	509,00 €	583,00 €	509,00 €	583,00 €	554,00 €	631,00 €
	80 cm	1003 WD						
	90 cm	1004 WD	522,00 €	607,00 €	522,00 €	607,00 €	571,00 €	657,00 €
	100 cm	1005 WD	537,00 €	623,00 €	537,00 €	623,00 €	588,00 €	674,00 €

SONDERLÖSUNGEN - SPECIALE OPLOSSINGEN - СПЕЦИАЛЬНЫЕ РЕШЕНИЯ - SOLUTIONS SPÉCIALES

	Breite / Breedte / Ширина / Largeur	+ 20 %	min. 1000 - max. 1410 mm (WD-1 1210)
	Höhe / Hoogte / Высота / Hauteur	+ 35 %	max. 2000 mm
	Breite+Höhe / Breedte+Hoogte / Ширина+Высота / Largeur+Hauteur	+ 50 %	
	Spezialanfertigungen / Speciale maten / Специальные конфигурации		
andere nicht angeführte Maße auf Anfrage - andere, niet genoemde maten op aanvraag - Другие размеры по запросу - Autres réalisations mesures sur demande			
	Anti-Kalk-Beschichtung Anti-kalk coating Антиизвестковое покрытие	GH OH	 105,00 € (Stück/stuk/Часть)
	Spezialgläser und Dekore (Einbausituation mit links und rechts angeben) Speciale glazen en zeefdruk (Geef de inbouwsituatie aan met links en rechts) Специальные очки и декоры (Укажите ситуацию с установкой слева и справа)		siehe Seite zie pagina смотрите стр 14-15

*Lieferzeit für Sonderlösungen und Glas OG/SC - Levertijd voor speciaalmaten en glas OG/SC - Сроки поставки спецразмеров и стекла OG/SC: 2 - 3 Wochen - weken - недели - semaines

ARCO FREE AN-4+WD-4



High GLASS



AN-4 WD-4
1950 1950

05 28

6 mm GL OG SC GH High GLASS OH High GLASS

Artikelbezeichnung Artikelomschrijving Описание артикула Description de l'article	Artikel Artikel Артикул Article	Tassenmaß Douchebakmaat Размер поддона Dimension bac à douche mm	Verstellbarkeit Verstelbaarheid Диапазон регулировки Réglage mm	Mitte Glasmaß Buitenmaat midden glas стекла центр Mesure verre centre mm	Maße Maten Размеры Mesures mm		
					A	B	
<p>Schiebetür mit Festfeld Schuifdeur met vast paneel Двойная раздвижная дверь Porte coulissante</p>	4100 AN L/R*	1000	970 - 995		390	465	
	4120 AN L/R*	1200	1170 - 1195		490	565	
	4140 AN L/R*	1400	1370 - 1395		590	665	


*Montageseite bei Bestellung definieren (links L - rechts R) / Bij bestelling montagezijde vast deel opgeven (links L - rechts R)
В заказе укажите сторону монтажа (слева L – справа R) / Spécifier dans la commande le côté fixation charnière pour le montage (à gauche L - à droite R)

<p>Seitenteil Zijwand Боковой элемент Parois latérales</p>	4070 WD	700	670 - 695	665 - 690			
	4075 WD	750	720 - 745	715 - 740			
	4080 WD	800	770 - 795	765 - 790			
	4090 WD	900	870 - 895	865 - 890			
	4100 WD	1000	970 - 995	965 - 990			





	05	28	Verfügbare Standard-Profilfarben Beschikbare standaard profielkleuren Возможные стандартные цвета профилей
--	-----------	-----------	--

OH High GLASS	GH High GLASS	SC	OG	GL	6 mm 
----------------------------	----------------------------	-----------	-----------	-----------	---

ARTIKEL - ARTIKEL - АРТИКУЛ - ARTICLE			GL		OG *		SC *	
			28	05	28	05	28	05
	100 cm	4100 AN L/R	963,00 €	1.115,00 €	999,00 €	1.171,00 €	1.115,00 €	1.270,00 €
	120 cm	4120 AN L/R	1.025,00 €	1.184,00 €	1.059,00 €	1.234,00 €	1.177,00 €	1.356,00 €
	140 cm	4140 AN L/R	1.095,00 €	1.250,00 €	1.160,00 €	1.300,00 €	1.242,00 €	1.435,00 €

	70 cm	4070 WD						
	75 cm	4075 WD	509,00 €	583,00 €	509,00 €	583,00 €	554,00 €	631,00 €
	80 cm	4080 WD						
	90 cm	4090 WD	522,00 €	607,00 €	522,00 €	607,00 €	571,00 €	657,00 €
	100 cm	4100 WD	537,00 €	623,00 €	537,00 €	623,00 €	588,00 €	674,00 €

SONDERLÖSUNGEN - SPECIALE OPLOSSINGEN - СПЕЦИАЛЬНЫЕ РЕШЕНИЯ - SOLUTIONS SPÉCIALES

	Breite / Breedte / Ширина / Largeur	+ 20 %	min. 1000 - max. 1410 mm (WD-4 1210)
	Höhe / Hoogte / Высота / Hauteur	+ 35 %	max. 2000 mm
	Breite+Höhe / Breedte+Hoogte / Ширина+Высота / Largeur+Hauteur	+ 50 %	
	Spezialanfertigungen / Speciale maten / Специальные конфигурации	+ 50 %	
andere nicht angeführte Maße auf Anfrage - andere, niet genoemde maten op aanvraag - Другие размеры по запросу - Autres réalisations mesures sur demande			
High GLASS	Anti-Kalk-Beschichtung Anti-kalk coating Антиизвестковое покрытие	GH OH	 105,00 € (Stück/stuk/Часть)
+	Spezialgläser und Dekore (Einbausituation mit links und rechts angeben) Speciale glazen en zeefdruk (Geef de inbouwsituatie aan met links en rechts) Специальные очки и декоры (Укажите ситуацию с установкой слева и справа)		siehe Seite zie pagina 14-15 смотрите стр

*Lieferzeit für Sonderlösungen und Glas OG/SC - Levertijd voor speciaalmaten en glas OG/SC - Сроки поставки спецразмеров и стекла OG/SC: 2 - 3 Wochen - weken - недели - semaines

ARCO FREE AE-2



High
GLASS



mm
AE
1950

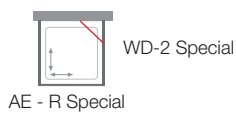
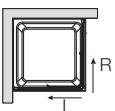



05 28

6 mm GL OG SC GH High GLASS OH High GLASS

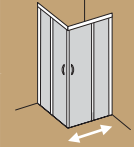
Artikelbezeichnung Artikelomschrijving Описание артикула Description de l'article	Artikel Artikel Артикул Article	Tassenmaß Douchebakmaat Размер поддона Dimension bac à douche mm	Verstellbarkeit Verstelbaarheid Диапазон регулировки Réglage mm	Mitte Glasmaß Buitenmaat midden glas стекла центр Mesure verre centre mm	Maße Maten Размеры Mesures mm		
					A	B	
<p>Eckkabine mit Schiebetüren Hoekinstap met schuifdeuren Угловая кабина с раздвижными дверями Cabine d'angle pour porte coulissante</p>	2001 AE - L/R*	700	670 - 695	665 - 690	340	305	
	2002 AE - L/R*	750	720 - 745	715 - 740	375	330	
	2003 AE - L/R*	800	770 - 795	765 - 790	410	355	
	2004 AE - L/R*	900	870 - 895	865 - 890	480	405	
	2005 AE - L/R*	1000	970 - 995	965 - 990	550	455	
	2007 AE - L/R*	1200	1170 - 1195	1165 - 1190	700	555	

* Verwenden Sie je 1 x Artikel AE-L und AE-R / Voor complete cabine 1x artikel AE-L en 1x artikel AE-R bestellen / Используйте 1 артикул AE-L и 1 артикул AE-R / Utilisez 1 x article AE-L et AE-R







	05	28	Verfügbare Standard-Profilfarben Beschikbare standaard profielkleuren Возможные стандартные цвета профилей
--	-----------	-----------	--

OH High GLASS	GH High GLASS	SC	OG	GL	6 mm 
----------------------------	----------------------------	-----------	-----------	-----------	---

ARTIKEL - ARTIKEL - АРТИКУЛ - ARTICLE			GL		OG		SC	
			28	05	28	05	28	05
	70 cm	2001 AE - L/R *						
	75 cm	2002 AE - L/R *	603,00 € <u>603,00 €</u> 1.206,00 €	714,00 € <u>714,00 €</u> 1.428,00 €	645,00 € <u>645,00 €</u> 1.290,00 €	777,00 € <u>777,00 €</u> 1.554,00 €	701,00 € <u>701,00 €</u> 1.402,00 €	811,00 € <u>811,00 €</u> 1.622,00 €
	80 cm	2003 AE - L/R						
	90 cm	2004 AE - L/R	623,00 € <u>623,00 €</u> 1.246,00 €	736,00 € <u>736,00 €</u> 1.472,00 €	665,00 € <u>665,00 €</u> 1.330,00 €	795,00 € <u>795,00 €</u> 1.590,00 €	724,00 € <u>724,00 €</u> 1.448,00 €	829,00 € <u>829,00 €</u> 1.658,00 €
	100 cm	2005 AE - L/R	637,00 € <u>637,00 €</u> 1.274,00 €	751,00 € <u>751,00 €</u> 1.502,00 €	679,00 € <u>679,00 €</u> 1.358,00 €	808,00 € <u>808,00 €</u> 1.616,00 €	736,00 € <u>736,00 €</u> 1.472,00 €	842,00 € <u>842,00 €</u> 1.684,00 €
	120 cm	2007 AE - L/R *	708,00 € <u>708,00 €</u> 1.416,00 €	842,00 € <u>842,00 €</u> 1.684,00 €	765,00 € <u>765,00 €</u> 1.530,00 €	908,00 € <u>908,00 €</u> 1.816,00 €	829,00 € <u>829,00 €</u> 1.658,00 €	959,00 € <u>959,00 €</u> 1.918,00 €

SONDERLÖSUNGEN - SPECIALE OPLOSSINGEN - СПЕЦИАЛЬНЫЕ РЕШЕНИЯ - SOLUTIONS SPÉCIALES

	Breite / Breedte / Ширина / Largeur	+ 20 %	min. 600 - max. 1210 mm
	Höhe / Hoogte / Высота / Hauteur	+ 35 %	max. 2000 mm
	Breite+Höhe / Breedte+Hoogte / Ширина+Высота / Largeur+Hauteur	+ 50 %	
	Spezialanfertigungen / Speciale maten / Специальные конфигурации	+ 50 %	
andere nicht angeführte Maße auf Anfrage - andere, niet genoemde maten op aanvraag - Другие размеры по запросу - Autres réalisations mesures sur demande			
	Anti-Kalk-Beschichtung Anti-kalk coating Антиизвестковое покрытие	GH OH	 210,00 € (komplett/compleet/Полностью)
	Spezialgläser und Dekore (Einbausituation mit links und rechts angeben) Speciale glazen en zeefdruk (Geef de inbouwsituatie aan met links en rechts) Специальные очки и декоры (Укажите ситуацию с установкой слева и справа)		siehe Seite zie pagina 14-15 смотрите стр

*Lieferzeit für Sonderlösungen und Glas OG/SC - Levertijd voor speciaalmaten en glas OG/SC - Сроки поставки спецразмеров и стекла OG/SC: 2 - 3 Wochen - weken - недели - semaines

ARCO FREE AB-5



High GLASS



AB-5
2000

05 28

6 mm GL GH High GLASS

Artikelbezeichnung Artikelomschrijving Описание артикула Description de l'article	Artikel Artikel Артикул Article	Verstellbarkeit Verstelbaarheid Диапазон регулировки Réglage mm	Maße Maten Размеры Mesures mm			
			A	B	C	
<p>2-teilige Schiebetür mit Festfeld Schuifdeur 2-delig Двойные двери скользящие Paroi avec porte coulissante</p>	5100 AB - L/R*	970 - 995	500 - 1200	465	475	
	5007 AB - L/R*	1170 - 1195	500 - 1200	565	575	
	5009 AB - L/R*	1370 - 1395	500 - 1200	665	675	





*Montageseite bei Bestellung definieren (links L - rechts R) / Bij bestelling montagezijde vast deel opgeven (links L - rechts R)
В заказе укажите сторону монтажа (слева L - справа R) / Spécifier dans la commande le côté fixation charnière pour le montage (à gauche L - à droite R)



	05	28	Verfügbare Standard-Profilfarben Beschikbare standaard profielkleuren Возможные стандартные цвета профилей
--	-----------	-----------	--

GH High GLASS	GL	6 mm 
----------------------------	-----------	---

ARTIKEL - ARTIKEL - АРТИКУЛ - ARTICLE			GL					
			28	05				
	100 cm	5100 AB - L/R	1.095,00 €	1.205,00 €				
	120 cm	5007 AB - L/R	1.150,00 €	1.260,00 €				
	140 cm	5009 AB - L/R	1.184,00 €	1.302,00 €				

SONDERLÖSUNGEN - SPECIALE OPLOSSINGEN - СПЕЦИАЛЬНЫЕ РЕШЕНИЯ - SOLUTIONS SPÉCIALES			
	Breite / Breedte / Ширина / Largeur	+ 20 %	min. 950 - max. 1410 mm
	Höhe / Hoogte / Высота / Hauteur	+ 35 %	max. 2000 mm
	Breite+Höhe / Breedte+Hoogte / Ширина+Высота / Largeur+Hauteur	+ 50 %	
	Spezialanfertigungen / Speciale maten / Специальные конфигурации		
andere nicht angeführte Maße und Glasarten auf Anfrage - andere, niet genoemde maten en glazen op aanvraag Другие размеры и очки, не указанные в списке, по запросу - Autres réalisations mesures et verres sur demande			
	Anti-Kalk-Beschichtung Anti-kalk coating Антиизвестковое покрытие	GH	 105,00 €
	Spezialgläser und Dekore (Einbausituation mit links und rechts angeben) Speciale glazen en zeefdruk (Geef de inbouwsituatie aan met links en rechts) Специальные очки и декоры (Укажите ситуацию с установкой слева и справа)		siehe Seite zie pagina 14-15 смотрите стр

Lieferzeit für Sonderlösungen - Levertijd voor speciaalmaten - Сроки поставки спецразмеров: 22 - 3 Wochen - weken - недели - semaines

ARCO FREE AB-2



High GLASS



mm AB-2
1425

05 28

6 mm GL OG SC GH High GLASS OH High GLASS



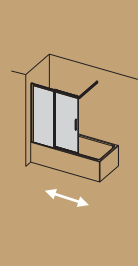
Artikelbezeichnung Artikelomschrijving Описание артикула Description de l'article	Artikel Artikel Артикул Article	Verstellbarkeit Verstelbaarheid Диапазон регулировки Réglage mm	Maße Maten Размеры Mesures mm				
			A	B	C		
<p>2-teilige Schiebetür mit Festfeld Schuifdeur 2-delig Двойные двери bathscreen скольжения Paroi baignoire avec porte coulissante</p>	2007 AB - L/R*	1170 - 1195	500 - 1200	565	575		
	2009 AB - L/R*	1370 - 1395	500 - 1200	665	675		





*Montageseite bei Bestellung definieren (links L - rechts R) / Bij bestelling montagezijde vast deel opgeven (links L - rechts R)
В заказе укажите сторону монтажа (слева L - справа R) / Spécifier dans la commande le côté fixation charnière pour le montage (à gauche L - à droite R)



	05	28	Verfügbare Standard-Profilfarben Beschikbare standaard profielkleuren Возможные стандартные цвета профилей
--	-----------	-----------	--

OH High GLASS	GH High GLASS	SC	OG	GL	6 mm 
----------------------------	----------------------------	-----------	-----------	-----------	---




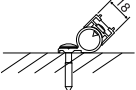

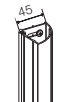
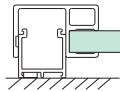
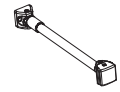
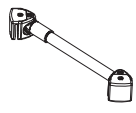
ARTIKEL - ARTIKEL - АРТИКУЛ - ARTICLE			GL		OG *		SC *	
			28	05	28	05	28	05
	120 cm	2007 AB - L/R	957,00 €	1.018,00 €	997,00 €	1.061,00 €	1.088,00 €	1.122,00 €
	140 cm	2009 AB - L/R	997,00 €	1.073,00 €	1.039,00 €	1.122,00 €	1.136,00 €	1.184,00 €

SONDERLÖSUNGEN - SPECIALE OPLOSSINGEN - СПЕЦИАЛЬНЫЕ РЕШЕНИЯ - SOLUTIONS SPÉCIALES			
	Breite / Breedte / Ширина / Largeur	+ 20 %	min. 1000 - max. 1400 mm
	Höhe / Hoogte / Высота / Hauteur	+ 35 %	max. 1600 mm
	Breite+Höhe / Breedte+Hoogte / Ширина+Высота / Largeur+Hauteur	+ 50 %	
	Spezialanfertigungen / Speciale maten / Специальные конфигурации	+ 50 %	
andere nicht angeführte Maße auf Anfrage - andere, niet genoemde maten op aanvraag - Другие размеры по запросу - Autres réalisations mesures sur demande			
	Anti-Kalk-Beschichtung Anti-kalk coating Антиизвестковое покрытие	GH OH	 105,00 €
	Spezialgläser und Dekore (Einbausituation mit links und rechts angeben) Speciale glazen en zeefdruk (Geef de inbouwsituatie aan met links en rechts) Специальные очки и декоры (Укажите ситуацию с установкой слева и справа)		siehe Seite zie pagina 14-15 смотрите стр


*Lieferzeit für Sonderlösungen und Glas OG/SC - Levertijd voor speciaalmaten en glas OG/SC - Сроки поставки спецразмеров и стекла OG/SC: 2 - 3 Wochen - weken - недели - semaines

ARCO/ARCO FREE - ACCESSORIES

	05 Chrom Chroom Хром	28 Silber/chrom Zilver/chroom Матовый алюминий/хром
---	--------------------------------------	---

Artikelbezeichnung Artikelomschrijving Описание артикула Description de l'article	Artikel Artikeel Артикул Article	Maß Maat Размер Mesure mm A	Passende Modelle Geschikt voor artikelen Подходящие модули Modèles adaptables	Länge Lengte Длина Longueur mm	Preis Prijs Цена Prix €	
	Stockverbreiterungsprofil Verbreidingsprofiel Профиль-палка для расширения Profil de compensation	1157 SA 28 F	15	AE - AR - WD-1	1950	47,50
		1157 SA 05 F	15		1950	59,00
		1154 SA 05 F	15	AB-5	2000	53,50
	Stockverbreiterungsprofil Verbreidingsprofiel Профиль-палка для расширения Profil de compensation	1162 SA 28 F	30	AE - AR - WD-1	1950	49,50
		1162 SA 05 F	30		1950	61,50
		1164 SA 05 F	30	AB-5	2000	56,00
	Stockverbreiterungsprofil Verbreidingsprofiel Профиль-палка для расширения Profil de compensation	1368 SA 28 F	20	AN	1950	51,00
		1368 SA 05 F	20	AN	1950	68,50
	Wandschiene variabel Variabel profiel Различные варианты планки Profil mural variable	1152 SA 28 F	0° - 90°	AE - AR - WD-1	1950	77,00
		1152 SA 05 F	0° - 90°		1950	96,00
	Wandschiene variabel 30-60° Variabel profiel 30-60° Различные варианты планки 30-60° Profil mural variable 30-60°	1186 SA 28 F	30° - 60°	AN - AE - AR - WD-1	1950	76,00
		1186 SA 05 F	30° - 60°		1950	97,00
	Wandschiene variabel 60-90° Variabel profiel 60-90° Различные варианты планки 60-90° Profil mural variable 60-90°	1196 SA 28 F	60 - 90°	AN - AE - AR - WD-1	1950	78,50
		1196 SA 05 F	60 - 90°		1950	100,00
	Wandschiene variabel Variabel profiel Различные варианты планки Profil mural variable	1406 SA 05 F	90°	6 mm	1950	97,00
		1406 SA 28 F	90°	6 mm	1950	76,00
	Stütze für Seitenteil - spezial Steun voor zijwand - speciaal Опора для боковой стенки - специальная Support pour paroi latérale - spécial	0025 SE 28 F		SPECIAL SOLUTIONS - Arco	450 - 1070	58,00
		0025 SE 05 F		SPECIAL SOLUTIONS - Arco	450 - 1070	75,00
	Doppelstütze für Seitenteil Dubbele steun voor zijwand Двойная опора для боковой стенки Double Support pour paroi latérale	0030 SE 28 F		SPECIAL SOLUTIONS - Arco	250	58,00
		0030 SE 05 F		SPECIAL SOLUTIONS - Arco	250	75,00
		0031 SE 28 F		SPECIAL SOLUTIONS - Arco	340	60,00
		0031 SE 05 F		SPECIAL SOLUTIONS - Arco	340	78,50
		0035 SE 28 F		SPECIAL SOLUTIONS - Arco	900	65,50
		0035 SE 05 F		SPECIAL SOLUTIONS - Arco	900	85,50

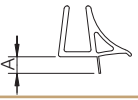
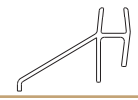


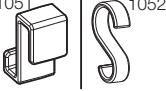
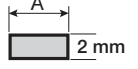

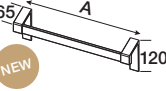

AUFPREISE - MEERPRIJZEN - НАЦЕНКА - SUPPLÉMENTS

	Länge / Lengte / Длина / Longueur	+ 40 %
	Spezialanfertigungen / Speciale maten / Специальные конфигурации	+ 50 %

Lieferzeit für Sonderlösungen - Levertijd voor speciaalmaten - Сроки поставки спецразмеров - Délai de livraison pour mesures spéciales: 2 - 3 Wochen - weken - недели - semaines

ARCO/ARCO FREE - ACCESSORIES

00/07 Transparent Transparent Прозрачный	05 Chrom Chroom Хром	08 Grau Grijs Серый	10 Schwarz Zwart Черный	28 Silber/chrom Zilver/chroom Матовый алюминий/Хром	30 Weiß RAL 9010 Wit RAL 9010 Белый RAL 9010	
--	--------------------------------------	-------------------------------------	---	---	--	---

Artikelbezeichnung Artikelomschrijving Описание артикула Description de l'article	Artikel Artikel Артикул Article	Maß Maat Размер Mesure mm A	Passende Modelle Geschikt voor artikelen Подходящие модули Modèles adaptables	Länge Lengte Длина Longueur mm	Preis Prijs Цена Prix €
 Dichtung Dichting Уплотнитель Joint	1203 SA 00 F	4	DE	1200	24,50
 Dichtung Dichting Уплотнитель Joint	1440 SA 00 F		ARCO FREE AE		57,00
	1441 SA 00 F		ARCO FREE AN		32,50
 Türgriff Arco einzeln Deurgreep Arco enkel Дверная ручка Arco Poignée Arco single	0248 SA 05 F	235	AN - AE - AR		38,00
Gleiterset unten Geleiderset onder Комплект нижних направляющих Set de patins inférieurs	1125 SA 30 F		ARCO AN - AE - AR		29,00
	1125 SA 08 F		ARCO AN - AE - AR		29,00
	1371 SA 05 F		NEW 2014 ARCO AN - AE - AR		33,00
	1373 SA 05 F		NEW ARCO FREE AN - AE		55,00
 Gleiterset unten Geleiderset onder Комплект нижних направляющих Set de patins inférieurs	1372 SA 05 F		ARCO AN - AE		33,00
Gleiterset oben Geleiderset boven Комплект верхних направляющих Set de patins supérieurs	1109 SA 30 F		ARCO AN - AE - AR		52,50
	1109 SA 08 F		ARCO AN - AE - AR		52,50
	1370 SA 05 F		NEW 2014 ARCO AN - AE - AR		63,00
Dichtungsset vertikal Dichtingsset verticaal Вертикальный силиконовый профиль Set joint vertical	1127 SA 00 F		ARCO DE		36,50
	1377 SA 00 F		NEW 2014 ARCO AR		89,00
	1376 SA 00 F		NEW 2014 ARCO AN		65,50
	1375 SA 00 F		NEW 2014 ARCO AE		100,50
Türstopper Deurstopper Ограничитель хода Heurtoir	1110 SA 00 F		ARCO DE		11,00
 Handtuchhalter Handdoekhouder Держатель для полотенец Porte-serviette	1051 SA 07 F	10 St./pc.	ARCO WD Glas/Glas/стекло/verre		15,50
	1052 SA 07 F	10 St./pc.	ARCO Stütze/Steun/опора		15,50
 Abdeckprofil für Bohrlöcher Afdekprofielen voor boorgaten Крышка для скважин Couverture des forages	1340 SA 05 F	30		2000	44,00
	1341 SA 05 F	40		2000	51,00
	1342 SA 05 F	50		2000	60,00
 Handtuchhalter Handdoekhouder Держатель для полотенец Porte-serviette	1250 SA 05 F				34,00
 Handtuchhalter Handdoekhouder Держатель для полотенец Porte-serviette	1705 SA 05 F	1190 max			105,00
	1705 SA 10 F	1190 max			121,00
	1705 SA 28 F	1190 max			99,00
 Pflegeset für Anti-Kalk Auffrischung Onderhoudsset anti-kalk coating Набор для ухода за покрытием Set pour réactiver la protection anti-calcaire	0035 HW 00 F		Nur bei GH, EH und OH Alleen bij GH, EH en OH Только GH, EH и OH Seulement pour GH, EH et OH	high GLASS	60,00

USER-FRIENDLY
FEATURES AND
EXCELLENT VALUE





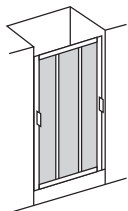
INHALT CLASSIC

INDEX CLASSIC

СЕРИЯ CLASSIC


INDEX CLASSIC

FC



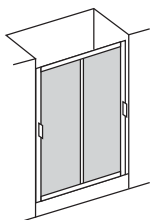
Page 448

FC + WC




Page 450

NC



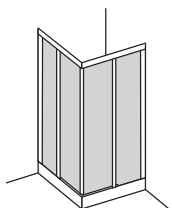
Page 452

NC + WC



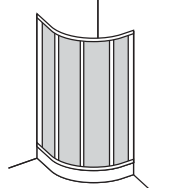
Page 454

EC



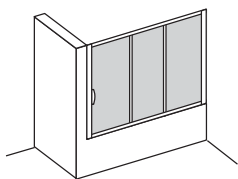
Page 456

RC



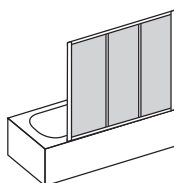
Page 458

BC



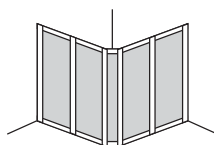
Page 460

PT



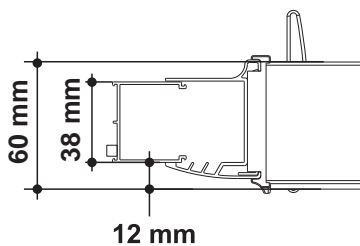
Page 462

PT

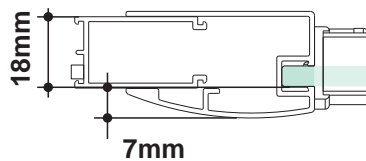


Page 464

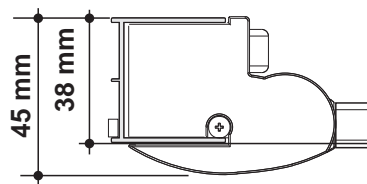
FC/NC



EC/RC



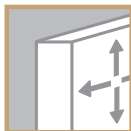
PT





DUSCHKABINEN MIT SCHIEBETÜREN

- Ideale Stabilität und treffendes Design
- Die Kabinen haben einen Verstellbereich von 25 – 50 mm (Faltwand 25 mm)
- Alle Schiebeelemente sind zur besseren Reinigung ausklinkbar
- Alle Kabinen sind vormontiert und brauchen nur mehr befestigt zu werden
- Einfachste Montage mit SMS-System
- Die Faltwand ist um 180° schwenkbar
- Funktion mit Hebe-Senkmechanismus für Faltwand



CABINES MET SCHUIFDEUREN

- Maximale stabiliteit en treffend design
- Verstellbereik cabines van 25 – 50 mm (25mm badklapwand)
- Alle schuivende delen zijn uitklikbaar voor eenvoudige reiniging
- Alle cabines zijn voorgemonteerd en hoeven niet meer bevestigd te worden
- Eenvoudige montage met SMS-systeem
- De badwand is 180° draaibaar
- Elementen met liftstelsel voor badklapwand



ДУШЕВЫЕ УГОЛКИ С РАЗДВИЖНЫМИ ДВЕРЯМИ

- Высокая стабильность и универсальный дизайн
- Диапазон регулировки кабин от 25 до 50 мм
- Все подвижные элементы с легкостью высвобождаются для облегчения очистки и ухода
- Все кабины уже собраны и готовы к установке
- Простая сборка благодаря системе быстрого монтажа SMS
- Откидная стенка может поворачиваться на 180
- Настенный профиль не требует нанесения силиконового герметика

CABINES DE DOUCHE AVEC PORTES COULISSANTES

- Stabilité maximale et design approprié
- Réglage de 25 – 50 mm (25 mm paroi pliable)
- Toutes les portes coulissantes sont démontables pour un nettoyage plus facile
- Toutes les cabines sont pré installées et il faut seulement les fixer
- Assemblage simple par le système SMS
- La paroi est pliable à 180°
- Fonction de soulèvement et abaissement (mécanisme de levage et d'abaissement)

CLASSIC FC

High
GLASS



FC
1887

28 30

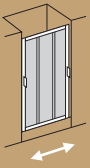
3 mm
GL OG SC GH OH
High GLASS High GLASS
AC







Artikelbezeichnung Artikelomschrijving Описание артикула Description de l'article	Artikel Artikel Артикул Article	Tassenmaß Douchebakmaat Размер поддона Dimension bac à douche mm	Verstellbarkeit Verstelbaarheid Диапазон регулировки Réglage mm	Maße Maten Размеры Mesures mm A B
<p>3-teilige Schiebetür Schuifdeur 3-delig 3-секционная раздвижная дверь Porte coulissante à 3 vantaux</p>	0003 FC	800	750 - 800	376 341
	0004 FC	900	850 - 900	442 375
	0005 FC	1000	950 - 1000	509 408
	0006 FC	1100	1050 - 1100	576 441
	0007 FC	1200	1150 - 1200	642 475

	28	30	Verfügbare Standard-Profilfarben Beschikbare standaard profielkleuren Возможные стандартные цвета профилей
--	-----------	-----------	--

OH High GLASS	GH High GLASS	SC	OG	GL	AC	 3 mm
----------------------------	----------------------------	-----------	-----------	-----------	-----------	--

ARTIKEL - ARTIKEL - АРТИКУЛ - ARTICLE			AC	GL	OG	SC *
			28/30	28/30	28/30	28/30
	80 cm	0003 FC	637,00 €	736,00 €	736,00 €	865,00 €
	90 cm	0004 FC	670,00 €	775,00 €	775,00 €	896,00 €
	100 cm	0005 FC	682,00 €	806,00 €	806,00 €	928,00 €
	110 cm	0006 FC *	721,00 €	865,00 €	865,00 €	988,00 €
	120 cm	0007 FC	767,00 €	934,00 €	934,00 €	1.050,00 €

SONDERLÖSUNGEN - SPECIALE OPLOSSINGEN - СПЕЦИАЛЬНЫЕ РЕШЕНИЯ - SOLUTIONS SPÉCIALES

	Breite / Breedte / Ширина / Largeur	+ 20 %	min. 700 - max. 1410 mm
	Höhe / Hoogte / Высота / Hauteur	+ 35 %	max. 2000 mm
	Breite+Höhe / Breedte+Hoogte / Ширина+Высота / Largeur+Hauteur	+ 50 %	
	Spezialanfertigungen / Speciale maten / Специальные конфигурации	+ 50 %	
andere nicht angeführte Maße auf Anfrage - andere, niet genoemde maten op aanvraag - Другие размеры по запросу - Autres réalisations mesures sur demande			
	Anti-Kalk-Beschichtung Anti-kalk coating Антиизвестковое покрытие	GH OH	 105,00 €
	Spezialgläser und Dekore (Einbausituation mit links und rechts angeben) Speciale glazen en zeefdruk (Geef de inbouwsituatie aan met links en rechts) Специальные очки и декоры (Укажите ситуацию с установкой слева и справа)		nicht möglich niet mogelijk не возможно

*Lieferzeit für Sonderlösungen und Glas OG/SC - Levertijd voor speciaalmaten en glas OG/SC - Сроки поставки спецразмеров и стекла OG/SC: 2 - 3 Wochen - weken - недели - semaines

CLASSIC FC + WC



High
GLASS



mm	FC	WC
	1887	1887

mm	28	30

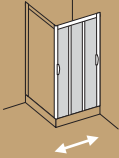
3 mm	GL	OG	SC	GH	OH
				High GLASS	High GLASS
	AC				

Artikelbezeichnung Artikelomschrijving Описание артикула Description de l'article	Artikel Artikel Артикул Article	Tassenmaß Douchebakmaat Размер поддона Dimension bac à douche mm	Verstellbarkeit Tür/Seitenteil Verstelbaarheid deur/zijwand Диапазон регулировки Двери/Стенка Réglage porte/parois latérales mm	Maße Maten Размеры Mesures mm			
<p>3-teilige Schiebetür Schuifdeur 3-delig 3-секционная раздвижная дверь Porte coulissante à 3 vantaux</p>	0003 FC	800	765 - 815	375	340		
	0004 FC	900	865 - 915	440	375		
	0005 FC	1000	965 - 1015	510	410		
	0006 FC	1100	1065 - 1115	575	440		
	0007 FC	1200	1165 - 1215	640	475		
<p>Seitenteil Zijwand Боковой элемент Parois latérales</p>	0001 WC	700	665 - 690				
	0002 WC	750	715 - 740				
	0003 WC	800	765 - 790				
	0004 WC	900	865 - 890				
	0005 WC	1000	965 - 990				



	28	30	Verfügbare Standard-Profilfarben Beschikbare standaard profielkleuren Возможные стандартные цвета профилей
--	-----------	-----------	--

OH High GLASS	GH High GLASS	SC	OG	GL	AC	3 mm 
-------------------------	-------------------------	-----------	-----------	-----------	-----------	--

ARTIKEL - ARTIKEL - АРТИКУЛ - ARTICLE			AC	GL	OG	SC *
			28/30	28/30	28/30	28/30
	80 cm	0003 FC	637,00 €	736,00 €	736,00 €	865,00 €
	90 cm	0004 FC	670,00 €	775,00 €	775,00 €	896,00 €
	100 cm	0005 FC	682,00 €	806,00 €	806,00 €	928,00 €
	110 cm	0006 FC *	721,00 €	865,00 €	865,00 €	988,00 €
	120 cm	0007 FC	767,00 €	934,00 €	934,00 €	1.050,00 €

ARTIKEL - ARTIKEL - АРТИКУЛ - ARTICLE			AC	GL	OG	SC *
			28/30	28/30	28/30	28/30
	70 cm	0001 WC	355,00 €	369,00 €	369,00 €	444,00 €
	75 cm	0002 WC				
	80 cm	0003 WC				
	90 cm	0004 WC	374,00 €	389,00 €	389,00 €	489,00 €
	100 cm	0005 WC	405,00 €	421,00 €	421,00 €	517,00 €

SONDERLÖSUNGEN - SPECIALE OPLOSSINGEN - СПЕЦИАЛЬНЫЕ РЕШЕНИЯ - SOLUTIONS SPÉCIALES						
	Breite / Breedte / Ширина / Largeur		+ 20 %	min. 400 - max. 1410 mm (WC 1210)		
	Höhe / Hoogte / Высота / Hauteur		+ 35 %	max. 2000 mm		
	Breite+Höhe / Breedte+Hoogte / Ширина+Высота / Largeur+Hauteur					
	Spezialanfertigungen / Speciale maten / Специальные конфигурации		+ 50 %			
andere nicht angeführte Maße auf Anfrage - andere, niet genoemde maten op aanvraag - Другие размеры по запросу - Autres réalisations mesures sur demande						
	Anti-Kalk-Beschichtung Anti-kalk coating Антиизвестковое покрытие	GH OH		105,00 € (Stück/stuk/Часть)		
	Spezialgläser und Dekore (Einbausituation mit links und rechts angeben) Speciale glazen en zeefdruk (Geef de inbouwsituatie aan met links en rechts) Специальные очки и декоры (Укажите ситуацию с установкой слева и справа)			nicht möglich niet mogelijk не возможно		

*Lieferzeit für Sonderlösungen und Glas OG/SC - Levertijd voor speciaalmaten en glas OG/SC - Сроки поставки спецразмеров и стекла OG/SC: 2 - 3 Wochen - weken - недели - semaines

CLASSIC NC

High
GLASS



mm
NC
1887

28 30

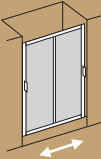
3 mm	GL	OG	SC	GH High GLASS	OH High GLASS
	AC				





Artikelbezeichnung Artikelomschrijving Описание артикула Description de l'article	Artikel Artikel Артикул Article	Tassenmaß Douchebakmaat Размер поддона Dimension bac à douche mm	Verstellbarkeit Verstelbaarheid Диапазон регулировки Réglage mm	Maße Maten Размеры Mesures mm A B
<p>2-teilige Schiebetür Schuifdeur 2-delig 2-секционная раздвижная дверь Porte coulissante à 2 vantaux</p>	0005 NC	1000	950 - 1000	390 530
	0006 NC	1100	1050 - 1100	440 580
	0007 NC	1200	1150 - 1200	490 630

	28	30	Verfügbare Standard-Profilfarben Beschikbare standaard profielkleuren Возможные стандартные цвета профилей
--	-----------	-----------	--

OH High GLASS	GH High GLASS	SC	OG	GL	AC	3 mm 
----------------------------	----------------------------	-----------	-----------	-----------	-----------	---

ARTIKEL - ARTIKEL - АРТИКУЛ - ARTICLE			AC	GL	OG	SC *
			28/30	28/30	28/30	28/30
	100 cm	0005 NC *	684,00 €	790,00 €	828,00 €	919,00 €
	110 cm	0006 NC *	730,00 €	821,00 €	856,00 €	948,00 €
	120 cm	0007 NC	803,00 €	851,00 €	889,00 €	979,00 €

SONDERLÖSUNGEN - SPECIALE OPLOSSINGEN - СПЕЦИАЛЬНЫЕ РЕШЕНИЯ - SOLUTIONS SPÉCIALES			
	Breite / Breedte / Ширина / Largeur	+ 20 %	min. 900 - max. 1410 mm
	Höhe / Hoogte / Высота / Hauteur	+ 35 %	max. 2000 mm
	Breite+Höhe / Breedte+Hoogte / Ширина+Высота / Largeur+Hauteur		
	Spezialanfertigungen / Speciale maten / Специальные конфигурации	+ 50 %	
andere nicht angeführte Maße auf Anfrage - andere, niet genoemde maten op aanvraag - Другие размеры по запросу - Autres réalisations mesures sur demande			
	Anti-Kalk-Beschichtung Anti-kalk coating Антиизвестковое покрытие	GH OH	 105,00 €
	Spezialgläser und Dekore (Einbausituation mit links und rechts angeben) Speciale glazen en zeefdruk (Geef de inbouwsituatie aan met links en rechts) Специальные очки и декоры (Укажите ситуацию с установкой слева и справа)		nicht möglich niet mogelijk не возможно
*Lieferzeit für Sonderlösungen und Glas OG/SC - Levertijd voor speciaalmaten en glas OG/SC - Сроки поставки спецразмеров и стекла OG/SC: 2 - 3 Wochen - weken - недели - semaines			

CLASSIC NC + WC



High GLASS



	NC	WC
	1887	1887

	28	30

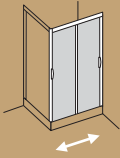
	GL	OG	SC	GH High GLASS	OH High GLASS
	AC				

Artikelbezeichnung Artikelomschrijving Описание артикула Description de l'article	Artikel Artikel Артикул Article	Tassenmaß Douchebakmaat Размер поддона Dimension bac à douche mm	Verstellbarkeit Tür/Seitenteil Verstelbaarheid deur/zijwand Диапазон регулировки Двери/Стенка Réglage porte/parois latérales mm		Maße Maten Размеры Mesures mm		
			A	B	A	B	
<p>2-teilige Schiebetür Schuifdeur 2-delig 2-секционная раздвижная дверь Porte coulissante à 2 vantaux</p>	0005 NC	1000	965 - 1015		390	530	
	0006 NC	1100	1065 - 1115		440	580	
	0007 NC	1200	1165 - 1215		490	630	
<p>Seitenteil Zijwand Боковой элемент Parois latérales</p>	0001 WC	700		665 - 690			
	0002 WC	750		715 - 740			
	0003 WC	800		765 - 790			
	0004 WC	900		865 - 890			
	0005 WC	1000		965 - 990			




	28	30	Verfügbare Standard-Profilfarben Beschikbare standaard profielkleuren Возможные стандартные цвета профилей
--	-----------	-----------	--

OH High GLASS	GH High GLASS	SC	OG	GL	AC	3 mm 
----------------------------	----------------------------	-----------	-----------	-----------	-----------	---

ARTIKEL - ARTIKEL - АРТИКУЛ - ARTICLE			AC	GL	OG	SC *
			28/30	28/30	28/30	28/30
	100 cm	0005 NC *	684,00 €	790,00 €	828,00 €	919,00 €
	110 cm	0006 NC *	730,00 €	821,00 €	856,00 €	948,00 €
	120 cm	0007 NC	803,00 €	851,00 €	889,00 €	979,00 €

ARTIKEL - ARTIKEL - АРТИКУЛ - ARTICLE			AC	GL	OG	SC *
			28/30	28/30	28/30	28/30
	70 cm	0001 WC	355,00 €	369,00 €	369,00 €	444,00 €
	75 cm	0002 WC				
	80 cm	0003 WC				
	90 cm	0004 WC	374,00 €	389,00 €	389,00 €	489,00 €
	100 cm	0005 WC	405,00 €	421,00 €	421,00 €	517,00 €

SONDERLÖSUNGEN - SPECIALE OPLOSSINGEN - СПЕЦИАЛЬНЫЕ РЕШЕНИЯ - SOLUTIONS SPÉCIALES						
	Breite / Breedte / Ширина / Largeur		+ 20 %	min. 400 - max. 1410 mm (WC 1210)		
	Höhe / Hoogte / Высота / Hauteur		+ 35 %	max. 2000 mm		
	Breite+Höhe / Breedte+Hoogte / Ширина+Высота / Largeur+Hauteur		+ 50 %			
	Spezialanfertigungen / Speciale maten / Специальные конфигурации		+ 50 %			
andere nicht angeführte Maße auf Anfrage - andere, niet genoemde maten op aanvraag - Другие размеры по запросу - Autres réalisations mesures sur demande						
	Anti-Kalk-Beschichtung Anti-kalk coating Антиизвестковое покрытие	GH OH		105,00 € (Stück/stuk/Часть)		
	Spezialgläser und Dekore (Einbausituation mit links und rechts angeben) Speciale glazen en zeefdruk (Geef de inbouwsituatie aan met links en rechts) Специальные очки и декоры (Укажите ситуацию с установкой слева и справа)		nicht möglich niet mogelijk не возможно			

*Lieferzeit für Sonderlösungen und Glas OG/SC - Levertijd voor speciaalmaten en glas OG/SC - Сроки поставки спецразмеров и стекла OG/SC: 2 - 3 Wochen - weken - недели - semaines

CLASSIC EC



High
GLASS



mm
EC
1887

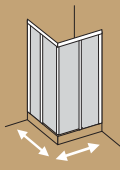
28 **30**

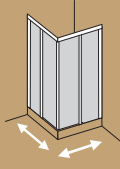
3 mm **GL** **OG** **SC** **GH** **OH**
High GLASS High GLASS
AC

Artikelbezeichnung Artikelomschrijving Описание артикула Description de l'article	Artikel Artikel Артикул Article	Tassenmaat Douchebakmaat Размер поддона Dimension bac à douche mm		Verstellbaarheid Verstelbaarheid Диапазон регулировки Réglage mm		Maße Maten Размеры Mesures mm		
		L	R	L	R	A		
 EckEinstieg Hoekinstap Угловой вход Cabine d'angle	0001 EC	700 x 700	665 - 690 / 665 - 690			358		
	0041 EC	730 x 730	690 - 720 / 690 - 720			358		
	0002 EC	750 x 750	715 - 740 / 715 - 740			393		
	0042 EC	780 x 780	740 - 770 / 740 - 770			393		
	0003 EC	800 x 800	765 - 790 / 765 - 790			425		
	0043 EC	830 x 830	790 - 820 / 790 - 820			425		
	0004 EC	900 x 900	865 - 890 / 865 - 890			500		
	0044 EC	930 x 930	890 - 920 / 890 - 920			500		
	0005 EC	1000 x 1000	965 - 990 / 965 - 990			570		
	0103 EC	700 x 800	665 - 690 / 765 - 790			393		
	0301 EC	800 x 700	765 - 790 / 665 - 690			393		
	0104 EC	700 x 900	665 - 690 / 865 - 890			425		
	0401 EC	900 x 700	865 - 890 / 665 - 690			425		
	0105 EC	700 x 1000	665 - 690 / 965 - 990			465		
	0501 EC	1000 x 700	965 - 990 / 665 - 690			465		
	0203 EC	750 x 800	715 - 740 / 765 - 790			410		
	0302 EC	800 x 750	765 - 790 / 715 - 740			410		
	0124 EC	720 x 900	665 - 705 / 865 - 890			420		
	0421 EC	900 x 720	865 - 890 / 665 - 705			420		
	0134 EC	730 x 910	665 - 720 / 865 - 905			425		
	0431 EC	910 x 730	865 - 905 / 665 - 720			425		
	0204 EC	750 x 900	715 - 740 / 865 - 890			448		
	0402 EC	900 x 750	865 - 890 / 715 - 740			448		
	0205 EC	750 x 1000	715 - 740 / 965 - 990			485		
	0502 EC	1000 x 750	965 - 990 / 715 - 740			485		
	0304 EC	800 x 900	765 - 790 / 865 - 890			465		
	0403 EC	900 x 800	865 - 890 / 765 - 790			465		
	0305 EC	800 x 1000	765 - 790 / 965 - 990			500		
	0503 EC	1000 x 800	965 - 990 / 765 - 790			500		




	28	30	Verfügbare Standard-Profilfarben Beschikbare standaard profielkleuren Возможные стандартные цвета профилей
--	-----------	-----------	--

OH High GLASS	GH High GLASS	SC	OG	GL	AC	3 mm 
----------------------------	----------------------------	-----------	-----------	-----------	-----------	---

ARTIKEL - ARTIKEL - АРТИКУЛ - ARTICLE			AC	GL	OG	SC
			28/30	28/30	28/30	28/30
	70 cm	0001 EC	677,00 €	803,00 €	803,00 €	919,00 €
	73 cm	0041 EC	707,00 €	828,00 €	828,00 €	957,00 €
	75 cm	0002 EC	684,00 €	814,00 €	814,00 €	934,00 €
	78 cm	0042 EC	730,00 €	842,00 €	842,00 €	972,00 €
	80 cm	0003 EC	692,00 €	821,00 €	821,00 €	948,00 €
	83 cm	0043 EC	736,00 €	851,00 €	851,00 €	987,00 €
	90 cm	0004 EC	714,00 €	842,00 €	842,00 €	979,00 €
	93 cm	0044 EC	745,00 €	874,00 €	874,00 €	1.001,00 €
	100 cm	0005 EC	759,00 €	904,00 €	904,00 €	1.017,00 €

	70 x 80 cm	0103 EC	692,00 €	821,00 €	821,00 €	948,00 €
	80 x 70 cm	0301 EC				
	70 x 90 cm	0104 EC				
	90 x 70 cm	0401 EC				
	70 x 100 cm	0105 EC	715,00 €	841,00 €	841,00 €	973,00 €
	100 x 70 cm	0501 EC				
	75 x 80 cm	0203 EC				
	80 x 75 cm	0302 EC				
	75 x 90 cm	0204 EC				
	90 x 75 cm	0402 EC				
	72 x 90 cm	0124 EC				
	90 x 72 cm	0421 EC				
	73 x 91 cm	0134 EC	736,00 €	842,00 €	842,00 €	972,00 €
	91 x 73 cm	0431 EC				
	75 x 100 cm	0205 EC	724,00 €	851,00 €	851,00 €	979,00 €
	100 x 75 cm	0502 EC				
	80 x 90 cm	0304 EC	752,00 €	880,00 €	880,00 €	1.001,00 €
	90 x 80 cm	0403 EC				
	80 x 100 cm	0305 EC				
	100 x 80 cm	0503 EC	768,00 €	910,00 €	910,00 €	1.017,00 €

SONDERLÖSUNGEN - SPECIALE OPLOSSINGEN - СПЕЦИАЛЬНЫЕ РЕШЕНИЯ - SOLUTIONS SPÉCIALES

	Breite / Breedte / Ширина / Largeur	+ 20 %	min. 600 - max. 1210 mm
	Höhe / Hoogte / Высота / Hauteur	+ 35 %	max. 2000 mm
	Breite+Höhe / Breedte+Hoogte / Ширина+Высота / Largeur+Hauteur	+ 50 %	
	Spezialanfertigungen / Speciale maten / Специальные конфигурации	+ 50 %	
andere nicht angeführte Maße auf Anfrage - andere, niet genoemde maten op aanvraag - Другие размеры по запросу - Autres réalisations mesures sur demande			
High GLASS	Anti-Kalk-Beschichtung Anti-kalk coating Антиизвестковое покрытие	GH OH	 210,00 €
	Spezialgläser und Dekore (Einbausituation mit links und rechts angeben) Speciale glazen en zeefdruk (Geef de inbouw situatie aan met links en rechts) Специальные очки и декоры (Укажите ситуацию с установкой слева и справа)		nicht möglich niet mogelijk не возможно

Lieferzeit für Sonderlösungen - Levertijd voor speciaal maten - Сроки поставки спецразмеров: 2 - 3 Wochen - weken - недели - semaines

CLASSIC RC



High
GLASS



mm
RC
1887



28 30



3 mm

GL

OG

GH
High
GLASS

OH
High
GLASS

AC

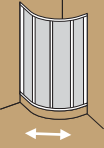
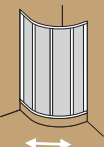
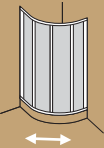
Artikelbezeichnung Artikelomschrijving Описание артикула Description de l'article	Artikel Artikel Артикул Article	Tassenmaß Douchebakmaat Размер поддона Dimension bac à douche mm		Verstellbarkeit Verstelbaarheid Диапазон регулировки Réglage mm		Tasseneinbaumaß Maat ingebouwde douchebak Монтажный размер поддона Dimensions l'installation bac à douche mm		Maße Maten Размеры Mesures mm A	
		L	R	L	R	L	R		
 Rundkabine mit Schiebetüren Kwartrondcabine met schuifdeuren Кабина четверть круга с раздвижными дверями Cabine quart de cercle avec porte coulissante	6003 RC	800 x 800	R 550	770 - 795	775 - 800	412			
	6004 RC	900 x 900	R 550	870 - 895	875 - 900	542			
	6005 RC	1000 x 1000	R 550	970 - 995	975 - 1000	686			
	6304 RC	800 x 900	R 550	770-795/870-895	775 - 800 / 875 - 900	465			
	6403 RC	900 x 800	R 550	870-895/770-795	875 - 900 / 775 - 800	465			
	6405 RC	900 x 1000	R 550	870-895/970-995	875 - 900 / 975 - 1000	465			
	6504 RC	1000 x 900	R 550	970-995/870-895	975 - 1000 / 875 - 900	465			
	4003 RC	800 x 800	R 500	770 - 795	775 - 800	412			
	4004 RC	900 x 900	R 500	870 - 895	875 - 900	542			
	4005 RC	1000 x 1000	R 500	970 - 995	975 - 1000	686			
	4304 RC	800 x 900	R 500	770-795/870-895	775 - 800 / 875 - 900	465			
	4403 RC	900 x 800	R 500	870-895/770-795	875 - 900 / 775 - 800	465			
	4305 RC	800 x 1000	R 500	770-795/970-995	775 - 800 / 975 - 1000	465			
	4503 RC	1000 x 800	R 500	970-995/770-795	975 - 1000 / 775 - 800	465			
	2401 RC	900 x 700	R 380	870-895/670-695	875 - 900 / 675 - 700	450			
	2104 RC	700 x 900	R 380	670-695/870-895	675 - 700 / 875 - 900	450			
	2503 RC	1000 x 800	R 380	970-995/770-795	975 - 1000 / 775 - 800	510			
	2305 RC	800 x 1000	R 380	770-795/970-995	775 - 800 / 975 - 1000	510			

WC
RC Special

	6403 RC	4503 RC
	6504 RC	2401 RC
	4403 RC	2503 RC
	6304 RC	4305 RC
	6405 RC	2104 RC
	4304 RC	2305 RC

	28	30	Verfügbare Standard-Profilfarben Beschikbare standaard profielkleuren Возможные стандартные цвета профилей
--	-----------	-----------	--

OH High GLASS	GH High GLASS	OG	GL	AC	
----------------------------	----------------------------	-----------	-----------	-----------	---

ARTIKEL - ARTIKEL - АРТИКУЛ - ARTICLE			AC	GL	OG	SC	
			28/30	28/30	28/30	28/30	
	R = 550	80 cm	6003 RC	869,00 €	1.104,00 €	1.132,00 €	Nicht möglich Niet mogelijk Не возможно Pas possible
		90 cm	6004 RC	899,00 €	1.119,00 €	1.159,00 €	
		100 cm	6005 RC	1.009,00 €	1.251,00 €	1.280,00 €	
		80 x 90 cm	6304 RC	899,00 €	1.141,00 €	1.170,00 €	
		90 x 80 cm	6403 RC				
		90 x 100 cm	6405 RC	964,00 €	1.221,00 €	1.251,00 €	
		100 x 90 cm	6504 RC				
	R = 500	80 cm	4003 RC	869,00 €	1.104,00 €	1.132,00 €	Nicht möglich Niet mogelijk Не возможно Pas possible
		90 cm	4004 RC	899,00 €	1.119,00 €	1.159,00 €	
		100 cm	4005 RC	1.009,00 €	1.251,00 €	1.280,00 €	
		80 x 90 cm	4304 RC	899,00 €	1.141,00 €	1.170,00 €	
		90 x 80 cm	4403 RC				
		80 x 100 cm	4305 RC	964,00 €	1.221,00 €	1.251,00 €	
		100 x 80 cm	4503 RC				
	R = 380	90 x 70 cm	2401 RC	869,00 €	1.104,00 €	1.125,00 €	Nicht möglich Niet mogelijk Не возможно Pas possible
		70 x 90 cm	2104 RC				
		100 x 80 cm	2503 RC	891,00 €	1.132,00 €	1.149,00 €	
		80 x 100 cm	2305 RC				

R = Radius - Радиус - Radius

SONDERLÖSUNGEN - SPECIALE OPLOSSINGEN - СПЕЦИАЛЬНЫЕ РЕШЕНИЯ - SOLUTIONS SPÉCIALES			
	Breite / Breedte / Ширина / Largeur	+ 20 % min. 600 - max. 1210 mm	
	Höhe / Hoogte / Высота / Hauteur	in Acryl AC max. 1887 mm	
	Breite+Höhe / Breedte+Hoogte / Ширина+Высота / Largeur+Hauteur	auf Anfrage - op aanvraag - по просьбе - sur demande	
	Spezialanfertigungen / Speciale maten / Специальные конфигурации	+ 50 %	
andere nicht angeführte Maße auf Anfrage - andere, niet genoemde maten op aanvraag - Другие размеры по запросу - Autres réalisations mesures sur demande			
	Anti-Kalk-Beschichtung Anti-kalk coating Антиизвестковое покрытие	GH OH	 210,00 €
	Spezialgläser und Dekore (Einbausituation mit links und rechts angeben) Speciale glazen en zeefdruk (Geef de inbouwsituatie aan met links en rechts) Специальные очки и декоры (Укажите ситуацию с установкой слева и справа)	nicht möglich niet mogelijk не возможно	

Lieferzeit für Sonderlösungen - Levertijd voor speciaalmaten - Сроки поставки спецразмеров: 2 - 3 Wochen - weken - недели - semaines

CLASSIC BC



High
GLASS



mm
BC
1400



28 30



3 mm

GL

OG

SC

GH

High
GLASS

OH

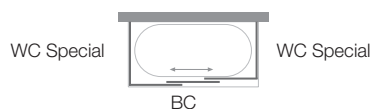
High
GLASS

AC

Artikelbezeichnung Artikelomschrijving Описание артикула Description de l'article	Artikel Artikel Артикул Article	Wannenmaß Maat bad ванну Размер Dimension des baignoires mm	Verstellbarkeit in Nische Verstelbaarheid in nis Диапазон регулировки в нишу Réglage entrée frontale mm	mit Seitenteil met Zijwand с боковым элементом pour paroi latérales mm	Maße Maten Размеры Mesures mm			
					A	B	A	B
<p>3-teilige Schiebetür für Badewanne* 3-delige schuifdeur voor bad* 3-секционная раздвижная дверь на ванну* Porte coulissante à 3 vantaux pour baignoire*</p>	0011 BC - L/R	1600	1550 - 1600	1567 - 1617	909	608		
	0012 BC - L/R	1700	1650 - 1700	1667 - 1717	976	641		
	0013 BC - L/R	1800	1750 - 1800	1767 - 1817	1042	675		

*Montageseite bei Bestellung definieren (links L - rechts R) / Bij bestelling montagezijde vast deel opgeven (links L - rechts R)

В заказе укажите сторону монтажа (слева L - справа R) / Spécifier dans la commande le côté fixation charnière pour le montage (à gauche L - à droite R)



	28	30	Verfügbare Standard-Profilfarben Beschikbare standaard profielkleuren Возможные стандартные цвета профилей
--	-----------	-----------	--

OH High GLASS	GH High GLASS	SC	OG	GL	AC	3 mm 
----------------------------	----------------------------	-----------	-----------	-----------	-----------	---

ARTIKEL - ARTIKEL - АРТИКУЛ - ARTICLE			AC	GL	OG *	SC *
			28/30	28/30	28/30	28/30
	160 cm	0011 BC - L/R	927,00 €	1.070,00 €	1.133,00 €	1.296,00 €
	170 cm	0012 BC - L/R	959,00 €	1.103,00 €	1.170,00 €	1.329,00 €
	180 cm	0013 BC - L/R	989,00 €	1.133,00 €	1.201,00 €	1.361,00 €

SONDERLÖSUNGEN - SPECIALE OPLOSSINGEN - СПЕЦИАЛЬНЫЕ РЕШЕНИЯ - SOLUTIONS SPÉCIALES			
	Breite / Breedte / Ширина / Largeur	+ 20 %	min. 1400 - max. 1810 mm
	Höhe / Hoogte / Высота / Hauteur	+ 35 %	max. 1600 mm
	Breite+Höhe / Breedte+Hoogte / Ширина+Высота / Largeur+Hauteur	+ 50 %	
	Spezialanfertigungen / Speciale maten / Специальные конфигурации		
andere nicht angeführte Maße auf Anfrage - andere, niet genoemde maten op aanvraag - Другие размеры по запросу - Autres réalisations mesures sur demande			
	Anti-Kalk-Beschichtung Anti-kalk coating Антиизвестковое покрытие	GH OH	 210,00 €
	Spezialgläser und Dekore (Einbausituation mit links und rechts angeben) Speciale glazen en zeefdruk (Geef de inbouwsituatie aan met links en rechts) Специальные очки и декоры (Укажите ситуацию с установкой слева и справа)		nicht möglich niet mogelijk не возможно

*Lieferzeit für Sonderlösungen und Glas OG/SC - Levertijd voor speciaalmaten en glas OG/SC - Сроки поставки спецразмеров и стекла OG/SC: 2 - 3 Wochen - weken - недели - semaines

CLASSIC PT



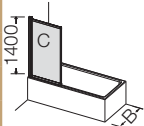
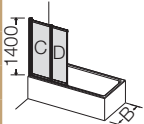
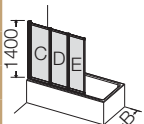

High GLASS



PT
1400

05 20 30

3 mm GL OG SC GH OH
High GLASS High GLASS
AC

Artikelbezeichnung Artikelomschrijving Описание артикула Description de l'article	Artikel Артикул Article	Maß Maten Размеры Mesures mm		Verstellbarkeit Verstelbaarheid Диапазон регулировки Réglage mm	Maß Elementen Maat elementen Размер элемент Mesure screens mm		
		A	B		C	D	E
 <p>Duschfaltwand 1 Element Badklapwand 1-delig Душевая складная стенка 1 элемент Paroi pliante 1 panneau</p>	0010 PT		min. 750	760 - 785	708		
 <p>Duschfaltwand 2 Elemente Badklapwand 2-delig Душевая складная стенка 2 элемента Paroi pliante 2 panneau</p>	0020 PT		min. 500	950 - 975	488	411	
 <p>Duschfaltwand 3 Elemente Badklapwand 3-delig Душевая складная стенка 3 элемента Paroi pliante 3 panneau</p>	0030 PT		min. 500	1390 - 1415	488	441	411
 <p>Duschfaltwand 4 Elemente* Badklapwand 4-delig* Душевая складная стенка 4 элемента* Paroi pliante 4 panneau*</p>	0040 PT	677 - 702	min. 500		527	441	411

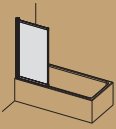
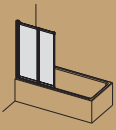
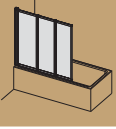
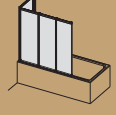
*Nur in Polystyrol (AC) erhältlich / Uitsluitend leverbaar in polystyreen (AC) / Только акрил (AC) / Disponible seulement en polystyrène (AC)

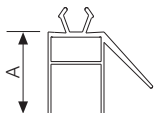


Classic WC Special

	20	30	05	Verfügbare Standard-Profilfarben Beschikbare standaard profielkleuren Возможные стандартные цвета профилей
--	-----------	-----------	-----------	--

OH High GLASS	GH High GLASS	SC	OG	GL	AC	
-------------------------	-------------------------	-----------	-----------	-----------	-----------	---

ARTIKEL - ARTIKEL - АРТИКУЛ - ARTICLE	AC		GL		OG		SC *	
	20/30	05	20/30	05	20/30	05	20/30	05
 0010 PT	348,00 €	422,00 €	422,00 €	527,00 €	460,00 €	566,00 €	508,00 €	611,00 €
 0020 PT	490,00 €	625,00 €	625,00 €	779,00 €	657,00 €	810,00 €	748,00 €	907,00 €
 0030 PT	566,00 €	703,00 €	710,00 €	893,00 €	725,00 €	923,00 €	832,00 €	999,00 €
 0040 PT	839,00 €	1.051,00 €	Nicht möglich - niet mogelijk - Не возможно - Pas possible					

Artikelbezeichnung Artikelomschrijving Описание артикула Description de l'article	Artikel Artikel Артикул Article	Maat Maat Размер Mesure mm A	Passende Modelle Geschikt voor artikelen Подходящие модули Modèles adaptables	Prezzo Preis Price Precio €	
	Dichtung Afwateringsstrips Уплотнитель Joint	1205 SA 00 F	16	0010 PT	21,00
		1206 SA 00 F	16	0020 PT	26,50
		1207 SA 00 F	16	0030 PT	34,00
		1208 SA 00 F	16	0040 PT	40,50

SONDERLÖSUNGEN - SPECIALE OPLOSSINGEN - СПЕЦИАЛЬНЫЕ РЕШЕНИЯ - SOLUTIONS SPÉCIALES			
	Breite / Breedte / Ширина / Largeur	+ 20 %	min. 400 - max. 1500 mm
	Höhe / Hoogte / Высота / Hauteur	+ 35 %	max. 1600 mm
	Breite+Höhe / Breedte+Hoogte / Ширина+Высота / Largeur+Hauteur	+ 50 %	
	Spezialanfertigungen / Speciale maten / Специальные конфигурации		
andere nicht angeführte Maße auf Anfrage - andere, niet genoemde maten op aanvraag - Другие размеры по запросу - Autres réalisations mesures sur demande			
High GLASS	Anti-Kalk-Beschichtung Anti-kalk coating Антиизвестковое покрытие	GH OH	 50,00 € (1 Element/element/элемент) 80,00 € (2 Elemente/elementen/элемент) 105,00 € (3 Elemente/elementen/элемент)
	Spezialgläser und Dekore (Einbausituation mit links und rechts angeben) Speciale glazen en zeefdruk (Geef de inbouwsituatie aan met links en rechts) Специальные очки и декоры (Укажите ситуацию с установкой слева и справа)		nicht möglich niet mogelijk не возможно

*Lieferzeit für Sonderlösungen und Glas SC - Levertijd voor speciaalmaten en glas SC - Сроки поставки спецразмеров и стекла SC: 2 - 3 Wochen - weken - недели - semaines

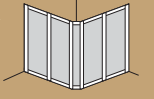


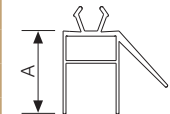
Artikelbezeichnung Artikelomschrijving Описание артикула Description de l'article	Artikel Artikel Артикул Article	Tassenmaß Douchebakmaat Размер поддона Dimension bac à douche mm	Verstellbarkeit Verstelbaarheid Диапазон регулировки Réglage mm	Maße Maten Размеры Mesures mm A
<p>Barrierefreie Eck-Duschfaltwand* Barrierevrije hoek-douchewand* Угловая складная стенка без порожка* Paroi pliable adaptée aux personnes à mobilité réduite*</p>	0054 PT	900 x 900	875 - 900	435
	0055 PT	1000 x 1000	975 - 1000	485
	0057 PT	1200 x 1200	1175 - 1200	585

*Verwenden Sie für die komplette Eck-Duschfaltwand 2 x Artikel PT / Voor complet hoek-douchewand 2x artikel PT bestellen / Заказывайте 2 артикула PT
 Utilisez 2 article PT pour paroi pliable adaptée


	20	30	05	Verfügbare Standard-Profilfarben Beschikbare standaard profielkleuren Возможные стандартные цвета профилей
--	-----------	-----------	-----------	--

AC	
-----------	---

ARTIKEL - ARTIKEL - АРТИКУЛ - ARTICLE			AC		GL		OG		SC	
			20/30	05	20/30	05	20/30	05	20/30	05
	90 cm	0054 PT	520,00 € 520,00 € 1.040,00 €	645,00 € 645,00 € 1.290,00 €	auf Anfrage - по просьбе - on request - sur demande					
	100 cm	0055 PT	549,00 € 549,00 € 1.098,00 €	679,00 € 679,00 € 1.358,00 €	auf Anfrage - по просьбе - on request - sur demande					
	120 cm	0057 PT	599,00 € 599,00 € 1.198,00 €	763,00 € 763,00 € 1.526,00 €	auf Anfrage - по просьбе - on request - sur demande					

Artikelbezeichnung Artikelomschrijving Описание артикула Description de l'article	Artikel Artikel Артикул Article	Maß Maat Размер Mesure mm A	Passende Modelle Geschikt voor artikelen Подходящие модули Modèles adaptables	Preis Prijs Цена Prix €	
	Dichtung Point Afwateringsstrips Уплотнитель Point Joint Point	1207 SA 00 F	16	0054 - 0057 PT	34,00

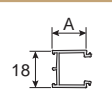
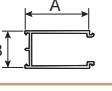

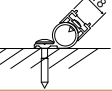
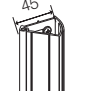
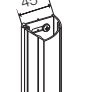
SONDERLÖSUNGEN - SPECIALE OPLOSSINGEN - СПЕЦИАЛЬНЫЕ РЕШЕНИЯ - SOLUTIONS SPÉCIALES


	Breite / Breedte / Ширина / Largeur	+ 20 %	min. 800 - max. 1400 mm
	Höhe / Hoogte / Высота / Hauteur	+ 35 %	max. 1400 mm
	Breite+Höhe / Breedte+Hoogte / Ширина+Высота / Largeur+Hauteur		
	Spezialanfertigungen / Speciale maten / Специальные конфигурации	+ 50 %	
andere nicht angeführte Maße auf Anfrage - andere, niet genoemde maten op aanvraag - Другие размеры по запросу - Autres réalisations mesures sur demande			

Lieferzeit für Sonderlösungen - Levertijd voor speciaalmaten - Сроки поставки спецразмеров: 2 - 3 Wochen - weken - недели - semaines


CLASSIC ACCESSORIES

	00 Transparent Transparant Прозрачный	28** Silber/chrom Zilver/chroom Матовый алюминий/хром	30** Weiß RAL 9010 Wit RAL 9010 Белый RAL 9010
---	---	---	--

Artikelbezeichnung Artikelomschrijving Описание артикула Description de l'article	Artikel Artikel Артикул Article	Maß Maat Размер Mesure mm A	Passende Modelle Geschikt voor artikelen Подходящие модули Modèles adaptables	Länge Lengte Длина Longueur mm	Preis Prijs Цена Prix €
 Stockverbreiterungsprofil Verbreidingsprofiel Профиль-палка для расширения Profil de compensation	1156 SA ** F	15	EC - RC - WC	1887	46,50
 Stockverbreiterungsprofil Verbreidingsprofiel Профиль-палка для расширения Profil de compensation	1161 SA ** F	30	EC - RC - WC	1887	48,50
 Stockverbreiterungsprofil Verbreidingsprofiel Профиль-палка для расширения Profil de compensation	1225 SA ** F	30	FC - NC	1887	48,50
 Wandchiene variabel Variabel profiel Различные варианты планки Profil mural variable	1151 SA ** F	0° - 90°	EC - RC - WC	1887	75,00
 Wandchiene variabel 30-60° Variabel profiel 30-60° Различные варианты планки 30-60° Profil mural variable 30-60°	1184 SA ** F	30° - 60°	EC - RC - WC - FC - NC	1887	70,50
 Wandchiene variabel 60-90° Variabel profiel 60-90° Различные варианты планки 60-90° Profil mural variable 60-90°	1194 SA ** F	60 - 90°	EC - RC - WC - FC - NC	1887	74,00
Gleiterset unten Geleiderset onder Комплект нижних направляющих Set de patins inférieurs	1102 SA ** F		CLASSIC EC		21,00
Gleiter oben Geleiders boven Комплект верхних направляющих Set de patins supérieurs	0042 MT 00 F		CLASSIC EC		7,00


Artikelbezeichnung Artikelomschrijving Описание артикула Description de l'article	high GLASS	Artikel Artikel Артикул Article	Passende Modelle Geschikt voor artikelen Подходящие модули Modèles adaptables	Preis Prijs Цена Prix €
 Pflegeset für Anti-Kalk Auffrischung Onderhoudsset anti-kalk coating Набор для ухода за покрытием Set pour réactiver la protection anti-calcaire		0035 HW 00 F	Nur bei GH und OH Alleen bij GH en OH Только GH и OH Seulement pour GH et OH	60,00

AUFPREISE - MEERPRIJZEN - НАЦЕНКА - SUPPLÉMENTS

	Länge / Lengte / Длина / Longueur	+ 40 %
	Spezialanfertigungen / Speciale maten / Специальные конфигурации	+ 50 %

Lieferzeit für Sonderlösungen - Levertijd voor speciaalmaten - Сроки поставки спецразмеров - Délai de livraison pour mesures spéciales: 2 - 3 Wochen - weken - недели - semaines

VORLAGE AUFMASS

<p>Kunde: _____</p> <p>Stadt: _____</p> <p>Bestellnr.: _____</p> <p>Kom.: _____</p> <p>Datum: _____</p> <p>Serie: _____</p> <p>Modell: _____</p> <p>Festfeld: <input type="checkbox"/> LINKS <input type="checkbox"/> RECHTS</p> <p>Radius: <input type="checkbox"/> R 550 <input type="checkbox"/> R 500</p> <p>Kablenhöhe: <input type="checkbox"/> Standard <input type="checkbox"/> _____</p> <p>Profil:</p> <table style="width: 100%;"> <tr> <td><input type="checkbox"/> 01 Inox gebürstet (LUNIX)</td> <td><input type="checkbox"/> 05 brillant</td> </tr> <tr> <td><input type="checkbox"/> 10 schwarz</td> <td><input type="checkbox"/> 20 silber (Serie Classic PT)</td> </tr> <tr> <td><input type="checkbox"/> 28 silber/chrom</td> <td><input type="checkbox"/> 30 weiß</td> </tr> </table> <p>.....</p> <p>Glas/Polystyrol:</p> <table style="width: 100%;"> <tr> <td><input type="checkbox"/> GL Klarglas</td> <td><input type="checkbox"/> GH Klarglas + High GLASS</td> </tr> <tr> <td><input type="checkbox"/> SC Sabriertes Glas</td> <td><input type="checkbox"/> OH Circilla Glas + High GLASS</td> </tr> <tr> <td><input type="checkbox"/> OG Circilla Glas</td> <td><input type="checkbox"/> EH Rauchglas + High GLASS</td> </tr> <tr> <td><input type="checkbox"/> GE Rauchglas</td> <td><input type="checkbox"/> High GLASS bei SC-Glas</td> </tr> <tr> <td><input type="checkbox"/> AC Acryl (Class/Finis)</td> <td><input type="checkbox"/> (sabriert) nicht verfügbar</td> </tr> </table> <p>High GLASS: <input type="checkbox"/></p> <p>Duschkassse: <input type="checkbox"/> JA <input type="checkbox"/> NEIN (Fliesenboden)</p> <p>Montage: <input type="checkbox"/> JA <input type="checkbox"/> NEIN</p> <p>Funktion anwesende Person: <input type="checkbox"/> Endkunde <input type="checkbox"/> Installateur <input type="checkbox"/> Arbeiter aus andere Branche <input type="checkbox"/> andere _____</p>	<input type="checkbox"/> 01 Inox gebürstet (LUNIX)	<input type="checkbox"/> 05 brillant	<input type="checkbox"/> 10 schwarz	<input type="checkbox"/> 20 silber (Serie Classic PT)	<input type="checkbox"/> 28 silber/chrom	<input type="checkbox"/> 30 weiß	<input type="checkbox"/> GL Klarglas	<input type="checkbox"/> GH Klarglas + High GLASS	<input type="checkbox"/> SC Sabriertes Glas	<input type="checkbox"/> OH Circilla Glas + High GLASS	<input type="checkbox"/> OG Circilla Glas	<input type="checkbox"/> EH Rauchglas + High GLASS	<input type="checkbox"/> GE Rauchglas	<input type="checkbox"/> High GLASS bei SC-Glas	<input type="checkbox"/> AC Acryl (Class/Finis)	<input type="checkbox"/> (sabriert) nicht verfügbar	<table border="1" style="width: 100%; border-collapse: collapse;"> <tr> <td style="width: 33%;">Aufmaß durch:</td> <td style="width: 33%;">Name/Adresse Handwerker:</td> <td style="width: 33%;">Name/Adresse Endkunde:</td> </tr> <tr> <td style="height: 150px;"></td> <td></td> <td></td> </tr> </table> <p>NOTIZ:</p> <p><input type="checkbox"/> Feinsteinbohrung</p> <p><input type="checkbox"/> Überbreite 110 cm (2. Person)</p> <div style="border: 1px solid black; padding: 5px; display: inline-block; margin-top: 10px;"> <p style="font-size: 8px; margin: 0;">FOTO ERFORDERLICH:</p>  </div>	Aufmaß durch:	Name/Adresse Handwerker:	Name/Adresse Endkunde:			
<input type="checkbox"/> 01 Inox gebürstet (LUNIX)	<input type="checkbox"/> 05 brillant																						
<input type="checkbox"/> 10 schwarz	<input type="checkbox"/> 20 silber (Serie Classic PT)																						
<input type="checkbox"/> 28 silber/chrom	<input type="checkbox"/> 30 weiß																						
<input type="checkbox"/> GL Klarglas	<input type="checkbox"/> GH Klarglas + High GLASS																						
<input type="checkbox"/> SC Sabriertes Glas	<input type="checkbox"/> OH Circilla Glas + High GLASS																						
<input type="checkbox"/> OG Circilla Glas	<input type="checkbox"/> EH Rauchglas + High GLASS																						
<input type="checkbox"/> GE Rauchglas	<input type="checkbox"/> High GLASS bei SC-Glas																						
<input type="checkbox"/> AC Acryl (Class/Finis)	<input type="checkbox"/> (sabriert) nicht verfügbar																						
Aufmaß durch:	Name/Adresse Handwerker:	Name/Adresse Endkunde:																					
<p>Weiters bestätige ich, dass sich im Nusszellenbereich weder Strom- noch Wasserleitungen in der Wand befinden.</p> <p style="text-align: right;">Unterschrift: _____</p>																							



GRIF- UND SITZSYSTEM

Das System wurde speziell für die Bedürfnisse von in ihrer Beweglichkeit eingeschränkten Menschen entwickelt. Das umfangreiche Programm umfasst alles, was für einen barrierefreien Sanitärbereich in z.B. der Altenpflege, Rehabilitation oder im privaten Haushalt benötigt wird. Im Design zeitlos und von höchster Fertigungsqualität, fügen sich das Sitz- und das dazugehörige Grifsystem unaufdringlich in jedes Badezimmer ein.

Sämtliche in diesem Katalog angeführten Produkte der Sitz- und Grifsystem sind TÜV-getestet. Damit haben Sie die Gewissheit, Ihren Kunden verlässliche, auf ihre Belastbarkeit geprüfte Lösungen einzubauen, die in der Regel mehr Gewicht aushalten, als angegeben. Beispiel Griffe mit TÜV-getesteter Belastbarkeit von 100 kg: diese werden mit einem Sicherheitsfaktor von 1,5 getestet und tragen – bei fachgerechter Montage – bis zu 150 kg Gewicht, während bei den Sitzen ein Sicherheitsfaktor von 1,7 zur Anwendung kommt.

GREEP- EN ZITSYSTEEM

Dit systeem werd speciaal ontwikkeld voor mensen met beperkte bewegingsvrijheid. Het omvangrijke programma omvat alles voor barrièrevrij baden in bijvoorbeeld gezondheidszorg, revalidatie, verzorgingshuizen en woningen. Het greep- en zitsysteem combineert tijdloos design met hoge kwaliteit en is geschikt voor iedere badkamer.

Alle in deze catalogus vermelde zit- en greepsystemen zijn door de TÜV getest. Hiermee heeft u de zekerheid, dat u uw klanten betrouwbare, op belastbaarheid geteste producten kunt aanbieden, die in de regel meer gewicht kunnen dragen dan aangegeven. Bijvoorbeeld grepen met een TÜV-geteste belastbaarheid van 100 kg worden met een veiligheidsfactor van 1,5 getest en dragen – bij vakkundige montage – tot 150 kg gewicht. Bij de zitjes wordt zelfs een veiligheidsfactor van 1,7 aangehouden.

СИСТЕМА ПОРУЧНЕЙ И СИДЕНИЙ

Система была создана специально для удовлетворения потребностей людей с ограниченными возможностями передвижения. Широкий диапазон включает все необходимое для санузла без архитектурных ограничений, например, для ухода за пожилыми людьми, для их реабилитации в домашней обстановке. Самый современный дизайн и высочайшее качество делают систему сидений и поручней минималистичной и подходящей для любого вида ванных комнат. Все перечисленные в этом каталоге товары системы сидений и поручней протестированы компанией TÜV. Это дает вам уверенность, так как вы устанавливаете своим клиентам надежный, проверенный в использовании товар, который, как правило, способен выдерживать вес больше заявленного. Например, протестированный компанией TÜV Поручень с максимальной грузоподъемностью в 100 кг проверен с коэффициентом надежности 1,5 и без проблем может выдержать до 150 кг веса, если установлен правильным образом. Сиденья прошли тестирование с коэффициентом безопасности 1,7.

SYSTÈME DE POIGNÉES ET SIÈGES

Le système a été spécialement conçu pour répondre aux besoins des personnes à mobilité réduite. L'ample gamme comprend tout ce qui est nécessaire pour un espace sanitaire sans obstacles architecturaux, comme par exemple pour les soins des personnes âgées, la réadaptation ou dans un environnement domestique. De design intemporelle et de la plus haute qualité, le système de sièges et de poignées s'intègre discrètement dans toute salle de bain.

Tous les produits de sièges et de systèmes de poignées répertoriés dans ce catalogue sont testés par le TÜV. Ceci vous donne la tranquillité d'esprit de fournir à vos clients des solutions fiables qui ont été testées pour la charge pondérale déclarée, mais qui supportent généralement une charge supérieure. Par exemple la poignée testée par le TÜV ayant une capacité de charge de 100 kg est testée avec un facteur de sécurité de 1,5 et supporte, si elle est correctement installée, jusqu'à 150 kg, alors que les sièges ont un facteur de sécurité de 1,7.

BEVÖLKERUNGSENTWICKLUNG BEVOLKINGSONTWIKKELING ДИНАМИКА РАЗВИТИЯ НАСЕЛЕНИЯ DÉMOGRAPHIE



1950 - 2050 ANTEIL DER ALTERSGRUPPEN IN PROZENT

Um der gesellschaftlichen Entwicklung Rechnung zu tragen, wurde Barrierefreiheit als politisches und gesellschaftliches Ziel gesetzlich verankert (EU-Kommission seit 1995). Barrierefreiheit soll zum Normalzustand der gestalteten Umwelt werden. Jedes zweite Kind, das ab 2014 auf die Welt kam, hat die Chance 100 Jahre und älter zu werden. Diese Entwicklung hat weitreichende Auswirkungen auf den Gesundheits- und Pflegesektor in den verschiedenen Volkswirtschaften.

1950 - 2050 AANDEEL VAN LEEFTIJDGROEPEN IN PROCENTEN

Om rekening te houden met maatschappelijke ontwikkelingen, werd het thema Toegankelijkheid wettelijk vastgelegd als een politieke en maatschappelijke doelstelling (EU-Commissie sinds 1995). Toegankelijkheid moet de basisconditie van de ontworpen omgeving worden. Elk tweede kind dat ter wereld kwam sinds 2014 heeft de kans om 100 jaar en ouder te worden. Deze ontwikkeling heeft verstrekkende gevolgen voor Gezondheidszorg en de Zorgsector in de verschillende nationale economieën.

1950–2050 ВОЗРАСТНЫЕ ГРУППЫ В ПРОЦЕНТАХ

С целью учета факторов общественного развития доступность среды является нашей политической и социальной целью, закрепленной законом (Европейская комиссия, 1995 год). Доступность должна стать нормальной характеристикой общественной среды. Каждый второй ребенок, родившийся сегодня, в 2014 году, имеет возможность жить более 100 лет. Это развитие получает все большее распространение в системе здравоохранения и получает поддержку в странах с различными экономическими системами.

1950 - 2050 GROUPES D'ÂGE EN POURCENTAGE

Afin de tenir compte de l'évolution de la société, l'accessibilité a été consacrée comme objectif politique et social (Commission européenne depuis 1995). L'accessibilité devrait devenir l'état normal de l'environnement conçu. Un enfant sur deux né est venu au monde à partir de 2014 a la chance de vivre 100 ans ou plus. Cette évolution a des implications profondes pour le secteur de la santé et des soins dans les différentes économies.

BARRIEREFREIES WOHNEN

BARRIÈRE-VRIJ WONEN

КВАРТИРЫ БЕЗ ПЕРЕГОРОДОК

VIE SANS OBSTACLES



BARRIEREFREIES WOHNEN

Unser Unternehmen leistet bereits seit den 80er Jahren einen wichtigen Beitrag zum barrierefreien Wohnen mit qualitativ hochwertigen Produkten durch diverse Sitz- und Grifffsysteme für den Sanitärbereich, sowie im Bereich der bodenbündigen Duschkabinen. Durch die enge Zusammenarbeit mit Planern, Architekten und Handwerkern sind wir ein starker und anerkannter Partner im Projektbereich (öffentliche Bereiche, private Institutionen und Tourismus).

BARRIÈRE-VRIJ WONEN

Ons bedrijf levert al sinds de jaren tachtig een belangrijke bijdrage aan wonen zonder hindernissen middels kwalitatief hoogwaardige producten zoals diverse zit,-en grip systemen ten behoeve van de sanitaire sector, maar ook op het gebied van gelijkvloerse douchecabines. Dankzij de nauwe samenwerking met planners, architecten en ambachtslieden zijn wij een sterke en erkende partner in de projectsector (publieke sector, private instellingen en toerisme).

КВАРТИРЫ БЕЗ ПЕРЕГОРОДОК

Начиная с 80-х годов наша компания, производя товары высокого качества, вносит значительный вклад в жизнь без ограничений, благодаря большому количеству сидений и поручней для санузла, а также для напольных душевых кабин. Работая в тесном взаимодействии с дизайнерами, архитекторами и мастерами, мы являемся мощным и авторитетным партнером в сфере проектирования (государственный сектор, частные учреждения и туризм).

VIE SANS OBSTACLES

Depuis les années 1980, notre société contribue de manière significative à la qualité de vie sans obstacles avec des produits de haute qualité grâce à divers systèmes de sièges et de poignées pour le secteur sanitaire, ainsi que dans le domaine des cabines de douche au sol. Grâce à une coopération étroite avec les designers, les architectes et les artisans, nous sommes un partenaire fort et reconnu pour la conception (secteur public, institutions privées et tourisme).

QUALITÄT UND SICHERHEIT KWALITEIT EN VEILIGHEID КАЧЕСТВО И НАДЕЖНОСТЬ QUALITÉ ET SÉCURITÉ



Wir sehen es als Produzent von hochwertigen Artikeln als unsere Verpflichtung an, Ihnen Produkte zu bieten, die auf absolute Sicherheit, technisch-funktionale Bauweise und langfristige Verträglichkeit getestet wurden. Durch umfangreiche Tests und in Zusammenarbeit mit dafür zugelassenen Prüfbüros (TÜV) und anderen Institutionen (GGT - Gesellschaft für Gerontotechnik) gewährleisten wir Ihnen unsere strengen Qualitäts-, Sicherheits- und Komfortkriterien (CE).




Als producent van hoogwaardige artikelen beschouwen wij het als onze plicht u producten aan te bieden, die getest zijn op absolute veiligheid, technisch functionele samenstelling en langdurig gebruik. Door uitgebreide tests, in samenwerking met diverse testcentra (zoals bijv. TÜV) kunnen wij voldoen aan de hoogste eisen op het gebied van kwaliteit, veiligheid en comfort (CE).



Фабрика Provet специализируется на производстве высококачественной, надежной и функциональной продукции, которая будет служить Вам долгое время. Множество испытаний и сотрудничество с институтами испытания и сертификации позволяют гарантировать качество и проверенную надежность.



En tant que producteur d'articles de haute qualité, nous nous devons d'offrir des produits hautement contrôlés, grâce à des méthodes techniques fonctionnelles, pour permettre une longue durée aux produits. Grâce à des tests approfondis et en coopération avec des centres de contrôle agréés (TÜV) et d'autres institutions (GGT - Gerontotechnik GmbH), nous garantissons des critères stricts de qualité, de sécurité et de confort (CE).



UNSER SERVICE FÜR IHREN ERFOLG ONZE SERVICE VOOR UW SUCCES НАШ СЕРВИС ДЛЯ ПРОЦВЕТЕНИЯ ВАШЕГО ДЕЛА NOTRE SERVICE POUR VOTRE SUCCÈS



Wir versenden sämtliche Standardprodukte in der darauffolgenden Woche nach Eingang der Bestellung. Sondermaßprodukte werden nach maximal 3 Wochen ausgeliefert.

Wij leveren standaard artikelen binnen 2 weken na ontvangst van uw bestelling. Speciale maten worden binnen 4 weken geleverd.

Мы отгружаем стандартную продукцию в течение недели после поступления заказа. Спецзаказы мы изготавливаем в течение трех недель.

Nous expédions tous les produits standards dans un délai d'une semaine après réception de la commande. Les produits avec des mesures spéciales sont expédiés dans un délai maximum de trois semaines.



Haben Sie technische Fragen oder brauchen Sie unseren Kundendienst? Melden Sie sich unter der Rufnummer: +39 0474 571 534 - 537.

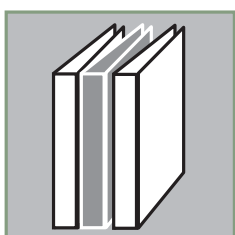
Voor technische vragen of advies van onze service-afdeling, bel +31 6 82618414

По техническим вопросам и вопросам обслуживания.

Вы можете обращаться +39 0474 571 534 - 537.

Vous avez des questions techniques ou besoin de notre service après-vente?

Contactez nous au numéro: +39 0474 571 534 - 537.



Sie brauchen Verkaufsunterlagen oder haben Fragen zu diesen: kontaktieren Sie uns unter der Telefonnummer: +39 0474 571 511.

Voor verkoopinformatie en documentatie, bel +31 6 82618414

Если Вам нужны печатные материалы, или у Вас есть по ним вопросы, позвоните нам +39 0474 571 511.

Vous avez besoin de documents de vente ou vous avez des questions sur ceux-ci: appelez nous au numéro de téléphone : +39 0474 571 511.



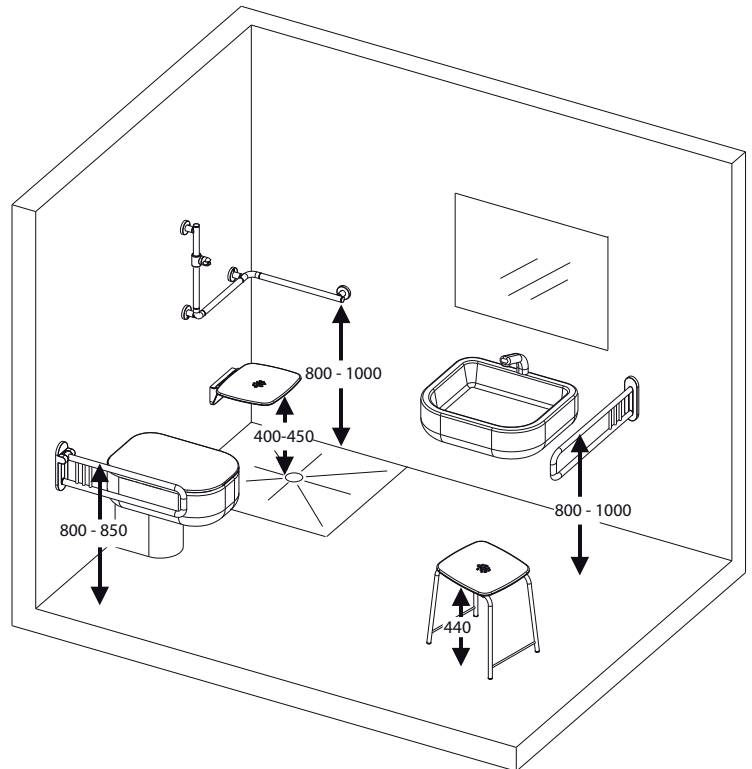
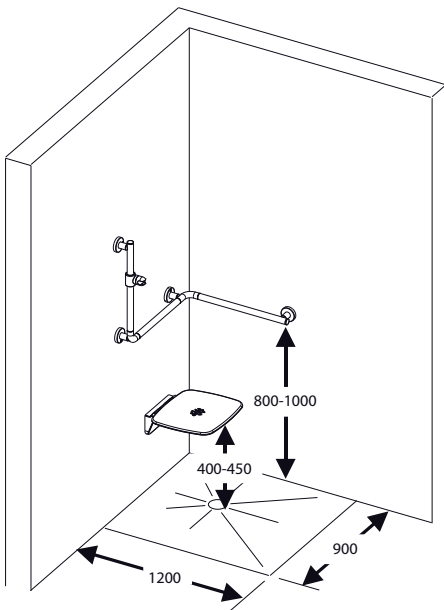
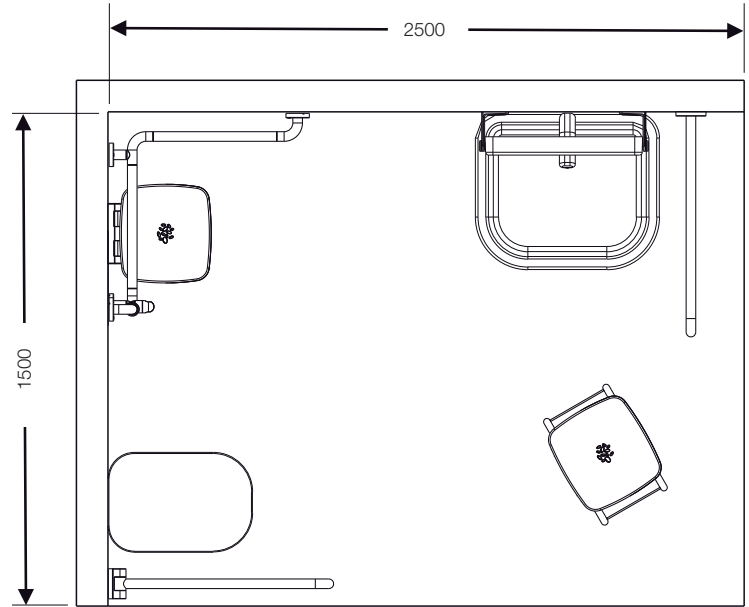
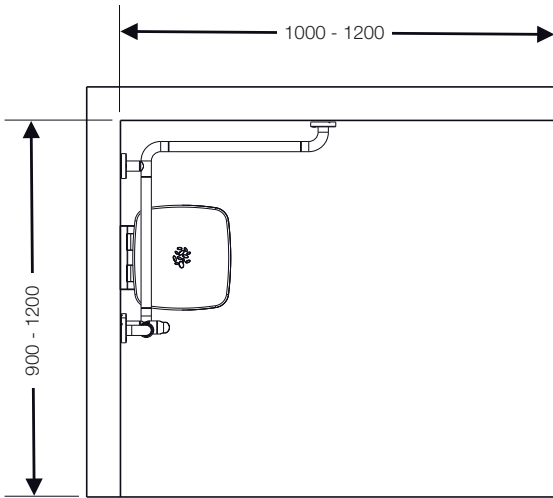
Sie wollen wissen, ob wir Ihnen eine Lösung anbieten können? Unser Verkaufssinnendienst wird Ihnen ein detailliertes, durch Zeichnungen grafisch dargestelltes, Angebot ausarbeiten.

Wilt u weten of wij voor uw speciale situatie een oplossing kunnen bieden? Onze verkoopafdeling kan voor u een gedetailleerde offerte maken met grafische tekeningen.


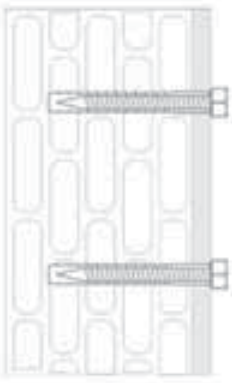











Вам нужно помочь с решением или комплектацией? Мы сделаем Вам подробное предложение и чертеж согласно Вашей спецификации.

Vous voulez savoir si nous pouvons vous offrir une solution? Notre service commercial vous élaborera une offre détaillée et accompagnée d'un dessin.

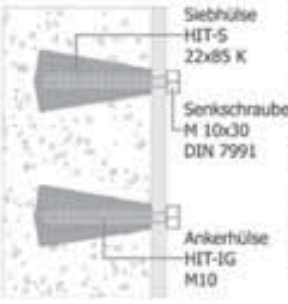
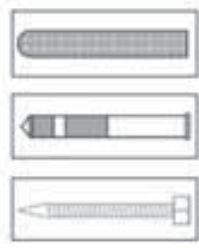
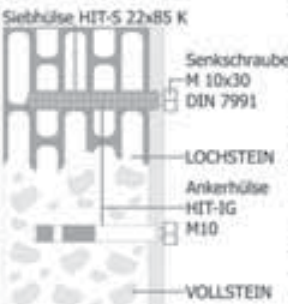
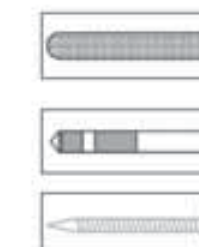


EINBAUSITUATIONEN INBOUWSITUATIES ПРЕДЛОЖЕНИЯ МОНТАЖА PROPOSITIONS D'INSTALLATION



BEFESTIGUNGSMATERIAL - STANDARD
BEVESTIGINGSMATERIAAL - STANDAARD
СИСТЕМЫ УСТАНОВКИ - СТАНДАРТНАЯ
SYSTÈMES DE FIXATION - STANDARD

Wand-Typ Tipo di parete	Wandhaltergriff Maniglie di sostegno	Klapp- und Stützgriffe Appoggi ribaltabili e fissi	Duschklappsitze Sedili ribaltabili		
 <p>Beton (>B15), Vollziegel, Vollbausteine, Naturstein etc. Cemento (>B15), mattoni pieni, blocchi pieni, pietre naturali etc.</p>	<p>Im Produkt enthalten ist folgendes Befestigungsmaterial: Il prodotto contiene il seguente materiale di fissaggio:</p>				
 <p>Hochlochziegel, Hohlblockstein, andere Lochsteine etc. Mattoni forati, mattoni porosi, altri mattoni perforati etc.</p>	<p>Im Produkt enthalten ist folgendes Befestigungsmaterial: Il prodotto contiene il seguente materiale di fissaggio:</p>				
 <p>Leichtbauwände mit Hinterfüterung aus Schichtholzplatten oder Hartholz (min. 20 mm Stärke) Pareti leggere con rinforzo interno in legno indispensabile (min. 20 mm spessore)</p>	<p>Im Produkt enthalten ist folgendes Befestigungsmaterial: Il prodotto contiene il seguente materiale di fissaggio:</p>				
<p>0063BF00F (Schraube 5.5*50 INOX) (Vite universale muro 5.5*50 INOX)</p>  <p>0027BF08F (Universaldübel B 8*40) (Tassello universale B 8*40)</p> 	<p>0080BF00F (Schraube INOX 8*60) (Vite per tassello 8*60)</p>  <p>0081BF00F (Universaldübel B 10*50) (Tassello universale B 10*50)</p> 	<p>0063BF00F (Schraube 5.5*50 INOX) (Vite universale muro 5.5*50 INOX)</p>  <p>0027BF08F (Universaldübel B 8*40) (Tassello universale B 8*40)</p> 	<p>0080BF00F (Schraube INOX 8*60) (Vite per tassello 8*60)</p>  <p>0081BF00F (Universaldübel B 10*50) (Tassello universale B 10*50)</p> 	<p>0063BF00F (Schraube 5.5*50 INOX) (Vite universale muro 5.5*50 INOX)</p> 	<p>0080BF00F (Schraube INOX 8*60) (Vite per tassello 8*60)</p> 

BEFESTIGUNGSMATERIAL - SPEZIAL BEVESTIGINGSMATERIAAL - SPECIAAL СИСТЕМЫ УСТАНОВКИ - СПЕЦИАЛЬНАЯ SYSTÈMES DE FIXATION - SPÉCIAUX

Wand-Typ Tipo di parete	Wandhaltergriff Maniglie di sostegno	Klapp- und Stützgriffe Appoggi ribaltabili e fissi	Duschklappsitze Sedili ribaltabili
 <p>Vollstein aus Leichtbeton V2 Mattoni pieni in cemento leggero V2 Gasbeton G2 (Bimsstein) Calcestruzzo cellulare G2 (pomice) Vollgipsziegel Mattoni pieni</p>	<p>Bitte verwenden Sie folgendes Befestigungsmaterial: Si raccomanda di utilizzare il seguente materiale di fissaggio:</p> <p>Siebhülse Bussola di colino</p> <p>Ankerhülse Bussola di ancoraggio</p> <p>Senkschraube Vite a testa svasata</p> 		
 <p>Mit Siebhülse: Hochlochziegel Hohlblockstein Kalksandlochstein Andere Lochsteine Con bussola di colino: Mattoni forati Mattoni porosi Mattoni in "lega" Altri mattoni perforati Ohne Siebhülse: Beton, Vollziegel, Vollbims, Vollbausteine Naturstein, Kalksandvollstein Senza bussola di colino: Cemento, mattoni pieni, pomice piene, blocchi pieni, pietre naturali, mattoni in arenaria calcarea</p>	<p>Bitte verwenden Sie folgendes Befestigungsmaterial: Si raccomanda di utilizzare il seguente materiale di fissaggio:</p> <p>Siebhülse (je nach Material) Bussola di colino (dipende dal materiale)</p> <p>Ankerhülse Bussola di ancoraggio</p> <p>Senkschraube Vite a testa svasata</p> 		
 <p>Befestigung an Leichtbauwänden mit integrierten Stahlplatten, z.B. Tragbänder oder Vorwandinstallation</p> <p>Per l'attacco a pareti leggere con installazione fuori parete e piastre integrate in acciaio</p>	<p>Bitte verwenden Sie folgendes Befestigungsmaterial: Si raccomanda di utilizzare il seguente materiale di fissaggio:</p> <p>Sechskantschraube (mit Mutter) Vite a testa svasata (con dado)</p> 		

WICHTIGER HINWEIS - BELANGRIJKE INFO - ВАЖНАЯ ИНФОРМАЦИЯ - AVIS IMPORTANT

Bei Wandtypen, die in den vorstehenden Erläuterungen nicht aufgeführt sind, muss bauseits eine Fachfirma der Befestigungstechnik hinzugezogen werden. Einige Beispiele für abweichende Wandtypen sind oben angeführt.

Voor muurtypen die niet in de bovengenoemd overzicht worden vermeld, dient een gespecialiseerd montagebedrijf te worden ingeschakeld. Enkele voorbeelden van verschillende muurtypen zijn hierboven vermeld.

Pour les types de parois qui ne sont pas énumérés dans les explications ci-dessus, une entreprise spécialisée dans la technologie de fixation doit être consultée. Quelques exemples de différents types de parois sont énumérés ci-dessus.

LEGENDE LEGENDA ОБОЗНАЧЕНИЯ LÉGENDE

COMFORT



TÜV Attestat
TÜV getest
Аттестовано TÜV
Attestation TÜV



EU Richtlijnen
EU richtlijn
Директивы ЕС
Directives de l'UE



Verpackungseinheit
Verpakkingseenheid
Упаковка/детали
Emballage/pièces



Sondermaß möglich
Speciale maten mogelijk
Возможны спец. размеры
Mesure spécial est possible



Verfügbare Profil-Standardfarben
Beschikbare standaard profielkleuren
Возможные цвета профилей
Couleurs de profils disponibles



Verfügbare Profil-Spezialfarben
Beschikbare speciale profielkleuren
Специальные доступные цвета для профилей
Couleurs profils spéciaux disponibles



Alle Artikel mit diesem Zeichen sind Geschmackmuster patentiert
Alle artikelen met dit teken hebben een design patent
Все артикулы с этим символом представляют собой официальные изображения и модели
Tous les articles avec ce symbole ont les dessins et les modèles brevetés



Hochwertige Pulverbeschichtung
Hoogwaardige poedercoating
Высококачественное порошковое покрытие
Revêtement en poudre de haute qualité

MIRRORS



Qualitätssiegel für elektronische Sicherheit VDE-GS
Kwaliteitskeurmerk voor geteste veiligheid
Знак качества и электронной безопасности VDE-GS
Label de qualité pour la sécurité électronique VDE-GS



Qualitätssiegel für elektromagnetische Verträglichkeit VDE-EMV
Kwaliteitskeurmerk voor elektromagnetische compatibiliteit VDE-EMV
Знак качества электромагнитной совместимости VDE-EMV
Label de qualité pour la compatibilité électromagnétique VDE-EMV



Spiegel mit Beleuchtung
Spiegel met verlichting
Зеркало с подсветкой
Miroir avec éclairage



Vergrößerungsfaktor des Spiegels
Vergrotingsfactor van de spiegel
Фактор увеличения зеркала
Facteur de grossissement du miroir



Verpackungseinheit
Verpakkingseenheid
Упаковка/детали
Emballage/pièces



Verfügbare Profil-Standardfarben
Beschikbare standaard profielkleuren
Возможные цвета профилей
Couleurs de profils disponibles

BEISPIEL FÜR DIE KODIFIZIERUNG EINES PRODUKTES
VOORBEELD PRODUCTCODERING
ПРИМЕР АРТИКУЛА
EXEMPLE DE CODAGE D'UN PRODUIT

3020 SD 31 PM

Artikelnummer
Artikelnummer
Номер артикула
Numéro de l'article

Farbkodex
Kleurcode
Код цвета
Code de couleur

Produktgruppe
Productgroep
группа АРТИКУЛА
Groupe de produits

BEISPIEL FÜR DIE KODIFIZIERUNG EINES PRODUKTES
VOORBEELD PRODUCTCODERING
ПРИМЕР АРТИКУЛА
EXEMPLE DE CODAGE D'UN PRODUIT

0015 RA 05

Artikelnummer
Artikelnummer
Номер артикула
Numéro de l'article

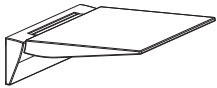
Farbkodex
Kleurcode
Код цвета
Code de couleur

SERIE 500 Page 480-491	SERIE 400 Page 492-502	SERIE 350 Page 503-508	SERIE 300 Page 509-520	SERIE 250 Page 521-530	SERIE 200 Page 531-543	SERIE 100 Page 544-547	ANIMO Page 548-553
	S 400 STEEL						
			S 300 STEEL				

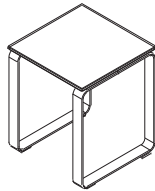




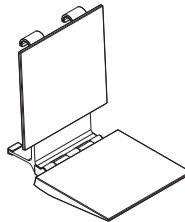
INHALT SERIE 500
INDEX SERIE 500
СЕРИЯ SERIE 500
INDEX SERIE 500



Page 484-485



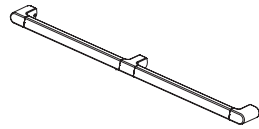
Page 486




Page 487



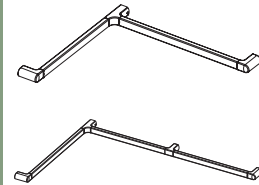
Page 488



Page 488



Page 488



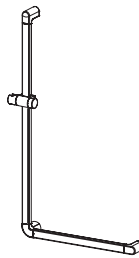
Page 488



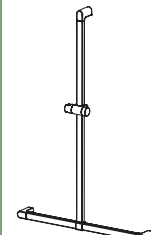
Page 488



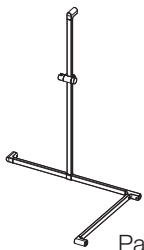
Page 489



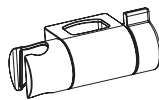
Page 489



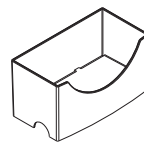
Page 489



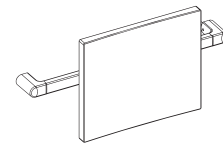
Page 489



Page 489



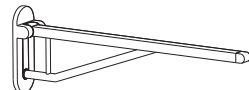
Page 489



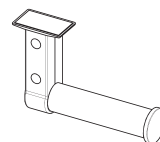
Page 490-491



Page 490



Page 491



Page 490-491



SERIE 500 - SITZ- UND GRIFFSYSTEM

Mit der Serie 500 bieten wir für jeden Stil die passende Lösung in einem modernen Design – diese wurde in Zusammenarbeit mit den italienischen Designstudios A.M. design und Talocci + Pallocca entwickelt. Das zeitlose Sitzsystem ist in den Farbvarianten chrom/weiß und chrom/grau verfügbar. Hochwertige Materialauswahl, umfangreiche Modellvielfalt und die ergonomische, nach innen abgerundete Aluminium-Griffebene in chrom verbindet sich ideal mit eleganten Verbindungsteilen aus Zink-Druckguss. Das Griffsystem, verfügbar auch als Duschstange mit Brausehalter bietet eine nachhaltige barrierefreie Badplanung für die Dusche und das WC im öffentlichen und privaten Sanitärbereich. Ergänzt wird das Griffsystem mit formvollendeten Klappgriffen, die optional mit einer weichen Auflage für einen angenehmen und sicheren Halt sorgen – absolut innovativ ist das „Easy Clik“ System, das es ermöglicht den Klappgriff bei Nichtbenutzung einfach von der Wand zu nehmen.

SERIE 500 - ZIT- EN GREEPSYSTEEM

Het systeem van de serie 500 biedt de perfecte combinatie van veiligheid, comfort en design, ontwikkeld volgens de meest actuele EU-normen. Het zit-en greepsysteem is ontwikkeld in samenwerking met Designstudios A.M. Design en Talocci + Pallocca is beschikbaar in verschillende kleurvarianten chrom, chroom/wit en chroom/grijs. Het greepsysteem kan voorzien worden van een hand-douchehouder waardoor er zowel voor toilet als douche een barrièrevrij systeem ontstaat geschikt voor zowel privaat als projectgebruik. Het zeer innovatieve “Easy-click” systeem maakt het mogelijk de armsteunen te plaatsen en verwijderen naar gelang het gewenste gebruik.

СЕРИЯ 500 - СИСТЕМА СИДЕНИЙ И ПОРУЧНЕЙ

С серией 500 мы предлагаем самое подходящее для каждого стиля в современном дизайне решение, которое было разработано в сотрудничестве с итальянскими студиями дизайна „АЭммэ Дизайн“ (A.M. Design) и Talocci + Pallocca Design. Сиденье было разработано в сотрудничестве с известной студией Talocci + Pallocca Design и доступно в цветах хром/Белый и хром/Серый. Выбор материалов высокого качества, широкий ассортимент моделей и поверхностей поручня в алюминии-хроме, эргономичный и закругленный вовнутрь, идеально сочетается с элегантными отлитыми цинком компонентами. Система поручней, доступная также как опора для душа с креплениями, предлагает возможность проектирования ванной без ограничений для душа и гигиенических процедур в общественном и личном санузле. Система поручней комплектуется с откидными держателями линейной формы, которые, при дополнительной мягкой поддержке, обеспечивают удобное и надежное сцепление. Инновационная система “Easy Clik” (Легкое нажатие) позволяет легко снимать Поручень со стены, когда им не пользуются.

SÉRIE 500 - SYSTÈME DE SIÈGES ET DE POIGNÉES

Avec la série 500, nous proposons la solution adaptée à chaque style dans un design moderne. Elle a été développée en collaboration avec les studios de design italiens A.M. design et Design Studio Talocci + Pallocca. Le système de sièges est disponible dans les variantes de couleur chrome/blanc et chrome/gris. La sélection de matériaux de haute qualité, la grande variété de modèles et la surface de la poignée en aluminium chromée, ergonomique et arrondie vers l'intérieur, se combinent parfaitement avec des pièces de raccordement élégantes en zinc moulé sous pression. Le système de poignées, également disponible en tant que barre d'appui de douche avec support de douche, permet une planification durable d'une salle de bains sans obstacles pour la douche et les toilettes dans le secteur sanitaire public et privé. Le système de poignées est complété par des barres d'appui rabattables de forme parfaite, qui sont équipées en option d'un support souple pour une prise agréable et sûre. Le système “Easy Clik” innovatif permet de retirer facilement la poignée articulée du mur lorsqu'elle n'est pas utilisée.

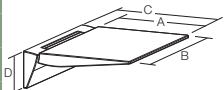
SERIE 500 SD




Chrom/Grau
Chroom/Grijs
хром/Серый
Chrom/Gris
05

Chrom/Weiss
Chroom/Wit
хром/Белый
Chrome/Blanc
69



Artikelbezeichnung Artikelomschrijving Описание артикула Description de l'article	Artikel Artikel Артикул Article	Maße Maten Размеры Mesures mm				Preis Prijs Цена Prix €
		A	B	C	D	
 <p>Duschklappsitz Orklapbare douchezitting Откидное сиденье Siège de douche rabattable</p>	5035 SD 05 PM	320	355	370	115	365,50
	5035 SD 69 PM	320	355	370	115	353,50





Chrom/Grau Chroom/Grijs хром/Серый Chrom/Gris	Chrom/Weiss Chroom/Wit хром/Белый Chrome/Blanc
05	69

Artikelbezeichnung Artikelomschrijving Описание артикула Description de l'article	Artikel Артикул Article	Maße Maten Размеры Mesures mm				Preis Prijs Цена Prix €
		A	B	C	D	
<p>Duschklapsitz Opklapbare douchezitting Откидное сиденье Siège de douche rabattable</p>	5040 SD 05 PM	400	400	450	115	518,50
	5040 SD 69 PM	400	400	450	115	507,00

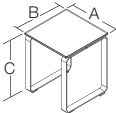
SERIE 500 SH



Chrom/Grau
Chroom/Grijs
хром/Серый
Chrom/Gris
05

Chrom/Weiss
Chroom/Wit
хром/Белый
Chrome/Blanc
69

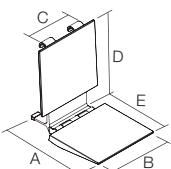


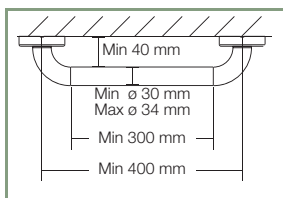
Artikelbezeichnung Artikelomschrijving Описание артикула Description de l'article	Artikel Artikel Артикул Article	Maße Maten Размеры Mesures mm			Preis Prijs Цена Prix €
		A	B	C	
 <p>Badhocker Badkamerkruk Банкетка Tabouret de bain</p>	5035 SH 05 PM	355	355	430	318,00
	5035 SH 69 PM	355	355	430	306,50






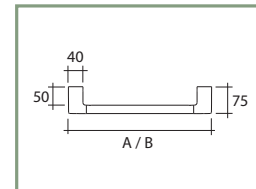
Chrom/Grau Chroom/Grijs хром/Серый Chrom/Gris	Chrom/Weiss Chroom/Wit хром/Белый Chrome/Blanc
05	69

Artikelbezeichnung Artikelomschrijving Описание артикула Description de l'article	Artikel Артикул Article	Maße Maten Размеры Mesures mm					Preis Prijs Цена Prix €	
		A	B	C	D	E		
 <p>Einhängesitz für Grifffsystem* Zitting op te hangen aan greepsysteem* Сиденье с поручнями* Siège suspendu pour système de barre d'appui*</p>	5035 EP 05 PM	490	355	240	380-420	375	653,50	
	5035 EP 69 PM	490	355	240	380-420	375	636,00	

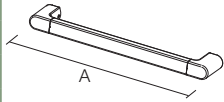
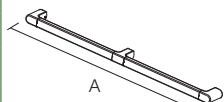
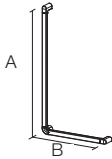
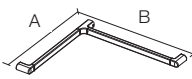
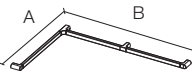



- * Produkt wird ohne Haltegriff geliefert
- * Product wordt zonder wandgreep geleverd
- * Товар поставляется без поручней
- * Le produit est livré sans barre d'appui

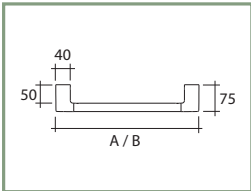
SERIE 500 SG



Chrom
Chroom
хром
Chrome
05

Artikelbezeichnung Artikelomschrijving Описание артикула Description de l'article	Artikel Artikel Артикул Article	Maße Maten Размеры Mesures mm				Preis Prijs Цена Prix €
		A	B			
 <p>Wandhaltegriff Handgreep Поручень Poignée murale</p>	5020 SG 05 PM	300				141,50
	5021 SG 05 PM	400				173,50
	5022 SG 05 PM	500				179,50
	5023 SG 05 PM	600				188,00
	5024 SG 05 PM	700				195,00
	5025 SG 05 PM	800				200,50
 <p>Wandhandlauf Wandbeugel Настенный поручень Main courante murale</p>	5030 SG 05 PM	1050				311,00
	5031 SG 05 PM	1150				323,00
	5032 SG 05 PM	1250				337,50
 <p>Wandhaltegriff 90° reversibel Wandbeugel 90° graden omkeerbaar Реверсивный поручень 90° Poignée murale réversible à 90°</p>	5050 SG 05 PM	600	300			318,00
	5051 SG 05 PM	700	400			335,50
	5052 SG 05 PM	800	500			346,50
	5053 SG 05 PM	900	600			361,50
 <p>Duschhandlauf einfach Douchewandbeugel Одиночный поручень для душа Main courante de douche simple</p>	5070 SG 05 PM	700	700			372,50
	5071 SG 05 PM	1050	950			389,00
 <p>Duschhandlauf doppelt Douchewandbeugel dubbel Двойной поручень для душа Main courante de douche double</p>	5080 SG 05 PM	700	1100			400,50
	5081 SG 05 PM	850	1100			415,00
	5082 SG 05 PM	950	1100			427,50
 <p>Nachrüstbarer, variabler Griff mit Brausehalter Uitbreidbare, variabele greep met handdouchehouder Порученьсдержателемручногодуша Poignée adaptable e variable avec support de douche</p>	5150 SG 05 PM	790				237,50
	5152 SG 05 PM	990				250,00
	5154 SG 05 PM	1190				270,50





			RAL 9010
Chrom Chroom хром Chrome	Grau Grijs Серый Gris	Weiß Wit Белый Blanc	
05	17	31	

Artikelbezeichnung Artikelomschrijving Описание артикула Description de l'article	Artikel Artikel Артикул Article	Maße Maten Размеры Mesures mm			Preis Prijs Цена Prix €
		A	B	C	
<p>Haltegriff vertikal mit Brausehalter Douchestang met instelbare handdouchehouder Кронштейн для душа с душевой штангой Barre de douche avec support de douche</p>	5090 SG 05 PM	800			273,50
	5092 SG 05 PM	1000			294,50
<p>Haltegriff 90° mit Brausehalter Wandbeugel 90° met instelbare handdouchehouder Кронштейн 90° для душа с душевой штангой Barre de douche à 90° avec support de douche</p>	5100 SG 05 PM	1000	500		423,00
	5101 SG 05 PM	1200	500		449,00
	5102 SG 05 PM	1200	700		469,00
<p>Duschhandlauf Ecke T-Form mit Brausehalter Beugel hoek T-model met handdouchehouder T-образный поручень с креплениями Main courante de douche en forme de T avec support de douche</p>	5120 SG 05 PM	1190	950	750	577,00
	5121 SG 05 PM	1190	1050	850	597,00
	5122 SG 05 PM	1190	1150	950	617,50
<p>Handlauf T-Form mit Brausehalter Wandbeugel T-vorm met instelbare handdouchehouder T-образный поручень с креплениями Main courante en forme de T avec support de douche</p>	5130 SG 05 PM	1190	600		504,00
	5131 SG 05 PM	1190	800		525,50
	5132 SG 05 PM	1190	1000		551,50
<p>Brausehalter reversibel Instelbare handdouchehouder omkeerbaar Съемная душевая реверсивный Support de douche réversible</p>	5004 BR 05 PM	Passend für alle Griffe - Farbe chrom Passend voor alle grepen serie 500 Соединяется со всеми поручнями - цвет хром Convient à toutes les poignées - couleur chrome			84,00




<p>Ablage für Griffe Douchekorf voor wandbeugel Кронштейн для поручней Étagère pour poignées</p>	Artikel	A	B	C	Preis
		0081 ZH 17 PM	107	205	110
	0081 ZH 31 PM	107	205	110	63,00


AUFPREISE - MEERPRIJZEN MAATWERK - НАЦЕНКА - SUPPLÉMENTS

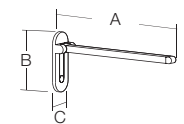
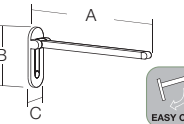

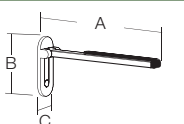

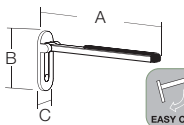


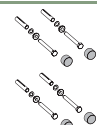

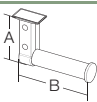
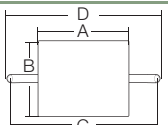
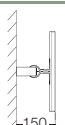
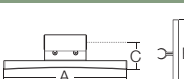
	Länge / Lengte / Длина	auf Anfrage - Op aanvraag - На запрос
	Spezialanfertigungen / Speciale maten / Специальные конфигурации	auf Anfrage - Op aanvraag - На запрос

SERIE 500 SG




Chrom
Chroom
хром
Chrome
05



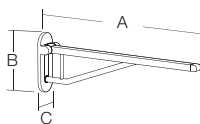
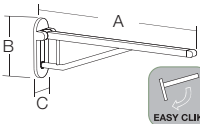
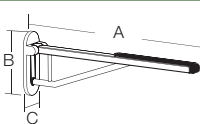
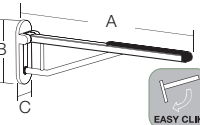
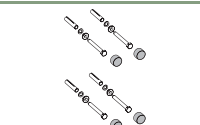
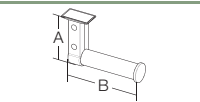
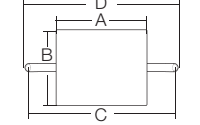
Artikelbezeichnung Artikelomschrijving Описание артикула Description de l'article	Artikel Artikel Артикул Article	Maße Maten Размеры Mesures mm				Preis Prijs Цена Prix €
		A	B	C		
 <p>Klappgriff Opklapbare beugel Откидной держатель Barre d'appui rabattable</p>	5001 SG 05 PM	650	280	100		442,00
 <p>Klappgriff mit Aushängemechanismus Opklapbare beugel met ophangstelsysteem Откидной держатель со съёмным механизмом Barre d'appui rabattable avec mécanisme de suspension</p> 	5401 SG 05 PM	650	280	100		483,00
 <p>Klappgriff mit weicher Auflage Opklapbare beugel met zacht oppervlak Откидной держатель с удобной ручкой Barre d'appui rabattable avec support souple</p> 	5501 SG 05 PM	650	280	100		507,00
 <p>Klappgriff mit Aushängemechanismus Opklapbare, afneembare beugel met zacht oppervlak Откидной держатель со съёмным механизмом Barre d'appui rabattable avec mécanisme de suspension</p>  	5601 SG 05 PM	650	280	100		542,00
 <p>Wandmontageset Aushängemechanismus Wandmontageset ophangstelsysteem Набор для настенной установки со съёмным механизмом Kit de montage mural mécanisme de suspension</p> 	1210 SA 05 F					84,00
 <p>Papierrollenhalter Toiletrolhouder держатель для бумаги Porte-rouleau</p>	0263 BG 05 PM	107	150			59,00
 <p>Rückenlehne für WC mit Haltegriff Rugleuning WC met handgreep Спинка для унитаза с Поручень Dossier pour WC avec poignée</p> 	5090 ZH 05 PM	355	300	550	583	412,00
 <p>Rückenlehne für WC Rugleuning WC Спинка для унитаза Dossier pour WC</p>	5095 ZH 05 PM	355	300	80		259,50


AUFPREISE - MEERPRIJZEN MAATWERK - НАЦЕНКА - SUPPLÉMENTS

	Länge / Lengte / Длина	auf Anfrage - Op aanvraag - На запрос
	Spezialanfertigungen / Speciale maten / Специальные конфигурации	auf Anfrage - Op aanvraag - На запрос

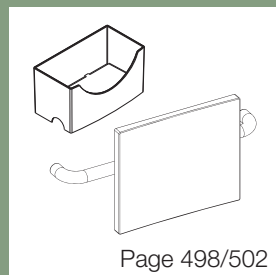
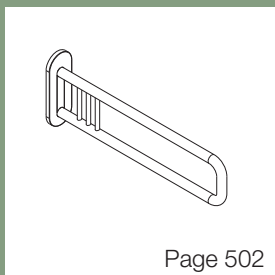
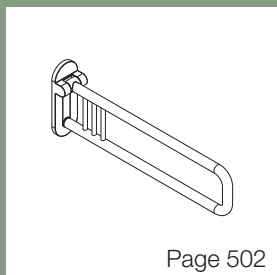
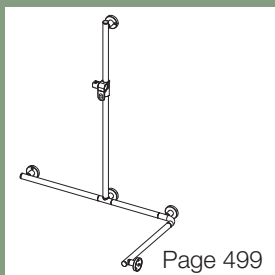
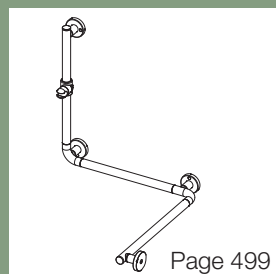
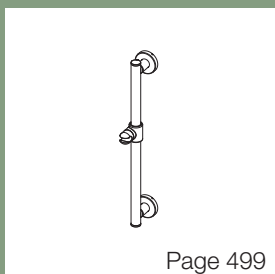
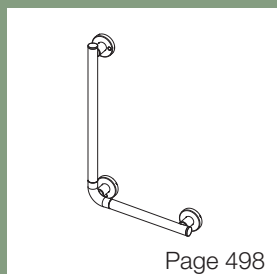
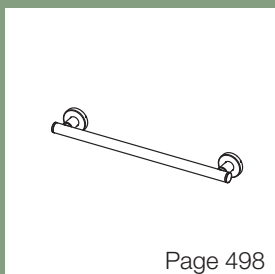


Chrom
Chroom
хром
Chrome
05

Artikelbezeichnung Artikelomschrijving Описание артикула Description de l'article	Artikel Artikel Артикул Article	Maße Maten Размеры Mesures mm				Preis Prijs Цена Prix €
		A	B	C		
 Klappgriff Opklapbare beugel Откидной держатель Barre d'appui rabattable	5006 SG 05 PM	750	280	100		494,00
	5007 SG 05 PM	850	280	100		530,00
 Klappgriff mit Aushängemechanismus Opklapbare beugel met ophangstelsysteem Откидной держатель со съёмным механизмом Barre d'appui rabattable avec mécanisme de suspensio	5406 SG 05 PM	750	280	100		536,00
	5407 SG 05 PM	850	280	100		571,00
 Klappgriff mit weicher Auflage Opklapbare beugel met zacht oppervlak Откидной держатель с удобной ручкой Barre d'appui rabattable avec support souple	5506 SG 05 PM	750	280	100		565,50
	5507 SG 05 PM	850	280	100		601,00
 Klappgriff mit Aushängemechanismus Opklapbare, afneembare beugel met zacht oppervlak Откидной держатель со съёмным механизмом Barre d'appui rabattable avec mécanisme de suspensio	5606 SG 05 PM	750	280	100		588,50
	5607 SG 05 PM	850	280	100		624,50
 Wandmontageset Aushängemechanismus Wandmontageset ophangstelsysteem Набор для настенной установки со съёмным механизмом Kit de montage mural mécanisme de suspension	1210 SA 05 F					84,00
 Papierrollenhalter Toiletrolhouder держатель для бумаги Porte-rouleau	0263 BG 05 PM	107	150			59,00
 Rückenlehne für WC mit Haltegriff Rugleuning WC met handgreep Спинка для унитаза с Поручень Dossier pour WC avec poignée	5090 ZH 05 PM	355	300	550	583	412,00
	5095 ZH 05 PM	355	300	80		259,50

AUFPREISE - MEERPRIJZEN MAATWERK - НАЦЕНКА - SUPPLÉMENTS	
 Länge / Lengte / Длина	auf Anfrage - Op aanvraag - На запрос
Spezialanfertigungen / Speciale maten / Специальные конфигурации	auf Anfrage - Op aanvraag - На запрос

INHALT SERIE 400
INDEX SERIE 400
СЕРИЯ SERIE 400
INDEX SERIE 400





SERIE 400 - SITZSYSTEM

Der Einhängesitz der Serie 400 stellt die perfekte Kombination von Sicherheit, Komfort und Design dar. Die Produkte wurden laut den aktuellsten CE-Normen entwickelt, vom renommierten Designerstudio MM Design geformt und sind in den Farbversionen weiß/weiß, weiß/chrom und schwarz/chrom erhältlich. Um den Anforderungen zu entsprechen, ist die Sitzfläche ergonomisch geformt, und hat bei einer Breite von mehr als 40 Zentimetern, eine rutschfeste oder glatte Oberfläche. Sämtliche Produkte sind TÜV getestet und können in den Versionen mit Armlehne, mit Wasserablauf und mit Hygieneausschnitt bestellt werden. Um das zeitlose Design der Produkte zu unterstreichen, sind sämtliche Komponenten der Produkte der Serie 400 aus korrosionsbeständigen Materialien gefertigt.

SERIE 400 - ZITSYSTEEM

Het zitting van de serie 400 biedt de perfecte combinatie van veiligheid, comfort en design, ontwikkeld volgens de meest actuele EU-normen. De producten zijn ontworpen door MM Design en leverbaar in de kleurcombinaties wit/wit, wit/chroom en zwart/chroom. Om aan alle eisen te kunnen voldoen is het meer dan 40 cm. brede zitoppervlak ergonomisch gevormd en voorzien van een antislip of glad oppervlak. Alle producten zijn TÜV getest en kunnen besteld worden met armleggers, met waterafvoeropeningen en met uitsparingen ten behoeve van de hygiëne. Om de lange levensduur van de producten te garanderen, zijn alle onderdelen van de serie 400 gemaakt van corrosiebestendige materialen.

СЕРИЯ 400 - СИСТЕМА СИДЕНИЙ

Сиденье серии 400 предлагает идеальное сочетание безопасности, комфорта и дизайна. Все товары разработаны в соответствии с актуальными нормами CE (Европейского соответствия). Разработанная известной студией дизайна MM Design, доступна в белом/белом, белом/полированном хроме и черном/полированном хроме. В соответствии с требованиями, держатель имеет эргономичную форму и шириной более 40 см с противоскользящей или гладкой поверхностью. Все товары протестированы TÜV и могут быть заказаны так же с подлокотниками, с прорезями для потока воды и с гигиеническим отверстием. Чтобы подчеркнуть эстетичность и долговечность товаров, все компоненты товаров серии 400 изготовлены из антикоррозийного материала.

SÉRIE 400 - SYSTÈME DE SIÈGES

Le sièges de la série 400 allie à la perfection sécurité, confort et design. Les produits ont été développés selon les dernières normes CE, conçus par le célèbre studio de design MM Design et sont disponibles dans les versions couleur blanc/blanc, blanc/chrome et noir/chrome. Pour répondre aux exigences, le siège est de forme ergonomique et a une largeur de plus de 40 centimètres, une surface antidérapante ou lisse.

Tous les produits sont testés par le TÜV et peuvent être commandés dans les versions avec accoudoir, avec évacuation d'eau et avec découpe hygiénique. Pour souligner la conception esthétique durable des produits, tous les composants des produits de la série 400 sont fabriqués à partir de matériaux résistant à la corrosion.

SERIE 400 EP

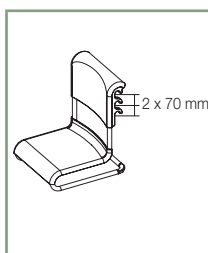
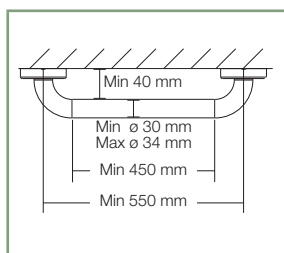


	RAL 9010	
Chrom/Schwarz Chroom/Zwart хром/Черный Chrom/Noir	Weiß Wit Белый Blanc	Chrom/Weiss Chroom/Wit хром/Белый Chrome/Blanc
05	31	69

Artikelbezeichnung Artikelomschrijving Описание артикула Description de l'article	Artikel Artikel Артикул Article	Artikel Artikel Артикул Article	Maße Maten Размеры Mesures mm				Preis Prijs Цена Prix €
			A	B	C	D	
<p>Einhängesitz für Griffsystem* Zitting op te hangen aan greepsysteem* Сиденье с поручнями* Siège suspendu pour système de barre d'appui*</p>	A	0100 EP 31 PM	400	440	515	600	507,00
	A	0100 EP 69 PM	400	440	515	600	559,50
	A	0100 EP 05 PM	400	440	515	600	583,00
<p>Einhängesitz für Griffsystem mit Armlehnen* Zitting op te hangen aan greepsysteem met armleggers* Сиденье с поручнями и подлокотниками* Siège suspendu pour système de barre d'appui avec accoudoirs*</p>	A	0101 EP 31 PM	400	440	515	600	583,00
	A	0101 EP 69 PM	400	440	515	600	689,00
	A	0101 EP 05 PM	400	440	515	600	712,50
<p>Armlehnen Armleggers подлокотниками Accoudoirs</p>		0233 SA 31 PM					95,00
		0233 SA 69 PM					136,00
		0233 SA 05 PM					141,50
<p>Rückenlehne für WC Rugleuning WC Спинка для унитаза Dossier pour WC</p>		0500 EP 31 PM	300	540	180		283,00

* Produkt wird ohne Haltegriff geliefert - Product wordt zonder wandgreep geleverd - Товар поставляется без поручней - Le produit est livré sans barre d'appui

MODEL A	
	Einfache Sitzfläche Standaard zitoppervlak Простое сиденье Zone de siège simple





SERIE 400 - GRIFFSYSTEM

Modernes zeitgemäßes Design, absolute Funktionalität, hochwertige Materialien und modulares Baukastensystem – das sind die herausragenden Merkmale des Griffsystems der Serie 400. Das gesamte System ist mit einer Belastbarkeit von 130 kg laut TÜV getestet und entspricht den CE Richtlinien. Das Griffsystem Serie 400 STEEL besteht aus gebürstetem Edelstahl und ist in der Farbvariante chrom sowohl für die private, als auch öffentliche Anwendung im Sanitärbereich verfügbar. Abgerundet wird dieses Programm durch den Klapp- und Stützgriff, das in Zusammenarbeit mit dem Designstudio Talocci in einer zeitlosen Form und höchsten Funktionalität entwickelt wurde.

SERIE 400 - GREEPSYSTEEM

Modern design, absolute functionaliteit, kwalitatief hoogwaardige materialen en modulaair bouwsysteem - dat zijn de in het oog springende kenmerken van het zit- en greepsysteem van de serie 400. Het gehele systeem is onder verschillende belastingen getest en voldoet aan de CE richtlijn. Het greep-systeem serie 400 STEEL bestaat uit geborsteld roestvrijstaal en is leverbaar in chroomeffect voor toepassing in woningen. Dit programma wordt afgerond met een tijdloos vormgegeven en zeer functionele beugel, eveneens ontwikkeld in samenwerking met Designstudio Talocci.

СЕРИЯ 400 - СИСТЕМА ПОРУЧНЕЙ

Актуальный и современный дизайн, максимально функциональный, материалы высокого качества и модульная система - все это выдающиеся характеристики системы поручней серии 400. Вся система была протестирована на грузоподъемность 130 кг согласно TÜV и соответствует директивам CE. Система поручней серии 400 STEEL выполнена из хромированной нержавеющей стали для использования в частных и общественных санузлах. Эта система поручней была дополнена опорной и складывающейся ручкой классической и современной формы, произведенными в сотрудничестве со студией TALOCCI Design.

SÉRIE 400 - SYSTÈME DE POIGNÉES


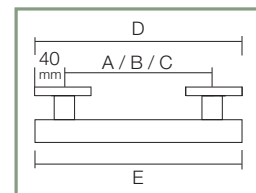
Un design moderne et contemporain, une fonctionnalité absolue, des matériaux de haute qualité et un système modulaire - telles sont les caractéristiques exceptionnelles du système de poignées de la série 400. L'ensemble du système est testé TÜV avec une capacité de charge de 130 kg et répond aux directives des CE. Le système de poignée de la série 400 STEEL est en acier inoxydable brossé et est disponible dans la variante de couleur chrome pour les applications dans le secteur sanitaire privé et public. Ce programme est complété par la barre d'appui et le support rabattable, développées en collaboration avec le Design Studio Talocci, dans une forme intemporelle et des fonctionnalités optimales.

SERIE 400

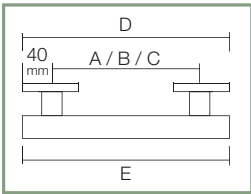




SERIE 400 STEEL SG



Artikelbezeichnung Artikelomschrijving Описание артикула Description de l'article	Artikel Artikel Артикул Article	Maße Maten Размеры Mesures mm					Preis Prijs Цена Prix €
		A	B	C	D	E	
<p>Wandhaltegriff Handgreep Поручень Poignée murale</p>	4001 SG 05 PM	250			330	320	133,50
	4002 SG 05 PM	450			530	520	153,50
	4003 SG 05 PM	550			630	620	165,00
	4004 SG 05 PM	650			730	720	177,00
<p>Wandhandlauf Wandbeugel Настенный поручень Main courante murale</p>	4005 SG 05 PM	1050			1130	1120	255,00
	4006 SG 05 PM	1150			1230	1220	268,50
	4007 SG 05 PM	1250			1330	1320	280,50
<p>Wandhaltegriff 145° reversibel Wandbeugel 145° graden omkeerbaar Реверсивный поручень 145° Poignée murale réversible à 145°</p>	4010 SG 05 PM	580	480				268,50
	4011 SG 05 PM	680	480				280,50
	4012 SG 05 PM	680	580				287,00
<p>Wandhaltegriff 90° reversibel Wandbeugel 90° graden omkeerbaar Реверсивный поручень 90° Poignée murale réversible à 90°</p>	4015 SG 05 PM	600	450				268,50
	4016 SG 05 PM	700	450				280,50
	4017 SG 05 PM	700	550				287,00
	4018 SG 05 PM	800	650				302,50
<p>Wandhaltegriff mit Senkrechtstütze Wandbeugel met verticale steun Угловая опора с вертикальной опорой Barre d'appui murale avec support vertical</p>	4020 SG 05 PM	450	560	525			371,50
	4021 SG 05 PM	450	560	775			393,50
<p>Duschhandlauf einfach Douchewandbeugel Одиночный поручень для душа Main courante de douche simple</p>	4025 SG 05 PM	660	675				317,00
	4026 SG 05 PM	760	775				337,50
	4028 SG 05 PM	910	1075				350,00
<p>Duschhandlauf doppelt Douchewandbeugel dubbel Двойной поручень для душа Main courante de douche double</p>	4030 SG 05 PM	660	1125				350,00
	4031 SG 05 PM	760	1125				370,00
	4032 SG 05 PM	910	1125				383,00
<p>Ablage für Griffe Douchekorf voor wandbeugel Кронштейн для поручней Étagère pour poignées</p>	0080 ZH 17 PM	107	205	110			63,00
	0080 ZH 31 PM	107	205	110			63,00



			RAL 9010
Chrom хром Chrome	Grau Grijs Серый Gris	Weiß Wit Белый Blanc	
05	17	31	

Artikelbezeichnung Artikelomschrijving Описание артикула Description de l'article	Artikel Artikel Артикул Article	Maße Maten Размеры Mesures mm					Preis Prijs Цена Prix €
		A	B	C	D	E	
<p>Haltegriff vertikal mit Brausehalter Douchestang met instelbare handdouchehouder Кронштейн для душа с душевой штангой Barre de douche avec support de douche</p>	4050 SG 05 PM	800			880	870	254,00
	4051 SG 05 PM	1000			1080	1070	271,50
<p>Haltegriff 90° mit Brausehalter Wandbeugel 90° met instelbare handdouchehouder Кронштейн 90° для душа с душевой штангой Barre de douche à 90° avec support de douche</p>	4055 SG 05 PM	800	600				359,50
	4056 SG 05 PM	1000	600				377,00
	4057 SG 05 PM	1000	700				389,00
	4058 SG 05 PM	1200	450				389,00
	4059 SG 05 PM	1200	700				406,50
<p>Duschhandlauf mit Brausehalter Douchewandbeugel met instelbare handdouchehouder Угловая опора с душевой штангой Main courante de douche avec support de douche</p>	4060 SG 05 PM	800	560	525			436,00
	4061 SG 05 PM	1000	560	525			448,00
	4062 SG 05 PM	1000	760	775			459,50
	4064 SG 05 PM	1200	760	775			507,00
<p>Duschhandlauf Ecke T-Form mit Brausehalter Beugel hoek T-Vorm met handdouchehouder Угловая опора с душевой штангой T-образная форма Main courante de douche en forme de T avec support de douche</p>	4070 SG 05 PM	1150	425	535	725		518,50
	4071 SG 05 PM	1150	525	585	875		536,00
	4072 SG 05 PM	1150	525	635	875		553,50
<p>Handlauf T-Form mit Brausehalter Wandbeugel T-Vorm met handdouchehouder T-образный поручень с креплениями Main courante en forme de T avec support de douche</p>	4110 SG 05 PM	1150	425	525			486,50


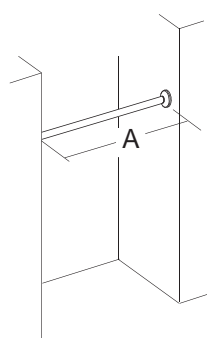
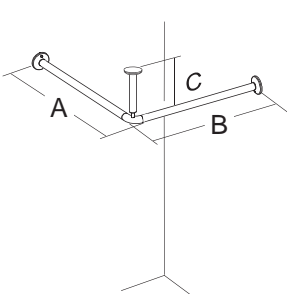
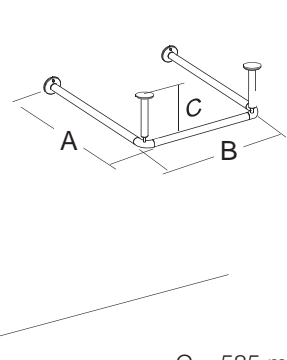
	 Brausehalter lose Instelbare handdouchehouder Съемная душевая штанга Support de douche en vrac	4001 BR 05 PM	Passend für alle Griffe - Farbe chrom Geschikt voor alle grepen - kleur chrom Соединяется со всеми поручнями - серый хром Convient à toutes les poignées - couleur chrom	95,00
--	--	---------------	---	-------

	 Brausehalter lose Instelbare handdouchehouder Съемная душевая штанга Support de douche en vrac	3004 BR 17 PM	Passend für alle Griffe - Farbe grau Geschikt voor alle grepen - kleur grijs Соединяется со всеми поручнями - серый цвет Convient à toutes les poignées - couleur gris	57,00
--	--	---------------	---	-------

AUFPREISE - MEERPRIJZEN MAATWERK - НАЦЕНКА - SUPPLÉMENTS		
	Länge / Lengte / Длина	auf Anfrage - Op aanvraag - На запрос
	Spezialanfertigungen / Speciale maten / Специальные конфигурации	auf Anfrage - Op aanvraag - На запрос

SERIE 400 VH + VN + VE + VU

DUSCHSTANGE MIT VORHANG
 DOUCHESTANG MET GORDIJN
 ДУШЕВАЯ ШТАНГА С ЗАНАВЕСКОЙ
 TRINGLE ET RIDEAU DE DOUCHE

Passender Duschvorhang Passend douchegordijn Рекомендуемые занавески Rideau de douche assorti				0007 VH 31 PM L = 1200 mm	0010 VH 31 PM L = 1500 mm	0013 VH 31 PM L = 1800 mm	0019 VH 31 PM L = 2400 mm	0025 VH 31 PM L = 3000 mm	0031 VH 31 PM L = 3600 mm
Artikel Artikel Артикул Article									
Nische - Nis - Нишевая - Niche		4004 VN 05 PM A = 900 mm Ringe - Ringen - Кольца - Anneaux 8	1x						
		4005 VN 05 PM A = 1000 mm Ringe - Ringen - Кольца - Anneaux 10		1x					
		4007 VN 05 PM A = 1200 mm Ringe - Ringen - Кольца - Anneaux 10		1x					
		4010 VN 05 PM A = 1500 mm Ringe - Ringen - Кольца - Anneaux 12			1x				
Ecke - Ноеск - Угловая - Angle		4004 VE 05 PM A = 900 mm B = 900 mm Ringe - Ringen - Кольца - Anneaux 16				1x			
		4005 VE 05 PM A = 1000 mm B = 1000 mm Ringe - Ringen - Кольца - Anneaux 16				1x			
		4007 VE 05 PM A = 1200 mm B = 1200 mm Ringe - Ringen - Кольца - Anneaux 20					1x		
		4010 VE 05 PM A = 1500 mm B = 1500 mm Ringe - Ringen - Кольца - Anneaux 24						1x	
U-Form - U-Vorm - U-образная - En-U		4004 VU 05 PM A = 900 mm B = 900 mm Ringe - Ringen - Кольца - Anneaux 8+16	1x			1x			
		4005 VU 05 PM A = 1000 mm B = 1000 mm Ringe - Ringen - Кольца - Anneaux 10+16		1x		1x			
		4007 VU 05 PM A = 1200 mm B = 1200 mm Ringe - Ringen - Кольца - Anneaux 10+20		1x			1x		
		4010 VU 05 PM A = 1500 mm B = 1500 mm Ringe - Ringen - Кольца - Anneaux 12+24			1x			1x	



	RAL 9010
Chrom Chroom хром Chrome	Weiß Wit Белый Blanc
05	31

Artikelbezeichnung Artikelomschrijving Описание артикула Description de l'article	Artikel Artikel Артикул Article	Tassenmaß Douchebakmaat Размер поддона Dimension bac à douche mm		Preis Prijs Цена Prix €	
		A	B		
<p>Duschvorhang Nische Douchegordijn nis Нишевая занавеска Rideau de douche niche</p>	0007 VH 31 PM	900		57,00	
	0010 VH 31 PM	1000		70,00	
	0010 VH 31 PM	1200		70,00	
	0013 VH 31 PM	1500		73,50	
<p>Duschvorhang Ecke Douchegordijn hoek Угловая занавеска Rideau de douche angle</p>	0019 VH 31 PM	900	900	90,00	
	0019 VH 31 PM	1000	1000	90,00	
	0025 VH 31 PM	1200	1200	112,50	
	0031 VH 31 PM	1500	1500	136,00	
<p>Duschvorhang "U"-Form Douchegordijn "U"-vorm U-образная занавеска Rideau de douche en "U"</p>	0007 VH 31 PM + 0019 VH 31 PM	900	900	57,00	90,00
	0010 VH 31 PM + 0019 VH 31 PM	1000	1000	70,00	90,00
	0010 VH 31 PM + 0025 VH 31 PM	1200	1200	70,00	112,50
	0013 VH 31 PM + 0031 VH 31 PM	1500	1500	73,50	136,00



<p>Duschstange Nische mit Ringe Douchegordijnstang nis met ringen Нишевая Душевая штанга с кольцами Tringle niche avec anneaux</p>	4004 VN 05 PM	900		183,00	
	4005 VN 05 PM	1000		200,00	
	4007 VN 05 PM	1200		206,50	
	4010 VN 05 PM	1500		224,00	
<p>Duschstange Ecke mit Ringe Douchegordijnstang hoek met ringen Угловая Душевая штанга с кольцами Tringle douche angle avec anneaux</p>	4004 VE 05 PM	900	900	330,00	
	4005 VE 05 PM	1000	1000	342,00	
	4007 VE 05 PM	1200	1200	365,50	
	4010 VE 05 PM	1500	1500	400,50	
<p>Duschstange "U"-Form mit Ringe Douchegordijnstang "U"-vorm met ringen U-образная Душевая штанга с кольцами Tringle de douche en "U" avec anneaux</p>	4004 VU 05 PM	900	900	507,00	
	4005 VU 05 PM	1000	1000	530,00	
	4007 VU 05 PM	1200	1200	588,50	
	4010 VU 05 PM	1500	1500	683,50	

AUFPREISE - MEERPRIJZEN MAATWERK - НАЦЕНКА - SUPPLÉMENTS

	Länge / Lengte / Длина (model VN, VE + VU)	+ 30 % (max. 2000 mm)
--	--	-----------------------

Lieferzeit für Sondermaße/-lösungen - Время доставки для специальных размеров / решений - Delivery time for special sizes/solutions: 2 - 3 Wochen - weken - недели - semaines

Preise ohne MwSt. - Prijsen exclusief BTW - Стоимость без НДС - Prix sans TVA

SERIE 400 STEEL SG



Chrom Chroom хром Chrome	Weiß Wit Белый Blanc	Grau Grijs Серый Gris
05	31	17



Artikelbezeichnung Artikelomschrijving Описание артикула Description de l'article	Artikel Artikel Артикул Article	Maße Maten Размеры Mesures mm				Preis Prijs Цена Prix €
		A	B	C	D	
Clappgriff Opklapbare beugel Откидной держатель Barre d'appui rabattable	4045 SG 05 PM	650	280	100		489,00
	4046 SG 05 PM	750	280	100		518,50
	4047 SG 05 PM	850	280	100		548,00
Clappgriff mit Papierrollenhalter reversibel Opklapbare beugel met toiletrolhouder, reversibel Складная опора с реверсивным держателем для туалетной бумаги Barre d'appui pliante avec porte-rouleau réversible	4245 SG 05 PM	650	280	100		524,50
	4246 SG 05 PM	750	280	100		565,50
	4247 SG 05 PM	850	280	100		595,00
Stützgriff Beugel Поддерживающий поручень Barre d'appui	4040 SG 05 PM	650	280	100		412,00
	4041 SG 05 PM	750	280	100		442,00
	4042 SG 05 PM	850	280	100		471,00
Stützgriff mit Papierrollenhalter reversibel Beugel met toiletrolhouder, omkeerbaar Поддерживающий поручень с реверсивным держателем для туалетной бумаги Barre d'appui avec porte-rouleau réversible	4240 SG 05 PM	650	280	100		459,50
	4241 SG 05 PM	750	280	100		489,00
	4242 SG 05 PM	850	280	100		518,50
Reserve Papierrollenhalter Reserve toiletrolhouder Запасной держатель для бумаги Porte-rouleau de réserve	0262 BG 05 PM	115	150			52,50
Funksender für WC Spülung Afstandsbediening voor Toiletspoeling Передатчик для смыва воды Émetteur radio pour chasse d'eau	0055 HW 17 PM					359,50
Duschvorhang Douchegordijn Занавеска Rideau de douche	0050 VH 31 PM	850	640-850			85,50
Rückenlehne für WC mit Haltegriff Rugleuning WC met handgreep Спинка для унитаза с Поручень Dossier pour WC avec poignée	4090 ZH 05 PM	355	300	550	582	389,00
Rückenlehne für WC Rugleuning WC Спинка для унитаза Dossier pour WC	4095 ZH 05 PM	355	300	80		259,50

AUFPREISE - MEERPRIJZEN MAATWERK - НАЦЕНКА - SUPPLÉMENTS

	Länge / Lengte / Длина	auf Anfrage - Op aanvraag - На запрос
	Spezialanfertigungen / Speciale maten / Специальные конфигурации	auf Anfrage - Op aanvraag - На запрос



SERIE 350 - GRIFFSYSTEM

Schwarze Akzente in der Gestaltung des Bades sind aktuell voll im Trend. Mit der Serie 350 in hochwertigem pulverbeschichtetem Aluminium PRO SENSE® verleihen sie dem Bad mit der samtig-matten Oberfläche einen modernen Charakter. Stilvolles Design, zahlreiche Modellvarianten, filigrane Wandbefestigung mit dem 1-Punkt System bieten umfangreiche Gestaltungsmöglichkeiten. Die Serie kann nicht nur als klassische Haltegriffe eingesetzt werden, sondern unterstreichen mit den klaren Linien, auch als Handtuchhalter oder Brausestange nutzbar, ihr ganz individuelles Bad. Das gesamte System ist mit einer Belastbarkeit von 130 kg laut TÜV getestet und entspricht den wichtigsten CE Richtlinien.

SERIE 350 - HANDGREEP SYSTEEM

Zwarte accenten in de vormgeving van de badkamer zijn momenteel helemaal in. Met de Serie 350 van hoogwaardig aluminium, voorzien van poedercoating PRO SENSE® geeft u de badkamer een modern karakter dankzij het fluweelachtig matte oppervlak. Stijlvol design, talrijke modelvarianten, fijnzinnige wandmontage door middel van het 1-puntssysteem bieden uitgebreide inrichtingsmogelijkheden. De serie kan niet alleen worden gebruikt als klassieke grijpstaang, maar benadrukt ook uw persoonlijke badkamer met zijn duidelijke lijnen, die ook kunnen worden gebruikt als handdoekbeugel of douchestang. Het hele systeem is getest met een draagvermogen van 130 kg volgens de geldende TÜV-normen en voldoet aan de belangrijkste CE-richtlijnen.

СЕРИЯ 350 - СИСТЕМА ПОРУЧНЕЙ

Черный цвет в интерьере ванной комнаты сейчас в тренде. Изделия из коллекции Series 350, изготовленные из высококачественного алюминия с порошковым напылением PRO SENSE®, придадут Вашей ванной комнате современный характер благодаря бархатистой матовой поверхности. Стильный дизайн, большой ассортимент, филигранный настенный крепеж с одной точкой закрепления предлагают Вам широкие возможности для оформления. Изделия из данной коллекции могут использоваться не только в качестве классических поручней, но и в качестве полотенцедержателя или душевой штанги за счет четких и прямых линий, что подчеркнет индивидуальность Вашей ванной комнаты. Система крепежа была протестирована компанией TÜV и без проблем может выдержать до 130 кг веса, а также все изделия соответствуют важнейшим директивам CE.


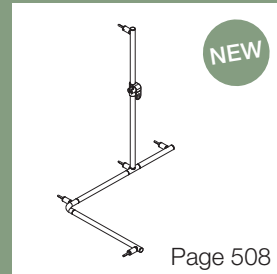
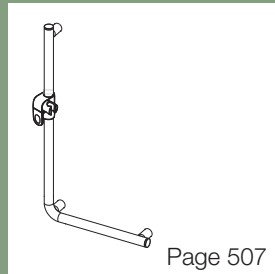
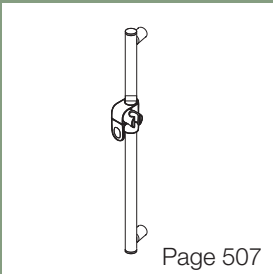
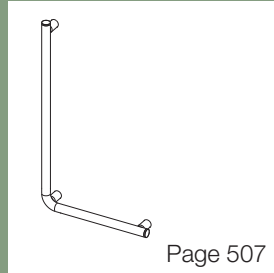
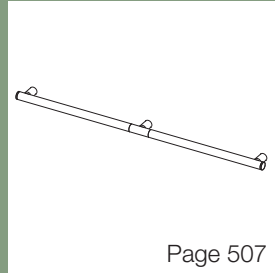
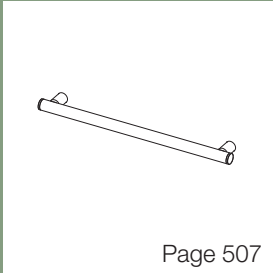
SERIE 350 - SYSTÈME DE POIGNÉE

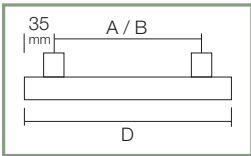
Les accents noirs dans l'aménagement de la salle de bains font actuellement fureur. Avec la série 350 en aluminium PRO SENSE® de haute qualité revêtu par poudre, vous conférez à votre salle de bains un caractère moderne grâce à sa surface mate et veloutée. Le design élégant, les nombreuses variantes de modèles, le montage mural en filigrane avec le système à 1 point offrent de vastes possibilités d'aménagement. Cette série peut non seulement être utilisée comme des barres d'appui classiques, mais aussi mettre en valeur votre salle de bains très individuelle grâce à ses lignes claires, qui peuvent également être utilisées comme porte-serviettes ou comme barre de douche. L'ensemble du système a été testé avec une capacité de charge de 130 kg selon le TÜV et est conforme aux principales directives CE.





INHALT SERIE 350
INDEX SERIE 350
СЕРИЯ SERIE 350
INDEX SERIE 350





	RAL 9010	RAL 9005
	Weiß Wit Белый Blanc	Grau Grijs Серый Gris
	31	17
		Schwarz Zwart Черный Noir
		10

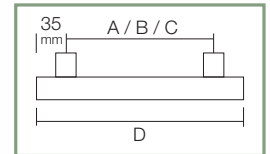
Artikelbezeichnung Artikelomschrijving Описание артикула Description de l'article	Artikel Artikel Артикул Article	Maße Maten Размеры Mesures mm				Preis Prijs Цена Prix €
		A	B	C	D	
<p>Wandhaltegriff Handgreep Поручень Poignée murale</p>	3501 SG 10 PM	230			300	100,50
	3502 SG 10 PM	330			400	106,50
	3503 SG 10 PM	430			500	112,50
	3504 SG 10 PM	530			600	118,00
	3506 SG 10 PM	730			800	130,00
<p>Wandhandlauf Wandbeugel Настенный поручень Main courante murale</p>	3510 SG 10 PM	850			920	177,00
	3511 SG 10 PM	1050			1120	189,00
<p>Wandhaltegriff 90° reversibel Wandbeugel 90° graden omkeerbaar Реверсивный поручень 90° Poignée murale réversible à 90°</p>	3515 SG 10 PM	550	250			177,00
	3516 SG 10 PM	650	350			189,00
	3517 SG 10 PM	750	450			200,50
	3518 SG 10 PM	850	550			212,50
<p>Wandhaltegriff 145° reversibel Wandbeugel 145° graden omkeerbaar Реверсивный поручень 145° Poignée murale réversible à 145°</p>	3540 SG 10 PM	420	320			176,00
	3541 SG 10 PM	620	420			187,00
<p>Haltegriff vertikal mit Brausehalter Douchestang met instelbare handdouchehouder Кронштейн для душа с душевой штангой Barre de douche avec support de douche</p>	3550 SG 10 PM	730			800	189,00
	3552 SG 10 PM	930			1000	200,50
<p>Haltegriff 90° mit Brausehalter Wandbeugel 90° met instelbare handdouchehouder Кронштейн 90° для душа с душевой штангой Barre de douche à 90° avec support de douche</p>	3555 SG 10 PM	950	450			259,50
	3556 SG 10 PM	950	650			271,50
	3557 SG 10 PM	1150	450			283,00
	3558 SG 10 PM	1150	650			294,00

AUFPREISE - MEERPRIJZEN MAATWERK - НАЦЕНКА - SUPPLÉMENTS

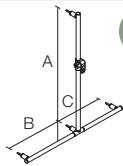
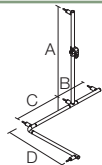


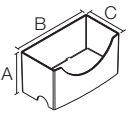
	Länge / Lengte / Длина	+ 30 %
	Spezialanfertigungen / Speciale maten / Специальные конфигурации	+ 40 - 60 %

Lieferzeit für Sondermaße/-lösungen - Levertijd voor specialmaten - Время доставки для специальных размеров / решений: 2 - 3 Wochen - weken - недели - semaines

SERIE 350 SG



	RAL 9010	RAL 9005
	Weiß Wit Белый Blanc	Schwarz Zwart Черный Noir
	31	10

Artikelbezeichnung Artikelomschrijving Описание артикула Description de l'article	Artikel Artikel Артикул Article	Maße Maten Размеры Mesures mm				Preis Prijs Цена Prix €
		A	B	C	D	
 Handlauf T-Form mit Brausehalter Wandbeugel T-Vorm met handdouchehouder Т-образный поручень с креплениями Main courante en forme de T avec support de douche	3590 SG 10 PM	1095	525	425		346,50
 Duschhandlauf Ecke T-Form mit Brausehalter Beugel hoek T-Vorm met handdouchehouder Угловая опора с душевой штангой Т-образная форма Main courante de douche en forme de T avec support de douche	3531 SG 10 PM	1095	325	605	725	374,00
  Brausehalter lose Instelbare handdouchehouder Съёмная душевая штанга Support de douche en vrac	3501 BR 10 PM	Passend für alle Griffe Geschikt voor alle grepen Соединяется со всеми поручнями Convient à toutes les poignées				82,50
 Ablage für Griffe Douchekorf voor wandbeugel Кронштейн для поручней Étagère pour poignées	0080 ZH 17 PM	107	205	110		63,00
	0080 ZH 31 PM	107	205	110		63,00

AUFPREISE - MEERPRIJZEN MAATWERK - НАЦЕНКА - SUPPLÉMENTS

	Länge / Lengte / Длина	+ 30 %
	Spezialanfertigungen / Speciale maten / Специальные конфигурации	+ 40 - 60 %

Lieferzeit für Sondermaße/-lösungen - Levertijd voor speciaalmaten - Время доставки для специальных размеров / решений: 2 - 3 Wochen - weken - недели - semaines



SERIE 300 - SITZ- UND GRIFFSYSTEM

Modernes zeitgemäßes Design, absolute Funktionalität, hochwertige Materialien und modulares Baukastensystem – das sind die herausragenden Merkmale des Sitz- und Griffsystems der Serie 300. Das gesamte System ist mit verschiedenen Belastbarkeiten TÜV getestet und entspricht den CE Richtlinien. Das Sitzsystem Serie 300 wurde in Zusammenarbeit mit dem bekannten Designstudio Talocci entwickelt und setzt sich aus einem exklusiven Duschklappsitz, einem Badhocker und einem Einhängesitz in verschiedenen Farbvarianten (weiß, chrom/weiß und chrom/grau) zusammen. Das Griffsystem Serie 300 STEEL besteht aus gebürstetem Edelstahl und ist in der Farbvariante als satinierte Oberfläche, einsetzbar vor allem im öffentlichen Bereich verfügbar. Abgerundet wird dieses Programm durch den Klapp- und Stützgriff, das in Zusammenarbeit mit dem Designstudio Talocci in einer zeitlosen Form und höchsten Funktionalität entwickelt wurde.

SERIE 300 - ZIT- EN GREEPSYSTEEM

Modern design, absolute functionaliteit, kwalitatief hoogwaardige materialen en modulaair bouwsysteem - dat zijn de in het oog springende kenmerken van het zit- en greepsysteem van de serie 300. Het gehele systeem is onder verschillende belastingen getest en voldoet aan de CE richtlijn. Het zitsysteem serie 300 is ontwikkeld in samenwerking met Designstudio Talocci en bestaat uit een exclusieve opklapbare douchezitting, een badkamerkruk en zitting in verschillende kleurvarianten (wit, chroom/wit en chroom/grijs). Het greepsysteem serie 300 STEEL bestaat uit geborsteld roestvrijstaal en is leverbaar in matzilver oppervlak, met name voor utiliteitstoepassingen. Dit programma wordt afgerond met een tijdloos vormgegeven en zeer functionele beugel, eveneens ontwikkeld in samenwerking met Designstudio Talocci.

СЕРИЯ 300 - СИСТЕМА СИДЕНИЙ И ПОРУЧНЕЙ

Актуальный и современный дизайн, максимально функциональный, материалы высокого качества и модульная система: все это выдающиеся характеристики системы поручней серии 300. Вся система была протестирована на грузоподъемность 130 кг согласно TÜV и соответствует директивам CE. Система сидений 300 STEEL была разработана в сотрудничестве с известной студией TALOCCI Design и включает в себя эксклюзивное откидное сиденье, стул для ванной комнаты и подвесное сиденье различных цветов. Система ручек серии 300 STEEL выполнена из матовой нержавеющей стали и доступна в сатиновом исполнении, что особенно подходит для использования в общественных местах. Завершает эту программу складывающаяся и поддерживающая ручка, которая была разработана в сотрудничестве с дизайн-студией Talocci в неподвластной времени форме и с высочайшей функциональностью.

SERIE 300 - SYSTÈME DE SIÈGES ET DE POIGNÉES

Design contemporain moderne, fonctionnalité absolue, matériaux de haute qualité et système modulaire - telles sont les caractéristiques exceptionnelles du système de sièges et de barres d'appui de la série 300. L'ensemble du système est testé TÜV avec différentes capacités de charge et répond aux directives CE. Le système de sièges Série 300 a été développé en collaboration avec le célèbre studio de Talocci Design et consiste en un siège de douche exclusif rabattable, un tabouret de salle de bains et un siège suspendu de différentes couleurs (blanc, chrome/blanc et chrome/gris). Le système de barre d'appui de la série 300 STEEL est en acier inoxydable brossé et est disponible en surface satinée, spécialement pour une utilisation dans le secteur public. Ce système a été complété par la barre d'appui et de support rabattable, développé en collaboration avec le Design Studio Talocci, dans une forme intemporelle et des fonctionnalités optimales.





INHALT SERIE 300
INDEX SERIE 300
СЕРИЯ SERIE 300
INDEX SERIE 300



Page 513



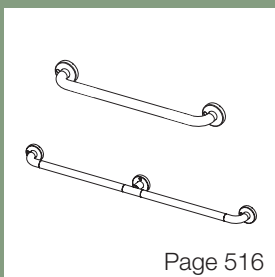
Page 513



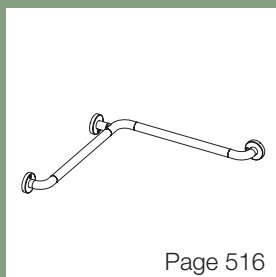
Page 514



Page 515



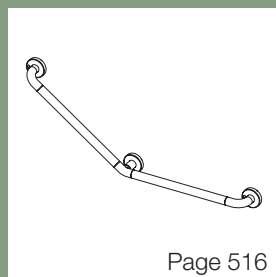
Page 516



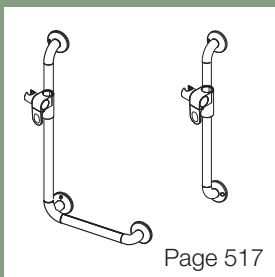
Page 516



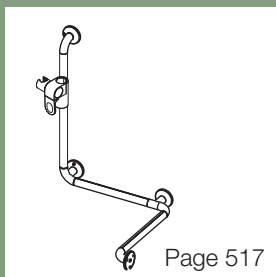
Page 516



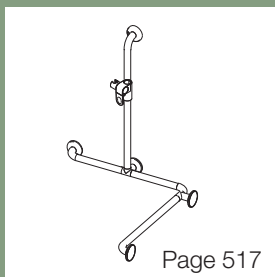
Page 516




Page 517



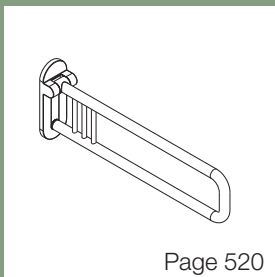
Page 517



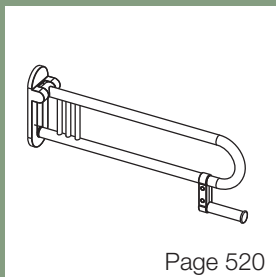
Page 517



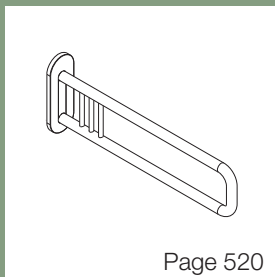
Page 516



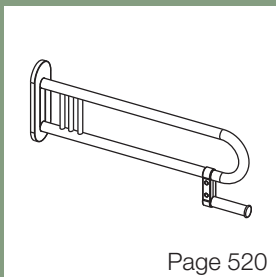
Page 520



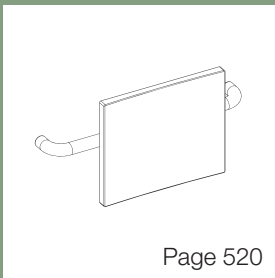
Page 520




Page 520




Page 520




Page 520



Page 518-519



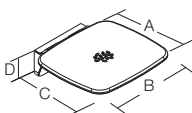
Page 518-519

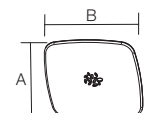


Page 518-519



	RAL 9010		
Chrom/Grau Chroom/Grijs хром/Серый Chrom/Gris	Grau Grijs Серый Gris	Weiß Wit Белый Blanc	Chrom/Weiss Chroom/Wit хром/Белый Chrome/Blanc
05	17	31	69

Artikelbezeichnung Artikelomschrijving Описание артикула Description de l'article	Artikel Artikel Артикул Article	Maße Maten Размеры Mesures mm				Preis Prijs Цена Prix €
		A	B	C	D	
 Duschklappsitz Opklapbare douchezitting Откидное сиденье Siège de douche rabattable	3020 SD 05 PM	330	355	370	105	294,00
	3020 SD 31 PM	330	355	370	105	233,50
	3020 SD 69 PM	330	355	370	105	278,50

 Rückenlehne Rugleuning спинка Respaldo	0085 ZH 17 PM	330	355			118,00
	0085 ZH 31 PM	330	355			112,50



SERIE 300 SH



		RAL 9010	
Chrom/Grau Chroom/Grijs хром/Серый Chrom/Gris	Weiß Wit Белый Blanc	Chrom/Weiss Chroom/Wit хром/Белый Chrome/Blanc	
05	31	69	

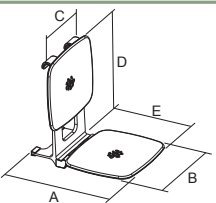


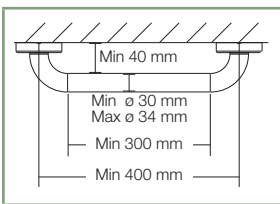
Artikelbezeichnung Artikelomschrijving Описание артикула Description de l'article	Artikel Artikel Артикул Article	Maße Maten Размеры Mesures mm				Preis Prijs Цена Prix €
		A	B	C	D	
 Badhocker Badkamerkruk Банкетка Tabouret de bain	3001 SH 05 PM	355	425	320	440	193,50
	3001 SH 31 PM	355	425	320	440	157,00
	3001 SH 69 PM	355	425	320	440	184,00



Chrom/Grau Chroom/Grijs хром/Серый Chrom/Gris	Chrom/Weiss Chroom/Wit хром/Белый Chrome/Blanc
05	69

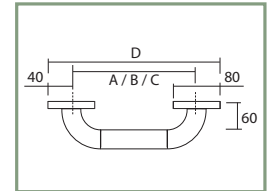


Artikelbezeichnung Artikelomschrijving Описание артикула Description de l'article	Artikel Artikel Артикул Article	Maße Maten Размеры Mesures mm					Preis Prijs Цена Prix €	
		A	B	C	D	E		
 <p>Einhängesitz für Grifffsystem* Zitting op te hangen aan greepsysteem* Сиденье с поручнями* Siège suspendu pour système de barre d'appui*</p>	3001 EP 05 PM	490	355	240	380-420	375	577,00	
	3001 EP 69 PM	490	355	240	380-420	375	565,50	

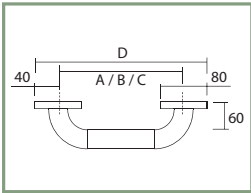


- * Produkt wird ohne Haltegriff geliefert
- * Product wordt zonder wandgreep geleverd
- * Товар поставляется без поручней
- * Le produit est livré sans barre d'appui

SERIE 300 STEEL SG



Artikelbezeichnung Artikelomschrijving Описание артикула Description de l'article	Artikel Artikel Артикул Article	Maße Maten Размеры Mesures mm				Preis Prijs Цена Prix €
		A	B	C	D	
<p>Wandhaltegriff Handgreep Поручень Poignée murale</p>	3001 SG 01 PM	250			330	123,00
	3002 SG 01 PM	450			530	131,00
	3003 SG 01 PM	550			630	136,00
	3004 SG 01 PM	650			730	144,50
<p>Wandhandlauf Wandbeugel Настенный поручень Main courante murale</p>	3005 SG 01 PM	1050			1130	212,50
	3006 SG 01 PM	1150			1230	224,00
	3007 SG 01 PM	1250			1330	231,00
<p>Wandhaltegriff 145° reversibel Wandbeugel 145° graden omkeerbaar Реверсивный поручень 145° Poignée murale réversible à 145°</p>	3010 SG 01 PM	580	480			218,00
	3011 SG 01 PM	680	480			229,00
	3012 SG 01 PM	680	580			237,50
<p>Wandhaltegriff 90° reversibel Wandbeugel 90° graden omkeerbaar Реверсивный поручень 90° Poignée murale réversible à 90°</p>	3015 SG 01 PM	600	450			218,00
	3016 SG 01 PM	700	450			229,00
	3017 SG 01 PM	700	550			237,50
	3018 SG 01 PM	800	600			258,00
<p>Wandhaltegriff mit Senkrechtstütze Wandbeugel met verticale steun Угловая опора с вертикальной опорой Barre d'appui murale avec support vertical</p>	3020 SG 01 PM	450	560	525		312,50
	3021 SG 01 PM	450	560	775		327,50
<p>Duschhandlauf einfach Douchewandbeugel Одиночный поручень для душа Main courante de douche simple</p>	3025 SG 01 PM	660	675			262,00
	3026 SG 01 PM	760	775			273,50
	3028 SG 01 PM	910	1075			285,00
<p>Duschhandlauf doppelt Douchewandbeugel dubbel Двойной поручень для душа Main courante de douche double</p>	3030 SG 01 PM	660	1125			293,50
	3031 SG 01 PM	760	1125			300,50
	3032 SG 01 PM	910	1125			312,50
<p>Ablage für Griffe Douchekorf voor wandbeugel Кронштейн для поручней Étagère pour poignées</p>	0080 ZH 17 PM	107	205	110		63,00
	0080 ZH 31 PM	107	205	110		63,00



			RAL 9010
Satinierd Geborsteld Полуровненный satiné	Grau Grijs Серый Gris	Weiß Wit Белый Blanc	
01	17	31	

Artikelbezeichnung Artikelomschrijving Описание артикула Description de l'article	Artikel Artikel Артикул Article	Maße Maten Размеры Mesures mm				Preis Prijs Цена Prix €
		A	B	C	D	
<p>Haltegriff vertikal mit Brausehalter Douchestang met instelbare handdouchehouder Кронштейн для душа с душевой штангой Barre de douche avec support de douche</p>	3050 SG 01 PM	800			880	189,00
	3051 SG 01 PM	1000			1080	210,00
<p>Haltegriff 90° mit Brausehalter Wandbeugel 90° met instelbare handdouchehouder Кронштейн 90° для душа с душевой штангой Barre de douche à 90° avec support de douche</p>	3055 SG 01 PM	800	600			298,50
	3056 SG 01 PM	1000	600			312,50
	3057 SG 01 PM	1000	700			324,00
	3058 SG 01 PM	1200	450			324,00
	3059 SG 01 PM	1200	700			338,50
<p>Duschhandlauf mit Brausehalter Douchewandbeugel met instelbare handdouchehouder Угловая опора с душевой штангой Main courante de douche avec support de douche</p>	3060 SG 01 PM	800	560	525		370,00
	3061 SG 01 PM	1000	560	525		376,00
	3062 SG 01 PM	1000	760	775		389,00
	3064 SG 01 PM	1200	760	775		422,00
<p>Duschhandlauf Ecke T-Form mit Brausehalter Beugel hoek T-Vorm met handdouchehouder Угловая опора с душевой штангой T-образная форма Main courante de douche en forme de T avec support de douche</p>	3070 SG 01 PM	1150	425	535	725	448,00
	3071 SG 01 PM	1150	525	585	875	467,50
	3072 SG 01 PM	1150	525	635	925	487,50
<p>Handlauf T-Form mit Brausehalter Wandbeugel T-Vorm met handdouchehouder T-образный поручень с креплениями Main courante en forme de T avec support de douche</p>	3110 SG 01 PM	1150	425	525		416,00

	 Standard	Brausehalter lose Instelbare handdouchehouder Съемная душевая штанга Support de douche en vrac	3001 BR 17 PM	Passend für alle Griffe - Farbe grau Geschikt voor alle grepen - kleur grijs Соединяется со всеми поручнями - серый цвет Convient à toutes les poignées - couleur gris	78,50
		Brausehalter lose Instelbare handdouchehouder Съемная душевая штанга Support de douche en vrac	3004 BR 17 PM	Passend für alle Griffe - Farbe grau Geschikt voor alle grepen - kleur grijs Соединяется со всеми поручнями - серый цвет Convient à toutes les poignées - couleur gris	57,00

AUFPREISE - MEERPRIJZEN MAATWERK - НАЦЕНКА - SUPPLÉMENTS


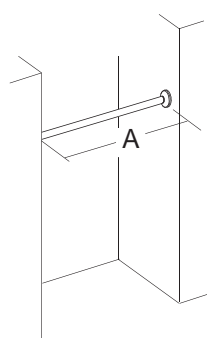
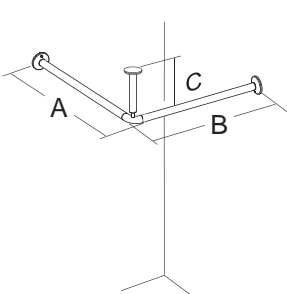
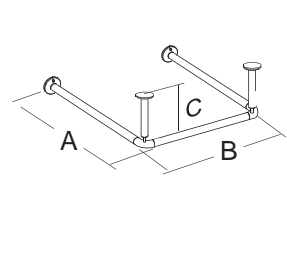
	Länge / Lengte / Длина	+ 30 %
	Spezialanfertigungen / Speciale maten / Специальные конфигурации	+ 40 - 60 %

Lieferzeit für Sondermaße/-lösungen - Levertijd voor speciaalmaten - Время доставки для специальных размеров / решений: 2 - 3 Wochen - weken - недели - semaines

Preise ohne MwSt. - Prijzen exclusief BTW - Стоимость без НДС - Prix sans TVA

SERIE 300 VH + VN + VE + VU

DUSCHSTANGE MIT VORHANG
 DOUCHESTANG MET GORDIJN
 ДУШЕВАЯ ШТАНГА С ЗАНАВЕСКОЙ
 TRINGLE ET RIDEAU DE DOUCHE

Passender Duschvorhang Passend douchegordijn Рекомендуемые занавески Rideau de douche assorti				0007 VH 31 PM L = 1200 mm	0010 VH 31 PM L = 1500 mm	0013 VH 31 PM L = 1800 mm	0019 VH 31 PM L = 2400 mm	0025 VH 31 PM L = 3000 mm	0031 VH 31 PM L = 3600 mm
Artikel Artikel Артикул Article									
Nische - Nis - Нишевая - Niche		3004 VN 01 PM A = 900 mm Ringe - Ringen - Кольца - Anneaux 8	1x						
		3005 VN 01 PM A = 1000 mm Ringe - Ringen - Кольца - Anneaux 10		1x					
		3007 VN 01 PM A = 1200 mm Ringe - Ringen - Кольца - Anneaux 10		1x					
		3010 VN 01 PM A = 1500 mm Ringe - Ringen - Кольца - Anneaux 12			1x				
Ecke - Ноеск - Угловая - Angle		3004 VE 01 PM A = 900 mm B = 900 mm Ringe - Ringen - Кольца - Anneaux 16					1x		
		3005 VE 01 PM A = 1000 mm B = 1000 mm Ringe - Ringen - Кольца - Anneaux 16				1x			
		3007 VE 01 PM A = 1200 mm B = 1200 mm Ringe - Ringen - Кольца - Anneaux 20						1x	
		3010 VE 01 PM A = 1500 mm B = 1500 mm Ringe - Ringen - Кольца - Anneaux 24							1x
U-Form - U-Vorm - U-образная - En-U		3004 VU 01 PM A = 900 mm B = 900 mm Ringe - Ringen - Кольца - Anneaux 8+16	1x				1x		
		3005 VU 01 PM A = 1000 mm B = 1000 mm Ringe - Ringen - Кольца - Anneaux 10+16		1x		1x			
		3007 VU 01 PM A = 1200 mm B = 1200 mm Ringe - Ringen - Кольца - Anneaux 10+20		1x				1x	
		3010 VU 01 PM A = 1500 mm B = 1500 mm Ringe - Ringen - Кольца - Anneaux 12+24			1x				1x



Satiniert Geborsteld Полированный satiné	Weiß Wit Белый Blanc	
01	31	

Artikelbezeichnung Artikelomschrijving Описание артикула Description de l'article	Artikel Artikel Артикул Article	Tassenmaß Douchebakmaat Размер поддона Dimension bac à douche mm		Preis Prijs Цена Prix €	
		A	B		
<p>Duschvorhang Nische Douchegordijn nis Нишевая занавеска Rideau de douche niche</p>	0007 VH 31 PM	900		57,00	
	0010 VH 31 PM	1000		70,00	
	0010 VH 31 PM	1200		70,00	
	0013 VH 31 PM	1500		73,50	
<p>Duschvorhang Ecke Douchegordijn hoek Угловая занавеска Rideau de douche angle</p>	0019 VH 31 PM	900	900	90,00	
	0019 VH 31 PM	1000	1000	90,00	
	0025 VH 31 PM	1200	1200	112,50	
	0031 VH 31 PM	1500	1500	136,00	
<p>Duschvorhang "U"-Form Douchegordijn "U"-vorm U-образная занавеска Rideau de douche en "U"</p>	0007 VH 31 PM + 0019 VH 31 PM	900	900	57,00	90,00
	0010 VH 31 PM + 0019 VH 31 PM	1000	1000	70,00	90,00
	0010 VH 31 PM + 0025 VH 31 PM	1200	1200	70,00	112,50
	0013 VH 31 PM + 0031 VH 31 PM	1500	1500	73,50	136,00



<p>Duschstange Nische mit Ringe Douchegordijnstang nis met ringen Нишевая Душевая штанга с кольцами Tringle niche avec anneaux</p>	3004 VN 01 PM	900		165,00	
	3005 VN 01 PM	1000		177,00	
	3007 VN 01 PM	1200		183,00	
	3010 VN 01 PM	1500		200,50	
<p>Duschstange Ecke mit Ringe Douchegordijnstang hoek met ringen Угловая Душевая штанга с кольцами Tringle douche angle avec anneaux</p>	3004 VE 01 PM	900	900	294,50	
	3005 VE 01 PM	1000	1000	306,50	
	3007 VE 01 PM	1200	1200	324,00	
	3010 VE 01 PM	1500	1500	348,00	
<p>Duschstange "U"-Form mit Ringe Douchegordijnstang "U"-vorm met ringen U-образная Душевая штанга с кольцами Tringle de douche en "U" avec anneaux</p>	3004 VU 01 PM	900	900	448,00	
	3005 VU 01 PM	1000	1000	471,00	
	3007 VU 01 PM	1200	1200	524,50	
	3010 VU 01 PM	1500	1500	607,00	

AUFPREISE - MEERPRIJZEN MAATWERK - НАЦЕНКА - SUPPLÉMENTS

	Länge / Lengte / Длина (model VN, VE + VU)	+ 30 % (max. 2000 mm)
--	--	-----------------------

Lieferzeit für Sondermaße/-lösungen - Время доставки для специальных размеров / решений - Delivery time for special sizes/solutions: 2 - 3 Wochen - weken - недели - semaines

Preise ohne MwSt. - Prijzen exclusief BTW - Стоимость без НДС - Prix sans TVA

SERIE 300 STEEL SG



Satiniert Geborsteld Полированный satiné	Weiß Wit Белый Blanc	Grau Grijs Серый Gris
01	31	17



Artikelbezeichnung Artikelomschrijving Описание артикула Description de l'article	Artikel Artikel Артикул Article	Maße Maten Размеры Mesures mm				Preis Prijs Цена Prix €
		A	B	C	D	
Klappgriff Opklapbare beugel Откидной держатель Barre d'appui rabattable	3045 SG 01 PM	650	280	100		400,50
	3046 SG 01 PM	750	280	100		412,00
	3047 SG 01 PM	850	280	100		436,00
Klappgriff mit Papierrollenhalter reversibel Opklapbare beugel met toiletrolhouder, reversibel Складная опора с реверсивным держателем для туалетной бумаги Barre d'appui pliante avec porte-rouleau réversible	3245 SG 01 PM	650	280	100		442,00
	3246 SG 01 PM	750	280	100		453,50
	3247 SG 01 PM	850	280	100		477,00
Stützgriff Beugel Поддерживающий поручень Barre d'appui	3040 SG 01 PM	650	280	100		335,50
	3041 SG 01 PM	750	280	100		348,00
	3042 SG 01 PM	850	280	100		383,00
Stützgriff mit Papierrollenhalter reversibel Beugel met toiletrolhouder, omkeerbaar Поддерживающий поручень с реверсивным держателем для туалетной бумаги Barre d'appui avec porte-rouleau réversible	3240 SG 01 PM	650	280	100		383,00
	3241 SG 01 PM	750	280	100		394,50
	3242 SG 01 PM	850	280	100		424,50
Reserve Papierrollenhalter Reserve toiletrolhouder Запасной держатель для бумаги Porte-rouleau de réserve	0262 BG 01 PM	115	150			49,50
Funksender für WC Spülung Afstandsbediening voor Toiletspoeling Передатчик для смыва воды Émetteur radio pour chasse d'eau	0055 HW 17 PM					359,50
Duschvorhang Douchegordijn Занавеска Rideau de douche	0050 VH 31 PM	850	640-850			85,50
Rückenlehne für WC mit Haltegriff Rugleuning WC met handgreep Спинка для унитаза с Поручень Dossier pour WC avec poignée	3090 ZH 01 PM	355	300	550	582	365,50
Rückenlehne für WC Rugleuning WC Спинка для унитаза Dossier pour WC	3095 ZH 01 PM	355	300	80		247,50

AUFPREISE - MEERPRIJZEN MAATWERK - НАЦЕНКА - SUPPLÉMENTS

	Länge / Lengte / Длина	auf Anfrage - Op aanvraag - На запрос
	Spezialanfertigungen / Speciale maten / Специальные конфигурации	auf Anfrage - Op aanvraag - На запрос

Lieferzeit für Sondermaße/-lösungen - Levertijd voor speciaalmaten - Время доставки для специальных размеров / решений: 2 - 3 Wochen - weken - недели - semaines



SERIE 250 - SITZ- UND GRIFFSYSTEM

Der Duschklappsitz wurde in einem formschönen und minimalistischem Design entwickelt, der sich sehr gut an die verschiedenen Bad-Accessoires anpasst und anspruchsvolle Kunden zu schätzen wissen. Die extra flache Ausführung ist in der aufgeklappten Version sehr platzsparend, hat eine ergonomische, einfach zu reinigende Sitzfläche und gewährleistet ein sicheres und komfortables Duschvergnügen. Ideale Reinigungseigenschaften durch die fast rillenlose Formgebung als G-Stock-Prinzip, hochwertige Materialien, modulares Baukastensystem für die Ausarbeitung von Sondermaßen und modernes, klares Design sind die herausragenden Merkmale des Grifffsystems der Serie 250. Das gesamte System ist mit einer Belastbarkeit zwischen 120 und 130 kg laut TÜV getestet und entspricht den CE Richtlinien. Das System besteht aus pulverbeschichtetem Aluminium PRO SENSE® und UV-beständigen Rosettenabdeckungen. Komplettiert wird dieses Programm durch den Klapp- und Stützgriff mit/ohne Papierrollenhalter und auf Anfrage einer Auswahl von verschiedenen RAL-Farbvarianten, die sowohl im privaten, als auch öffentlichem barrierefreien Sanitärbereich zum Einsatz kommen.

SERIE 250 - ZIT- EN GREEPSYSTEEM

Het doucheclapzitzjes is ontworpen in een mooi en minimalistisch design dat zeer goed past bij verschillende badkamer accessoires en wordt gewaardeerd door veeleisende klanten. Het extra platte ontwerp is zeer ruimtebesparend in opgeklapte toestand, heeft een ergonomische, gemakkelijk te reinigen zitting en garandeert veilig en comfortabel doucheplezier. Optimaal schoonmaakgemak door glad afgewerkte vormgeving en hoogwaardig materiaalgebruik. Modulair opgebouwd systeem voor speciale maatvoeringen en strak design zijn de in het oog springende kwaliteiten van het nieuwe greepsysteem van de serie 250. Het gehele systeem is met een belasting tussen 120 kg en 130 kg door TÜV getest en voldoet aan de eisen CE. Het systeem is geconstrueerd uit poeder gecoat aluminiumbuis PRO SENSE® en UV bestendige rozetten. Gecompleteerd wordt het systeem door al dan niet opklapbare beugels met of zonder rolhouder en een keur van RAL kleuren waaruit kan worden gekozen. Zowel in private omgeving als instelling of openbare omgevingen optimaal toepasbaar.

СЕРИЯ 250 - СИСТЕМА СИДЕНИЙ И ПОРУЧНЕЙ

Сидений была создана в минималистичном стиле, который хорошо сочетается с любой мебелью для ванной комнаты и может отвечать требованиям самых взыскательных клиентов. Сверхтонкая модель позволяет экономить место в ограниченном пространстве, сиденье эргономичное и противоскользящее, понятно в использовании и легко моется. Идеальные характеристики чистки благодаря гладкой форме, высококачественные материалы, система модульной конструкции для подготовки специальных проектов и современный понятный дизайн являются выдающимися характеристиками системы поручней серии 250. Вся система была протестирована на грузоподъемность 120 до 130 кг согласно TÜV и соответствует директивам CE. Система выполнена из алюминия с порошковым покрытием, устойчивым к ультрафиолетовому излучению. Эта программа комплектуется с откидным поручнем и с/без держателя для туалетной бумаги и можно выбрать различные варианты цветов RAL, которые можно использовать как в частных, так и в общественных санузлах без ограничений.

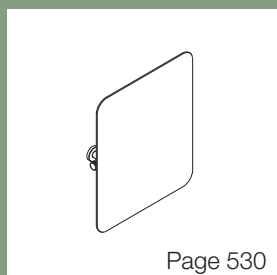

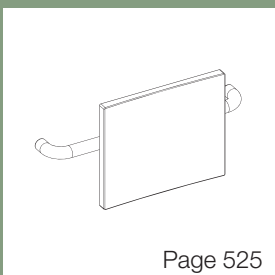
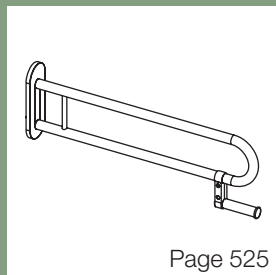
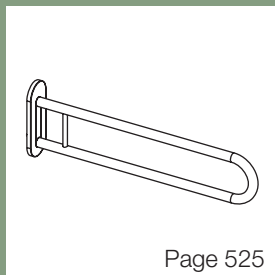
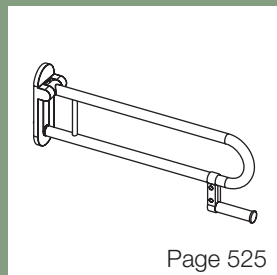
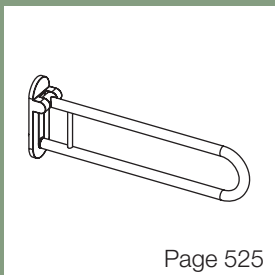
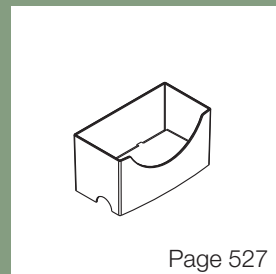
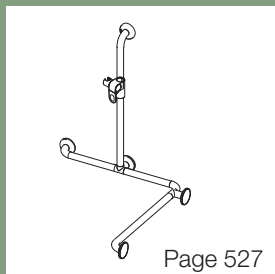
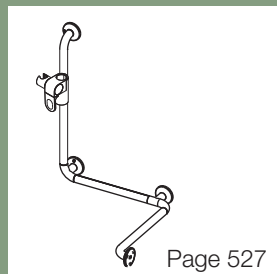
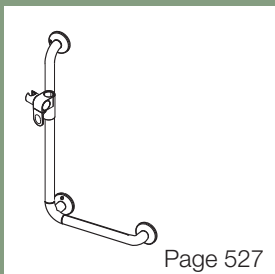
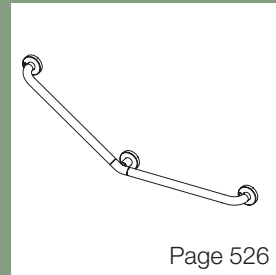
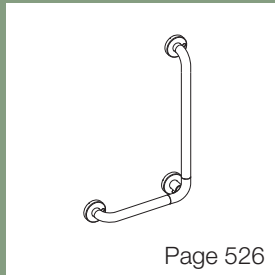
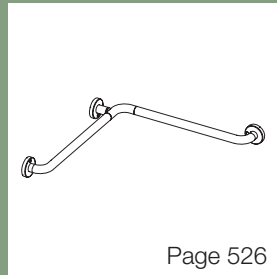
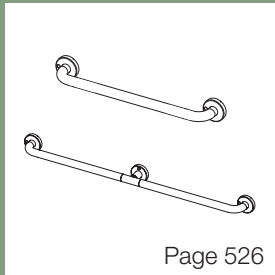
SERIE 250 - SYSTÈME DE SIÈGES ET DE POIGNÉES

Le siège rabattable de douche a été conçu dans un design épuré et minimaliste qui s'adapte bien aux divers accessoires de salle de bains et séduit les clients les plus exigeants. La conception extra-plate permet de gagner de la place dans la version pliée, offre une banquette ergonomique, facile à nettoyer et garantit un plaisir de douche sûr et confortable. Les propriétés de nettoyage idéales grâce à la conception lisse, aux matériaux de haute qualité, à la conception modulaire pour des dimensions spéciales et à la conception moderne et claire qui sont les caractéristiques exceptionnelles du système de poignée de la série 250. L'ensemble du système est testé TÜV avec une capacité de charge comprise entre 120 et 130 kg conformément aux directives CE. Le système est constitué d'aluminium PRO SENSE® recouvert de poudre et de couvercles de rosaces résistants aux UV. Ce programme est complété par la poignée pliante et de support avec ou sans porte-rouleau et une sélection de différentes variantes de couleur RAL, utilisables dans le secteur sanitaire privé et public sans obstacles.





INHALT SERIE 250
INDEX SERIE 250
СЕРИЯ SERIE 250
INDEX SERIE 250





	RAL 9010		RAL 1023	RAL 3003	RAL 5011	RAL 7037							
Weiß Wit Белый Blanc	31	Grau Grijs Серый Gris	17	Grau/Weiss Grijs/Wit Серый/Белый Gris/Blanc	37	Gelb Geel Желтый Jaune	12*	Rot Rood Красный Rouge	13*	Blau Blauw Синий Bleu	14*	Grau Grijs Серый Gris	08*

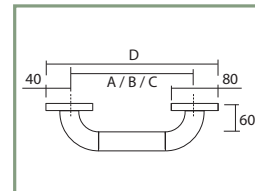
Artikelbezeichnung Artikelomschrijving Описание артикула Description de l'article	Artikel Artikel Артикул Article	Maße Maten Размеры Mesures mm				Preis Prijs Цена Prix €
		A	B	C	D	
Klappgriff Opklapbare beugel Откидной держатель Barre d'appui rabattable	2001 HG 31 PM	650	280	100		415,00
	2002 HG 31 PM	750	280	100		427,50
	2003 HG 31 PM	850	280	100		441,00
Klappgriff mit Papierrollenhalter Opklapbare beugel met toiletrolhouder Складная опора держателем для туалетной бумаги Barre d'appui pliante avec porte-rouleau	2201 HG 31 PM	650	280	100		447,50
	2202 HG 31 PM	750	280	100		460,00
	2203 HG 31 PM	850	280	100		473,00
Stützgriff Beugel Поддерживающий поручень Barre d'appui	2011 HG 31 PM	650	280	100		337,50
	2012 HG 31 PM	750	280	100		350,00
	2013 HG 31 PM	850	280	100		363,00
Stützgriff mit Papierrollenhalter Beugel met toiletrolhouder Поддерживающий поручень держателем для туалетной бумаги Barre d'appui avec porte-rouleau	2211 HG 31 PM	650	280	100		382,50
	2212 HG 31 PM	750	280	100		395,00
	2213 HG 31 PM	850	280	100		408,50
Reserve Papierrollenhalter Reserve toiletrolhouder Запасной держатель для бумаги Porte-rouleau de réserve	0262 BG 31 PM	115	150			49,50
Funksender für WC Spülung Afstandsbediening voor Toiletspoeling Передатчик для смыва воды Émetteur radio pour chasse d'eau	0055 HW 17 PM					349,50
Duschvorhang Douchegordijn Занавеска Rideau de douche	0050 VH 31 PM	850	640-850			85,50
Rückenlehne für WC mit Haltegriff Rugleuning WC met handgreep Спинка для унитаза с Поручень Dossier pour WC avec poignée	2090 ZH 37 PM	355	300	550	582	342,00
Rückenlehne für WC Rugleuning WC Спинка для унитаза Dossier pour WC	2095 ZH 37 PM	355	300	80		235,50

AUFPREISE - MEERPRIJZEN MAATWERK - НАЦЕНКА - SUPPLÉMENTS

	12 - 13 - 14 - 08 auf Anfrage/Op aanvraag/по запросу *	+ 10 %	auf Basisfarbe weiß op standaardkleur wit
	Andere auf Anfrage - Anderen op aanvraag - Другие по запросу	+ 20 %	На основе белого цвета
	Länge / Lengte / Длина	+ 30 % (max. 1000 mm)	
	Spezialanfertigungen / Speciale maten / Специальные конфигурации	+ 40 - 60 %	

Lieferzeit für Sondermaße/-lösungen - Levertijd voor specialmaten - Время доставки для специальных размеров / решений: 2 - 3 Wochen - weken - недели - semaines

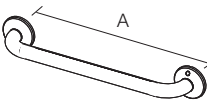
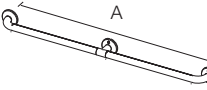
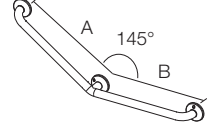
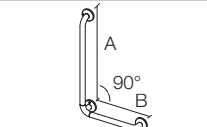
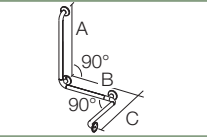
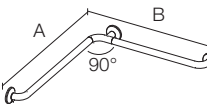
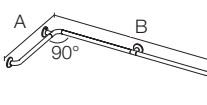


SERIE 250 HG

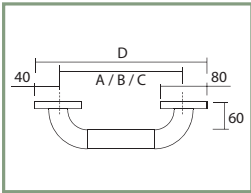


	RAL 9010
Weiß Wit Белый Blanc	31

	RAL 1023	RAL 3003	RAL 5011	RAL 7037
Gelb Geel Желтый Jaune	12*	Rot Rood Красный Rouge	Blau Blauw Синий Bleu	Grau Grijs Серый Gris
		13*	14*	08*

	Weiß/Grau Wit/Grijs Белый/Серый Blanc/gris
	38

Artikelbezeichnung Artikelomschrijving Описание артикула Description de l'article	Artikel Artikel Артикул Article	Maße Maten Размеры Mesures mm				Preis Prijs Цена Prix €
		A	B	C	D	
 Wandhaltegriff Handgreep Поручень Poignée murale	2020 HG 31 PM	250			330	95,50
	2021 HG 31 PM	300			380	97,50
	2022 HG 31 PM	400			480	106,00
	2023 HG 31 PM	500			580	112,50
	2024 HG 31 PM	600			680	117,00
	2025 HG 31 PM	700			780	125,00
	2026 HG 31 PM	800			880	120,50
 Wandhandlauf Wandbeugel Настенный поручень Main courante murale	2030 HG 31 PM	1050			1130	159,00
	2031 HG 31 PM	1150			1230	165,00
	2032 HG 31 PM	1250			1330	171,50
 Wandhaltegriff 145° reversibel Wandbeugel 145° graden omkeerbaar Реверсивный поручень 145° Poignée murale réversible à 145°	2040 HG 31 PM	425	325			159,00
	2041 HG 31 PM	625	425			177,00
 Wandhaltegriff 90° reversibel Wandbeugel 90° graden omkeerbaar Реверсивный поручень 90° Poignée murale réversible à 90°	2050 HG 31 PM	600	350			165,00
	2051 HG 31 PM	600	450			171,50
	2052 HG 31 PM	800	600			177,00
 Wandhaltegriff mit Senkrechtstütze Wandbeugel met verticale steun Угловая опора с вертикальной опорой Barre d'appui murale avec support vertical	2060 HG 31 PM	650	570	540		212,00
 Duschhandlauf einfach Douchewandbeugel Одиночный поручень для душа Main courante de douche simple	2070 HG 31 PM	725	755			177,00
	2072 HG 31 PM	905	1075			195,00
 Duschhandlauf doppelt Douchewandbeugel dubbel Двойной поручень для душа Main courante de douche double	2080 HG 31 PM	755	1180			224,00
	2081 HG 31 PM	905	1180			235,50
  Brausehalter lose Instelbare handdouchehouder Съемная душевая штанга Support de douche en vrac	0004 BR 38 PM	Passend für alle Griffe - Farbe weiß Geschikt voor alle grepen - kleur wit Соединяется со всеми поручнями - белого Convient à toutes les poignées - Blanche				52,50



		RAL 9010
	Grau Grijs Серый Gris	Weiß Wit Белый Blanc
	17	31

		RAL 1023	RAL 3003	RAL 5011	RAL 7037
	Gelb Geel Желтый Jaune	Rot Rood Красный Rouge	Blau Blauw Синий Bleu	Grau Grijs Серый Gris	
	12*	13*	14*	08*	

Artikelbezeichnung Artikelomschrijving Описание артикула Description de l'article	Artikel Artikel Артикул Article	Maße Maten Размеры Mesures mm				Preis Prijs Цена Prix €
		A	B	C	D	
<p>Haltegriff vertikal mit Brausehalter Douchestang met instelbare handdouchehouder Кронштейн для душа с душевой штангой Barre de douche avec support de douche</p>	2090 HG 31 PM	600			680	165,00
	2091 HG 31 PM	800			880	177,00
	2092 HG 31 PM	1000			1080	189,00
<p>Haltegriff 90° mit Brausehalter Wandbeugel 90° met instelbare handdouchehouder Кронштейн 90° для душа с душевой штангой Barre de douche à 90° avec support de douche</p>	2100 HG 31 PM	1000	450			224,00
	2101 HG 31 PM	1190	450			235,00
	2102 HG 31 PM	1190	650			247,50
<p>Duschhandlauf mit Brausehalter Douchewandbeugel met instelbare handdouchehouder Угловая опора с душевой штангой Main courante de douche avec support de douche</p>	2110 HG 31 PM	1000	570	725		283,00
	2111 HG 31 PM	1190	710	725		306,50
<p>Duschhandlauf Ecke T-Form mit Brausehalter Beugel hoek T-Vorm met handdouchehouder Угловая опора с душевой штангой T-образная форма Main courante de douche en forme de T avec support de douche</p>	2120 HG 31 PM	1135	325	545	725	353,50
	2121 HG 31 PM	1135	525	685	725	371,50
	2122 HG 31 PM	1135	525	685	875	389,00
<p>Handlauf T-Form mit Brausehalter Wandbeugel T-Vorm met handdouchehouder T-образный поручень с креплениями Main courante en forme de T avec support de douche</p>	2130 HG 31 PM	1135	425	525		294,50
<p>Ablage für Griffe Douchekorf voor wandbeugel Кронштейн для поручней Étagère pour poignées</p>	0080 ZH 17 PM	107	205	110		63,00
	0080 ZH 31 PM	107	205	110		63,00
<p>Brausehalter lose Instelbare handdouchehouder Съемная душевая штанга Support de douche en vrac</p> <p>Standard</p>	2001 BR 31 PM					73,50

AUFPREISE - MEERPRIJZEN MAATWERK - НАЦЕНКА - SUPPLÉMENTS


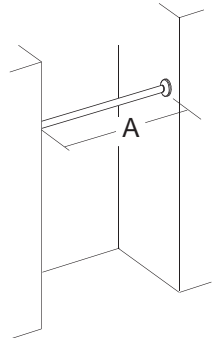
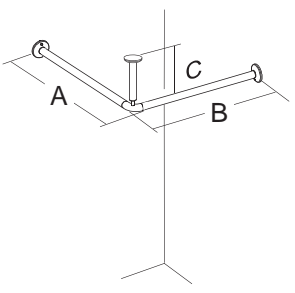
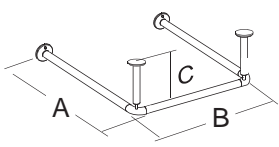
	12 - 13 - 14 - 08 auf Anfrage/Op aanvraag/по запросу *	+ 10 %	auf Basisfarbe weiß op standaardkleur wit На основе белого цвета
	Andere auf Anfrage - Anderen op aanvraag - Другие по запросу	+ 20 %	
	Länge / Lengte / Длина	+ 30 % (max. 1000 mm)	
	Spezialanfertigungen / Speciale maten / Специальные конфигурации	+ 40 - 60 %	

Lieferzeit für Sondermaße/-lösungen - Levertijd voor speciaalmaten - Время доставки для специальных размеров / решений: 2 - 3 Wochen - weken - недели - semaines

Preise ohne MwSt. - Цены без НДС - Prices are exclusive VAT - Prix sans TVA

SERIE 250 VH + VN + VE + VU

DUSCHSTANGE MIT VORHANG
 DOUCHESTANG MET GORDIJN
 ДУШЕВАЯ ШТАНГА С ЗАНАВЕСКОЙ
 TRINGLE ET RIDEAU DE DOUCHE

Passender Duschvorhang Passend douchegordijn Рекомендуемые занавески Rideau de douche assorti				0007 VH 31 PM L = 1200 mm	0010 VH 31 PM L = 1500 mm	0013 VH 31 PM L = 1800 mm	0019 VH 31 PM L = 2400 mm	0025 VH 31 PM L = 3000 mm	0031 VH 31 PM L = 3600 mm
Artikel Artikel Артикул Article									
Nische - Nis - Нишевая - Niche		0004 VN 31 PM A = 900 mm Ringe - Ringen - Кольца - Anneaux 8	1x						
		0005 VN 31 PM A = 1000 mm Ringe - Ringen - Кольца - Anneaux 10		1x					
		0007 VN 31 PM A = 1200 mm Ringe - Ringen - Кольца - Anneaux 10		1x					
		0010 VN 31 PM A = 1500 mm Ringe - Ringen - Кольца - Anneaux 12			1x				
Ecke - Ноеск - Угловая - Angle	 C = 585 mm	0004 VE 31 PM A = 900 mm B = 900 mm Ringe - Ringen - Кольца - Anneaux 16				1x			
		0005 VE 31 PM A = 1000 mm B = 1000 mm Ringe - Ringen - Кольца - Anneaux 16				1x			
		0007 VE 31 PM A = 1200 mm B = 1200 mm Ringe - Ringen - Кольца - Anneaux 20						1x	
		0010 VE 31 PM A = 1500 mm B = 1500 mm Ringe - Ringen - Кольца - Anneaux 24							1x
U-Form - U-Vorm - U-образная - En-U	 C = 585 mm	0004 VU 31 PM A = 900 mm B = 900 mm Ringe - Ringen - Кольца - Anneaux 8+16	1x			1x			
		0005 VU 31 PM A = 1000 mm B = 1000 mm Ringe - Ringen - Кольца - Anneaux 10+16		1x		1x			
		0007 VU 31 PM A = 1200 mm B = 1200 mm Ringe - Ringen - Кольца - Anneaux 10+20		1x				1x	
		0010 VU 31 PM A = 1500 mm B = 1500 mm Ringe - Ringen - Кольца - Anneaux 12+24			1x				1x



	RAL 9010
	Weiß Wit Белый Blanc
	31

Artikelbezeichnung Artikelomschrijving Описание артикула Description de l'article	Artikel Artikel Артикул Article	Tassenmaß Douchebakmaat Размер поддона Dimension bac à douche mm		Preis Prijs Цена Prix €	
		A	B		
<p>Duschvorhang Nische Douchegordijn nis Нишевая занавеска Rideau de douche niche</p>	0007 VH 31 PM	900		57,00	
	0010 VH 31 PM	1000		70,00	
	0010 VH 31 PM	1200		70,00	
	0013 VH 31 PM	1500		73,50	
<p>Duschvorhang Ecke Douchegordijn hoek Угловая занавеска Rideau de douche angle</p>	0019 VH 31 PM	900	900	90,00	
	0019 VH 31 PM	1000	1000	90,00	
	0025 VH 31 PM	1200	1200	112,50	
	0031 VH 31 PM	1500	1500	136,00	
<p>Duschvorhang "U"-Form Douchegordijn "U"-vorm U-образная занавеска Rideau de douche en "U"</p>	0007 VH 31 PM + 0019 VH 31 PM	900	900	57,00	90,00
	0010 VH 31 PM + 0019 VH 31 PM	1000	1000	70,00	90,00
	0010 VH 31 PM + 0025 VH 31 PM	1200	1200	70,00	112,50
	0013 VH 31 PM + 0031 VH 31 PM	1500	1500	73,50	136,00



<p>Duschstange Nische mit Ringe Douchegordijnstang nis met ringen Нишевая Душевая штанга с кольцами Tringle niche avec anneaux</p>	0004 VN 31 PM	900		124,00
	0005 VN 31 PM	1000		136,00
	0007 VN 31 PM	1200		147,50
	0010 VN 31 PM	1500		171,50
<p>Duschstange Ecke mit Ringe Douchegordijnstang hoek met ringen Угловая Душевая штанга с кольцами Tringle douche angle avec anneaux</p>	0004 VE 31 PM	900	900	235,50
	0005 VE 31 PM	1000	1000	254,00
	0007 VE 31 PM	1200	1200	277,00
	0010 VE 31 PM	1500	1500	306,50
<p>Duschstange "U"-Form mit Ringe Douchegordijnstang "U"-vorm met ringen U-образная Душевая штанга с кольцами Tringle de douche en "U" avec anneaux</p>	0004 VU 31 PM	900	900	353,50
	0005 VU 31 PM	1000	1000	400,50
	0007 VU 31 PM	1200	1200	471,00
	0010 VU 31 PM	1500	1500	565,50

AUFPREISE - MEERPRIJZEN MAATWERK - НАЦЕНКА - SUPPLÉMENTS

	Länge / Lengte / Длина (model VN, VE + VU)	+ 30 % (max. 2000 mm)
--	--	-----------------------

Lieferzeit für Sondermaße/-lösungen - Levertijd voor speciaalmaten - Время доставки для специальных размеров / решений: 2 - 3 Wochen - weken - недели - semaines

Preise ohne MwSt. - Prijzen exclusief BTW - Стоимость без НДС - Prix sans TVA

SERIE 250



			RAL 9010
Chrom/Grau Chroom/Grijs хром/Серый Chrom/Gris	Chrom/Weiss Chroom/Wit хром/Белый Chrom/Blanc	Weiß Wit Белый Blanc	
05	69	31	



Artikelbezeichnung Artikelomschrijving Описание артикула Description de l'article	Artikel Artikel Артикул Article	Maße Maten Размеры Mesures mm			Preis Prijs Цена Prix €
		A	B	C	
Duschklappsitz Opklapbare douchezitting Откидное сиденье Siège de douche rabattable	0015 RD 05	325	325	60	165,00
	0015 RD 69	325	325	60	159,00



	RAL 9010
Weiß Wit Белый Blanc	
31	



Artikelbezeichnung Artikelomschrijving Описание артикула Description de l'article	Artikel Artikel Артикул Article	Maße Maten Размеры Mesures mm		Preis Prijs Цена Prix €
		A	B	
Schwenkspiegel Kantelbare spiegel Крутящееся зеркало Miroir pivotant	0050 ZH 31 PM	500	600	312,50
	0052 ZH 31 PM	600	700	371,50



SERIE 200 - SITZ- UND GRIFFSYSTEM

Im Design zeitlos und von höchster Fertigungsqualität fügen sich das Sitz- und das dazugehörige Griffsystem unaufdringlich in jedes Badezimmer ein. Die Verwendung von hygienischem Kunststoff und pulverbeschichtetem Aluminium PRO SENSE® und UV-beständigen Rosettenabdeckungen unterstreicht den hohen Qualitätsstandard des kompletten Sitzsystems. Rutschfeste, kantenlose Oberflächen und rostfreie Materialien sorgen für Sicherheit und gute Pflegeeigenschaften unserer Produkte. Aluminium-Profilrohre, Nylonverbindungen und Polyamid-Griffflächen bilden das Kernstück des gesamten Griffsystems. Neben der Farbe weiß ist das Griffsystem in den RAL-Farben weiß/gelb, weiß/rot, weiß/blau und weiß/grau erhältlich.

SERIE 200 - ZIT- EN GREEPSYSTEEM

Het zit- en greepsysteem van de serie 200 is door zijn tijdloos design en hoge afwerkingniveau geschikt voor elke badkamer. Het gebruik van hygiënische kunststof en poeder gecoat aluminiumbuis PRO SENSE® en UV bestendige rozetten onderstrepen het hoge kwaliteitsniveau van deze serie. Stroeve en afgeronde oppervlakken en toepassing van roestvrije materialen garanderen veiligheid en gemakkelijk onderhoud van onze producten. Aluminium buismateriaal, verbindingstukken uit nylon en polyamide greepoppervlakken vormen de kern van dit programma. Naast de kleur wit is het greepsysteem leverbaar in de RAL kleuren wit/geel, wit/rood, wit/blauw en wit/grijs.

СЕРИЯ 200 - СИСТЕМА СИДЕНИЙ И ПОРУЧНЕЙ

Самый современный дизайн и очень высокое качество делают систему сидений и поручней серии 200 простой и подходящей для любого типа ванных комнат. Использование гигиенического ABS и алюминия с покрытием обеспечивает высокое качество всей системы. Противоскользящие поверхности без острых кромок из нержавеющей материалов гарантируют максимальную безопасность и легкую чистку наших изделий. Нейлоновые крепления и нескользящие разъемы из полиамида являются ключевыми во всей системе поручней. В дополнение к белому цвету доступна цветовая гамма RAL в белом/желтом, белом/красном, белом/синем и белом/сером.

SÉRIE 200 - SYSTÈME DE SIÈGES ET DE POIGNÉES

De conception intemporelle et de la plus haute qualité de fabrication, le siège de la série 200 et le système de poignée associé s'intègrent discrètement dans toute salle de bain. L'utilisation de plastique hygiénique et d'aluminium PRO SENSE® recouvert de poudre et de couvercles de rosaces résistants aux UV souligne le haut niveau de qualité du système complet. Les surfaces antidérapantes et sans arête et les matériaux inoxydables garantissent la sécurité et le bon entretien de nos produits. Des tubes profilés en aluminium, des raccords en nylon et des manches antidérapants en polyamide constituent le cœur de tout le système de poignées. Outre la couleur blanche, le système de poignées est disponible dans les couleurs RAL blanc/jaune, blanc/rouge, blanc/bleu et blanc/gris.

SERIE 200



	RAL 9010			
Wei Wit Белый Blanc	Wei/Gold Wit/Goud Белый/золотой Blanc/or			Wei/Chrom Wit/Chroom хром/Белый Blanc/Chromo
31	29			69



Artikelbezeichnung Artikelomschrijving Описание артикула Description de l'article	Artikel Artikel Артикул Article	Mae Maten Размеры Mesures mm				Preis Prijs Цена Prix 
		A	B	C	D	
Duschklappsitz Opklapbare douchezitting Откидное сиденье Sige de douche rabattable	0020 SD 29 PM	240	350	337	105	212,50
	0020 SD 31 PM	240	350	337	105	177,00
	0020 SD 69 PM	240	350	337	105	206,50



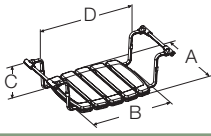

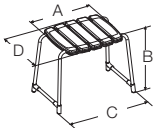

	RAL 9010			
Wei Wit Белый Blanc	Gold Goud золотой Or	Chrom Chroom хром Chrome	Nickel Nikkel Никель Nickel	
31	03	05	04	



Artikelbezeichnung Artikelomschrijving Описание артикула Description de l'article	Artikel Artikel Артикул Article	Mae Maten Размеры Mesures mm		Preis Prijs Цена Prix 
		A	B	
Holz-Duschklappsitz Houten opklapbare douchezitting Откидное деревянное сиденье Sige de douche rabattable en bois	0002 RD 03 PM	490	330	406,50
	0002 RD 04 PM	490	330	348,00
	0002 RD 05 PM	490	330	306,50
	0002 RD 31 PM	490	330	271,50

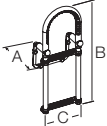



RAL 9010
Weiß
Wit
Белый
Blanc
31

Artikelbezeichnung Artikelomschrijving Описание артикула Description de l'article	Artikel Artikel Артикул Article	Maße Maten Размеры Mesures mm				Preis Prijs Цена Prix €
		A	B	C	D	
 <p>Badewannensitz Badzitje Сиденье для ванной Siège de baignoire</p> 	0020 SB 31 PM	350	407	150	500-650	120,50
 <p>Badhocker Badkamerkruk Банкетка Tabouret de bain</p> 	0001 SH 31 PM	407	420	540	350	110,00




RAL 9010
Weiß
Wit
Белый
Blanc
31


Artikelbezeichnung Artikelomschrijving Описание артикула Description de l'article	Artikel Artikel Артикул Article	Maße Maten Размеры Mesures mm			Preis Prijs Цена Prix €
		A	B	C	
 <p>Wanneneinsteighilfe Badinstapbeugel Поручень для ванной Barre d'appui baignoire</p> 	0001 WG 31 PM	60-120	605	222	118,00

SERIE 200 SG


GRIFFSYSTEM
 GREEPSYSTEEM
 СИСТЕМА ПОРУЧНЕЙ
 SYSTÈME DE BARRES D'APPUI

	RAL 9010
	Weiß Wit Белый Blanc 31



	+	RAL 1023	RAL 3003	RAL 5011	RAL 7037
	Weiß/Gelb Wit/Geel Белый/Желтый Blanc/Jaune 32	Weiß/Rot Wit/Rood Белый/Красный Blanc/Rouge 33	Weiß/Blau Wit/Blauw Белый/Синий Blanc/Bleu 34	Weiß/Grau Wit/Grijs Белый/Серый Blanc/gris 38	





	RAL 9010
	Weiß Wit Белый Blanc
	31

	RAL 1023	RAL 3003	RAL 5011	RAL 7037
	Weiß/Gelb Wit/Geel Белый/Желтый Blanc/Jaune	Weiß/Rot Wit/Rood Белый/Красный Blanc/Rouge	Weiß/Blau Wit/Blauw Белый/Синий Blanc/Bleu	Weiß/Grau Wit/Grijs Белый/Серый Blanc/gris
	32*	33*	34*	38*

Artikelbezeichnung Artikelomschrijving Описание артикула Description de l'article	Artikel Artikel Артикул Article	Maße Maten Размеры Mesures mm				Preis Prijs Цена Prix €
		A	B	C	D	
 Klappgriff reversibel Opklapbare beugel omkeerbaar Реверсивный наклонный держатель Barre d'appui pliante réversible	0045 SG 31 PM	640	190	95		324,00
	0046 SG 31 PM	740	190	95		330,00
	0147 SG 31 PM**	850	190	95		348,00
 Klappgriff mit Bodenstütze Opklapbare beugel met vloersteen Реверсивный опорный держатель Barre d'appui pliante avec support au sol	2345 SG 31 PM	640	190	95	850	394,50
	2346 SG 31 PM	740	190	95	850	400,50
	2347 SG 31 PM**	850	190	95	850	418,00
 Klappgriff mit Papierrollenhalter reversibel Opklapbare beugel met toilethouder, omkeerbaar Складная опора с реверсивным держателем для туалетной бумаги Barre d'appui pliante avec porte-rouleau réversible	0047 SG 31 PM	640	190	95		353,50
	0048 SG 31 PM	740	190	95		365,50
	0247 SG 31 PM**	850	190	95		377,00
 Klappgriff mit Papierrollenhalter und Bodenstütze Opklapbare beugel met vloersteen en toilethouder Реверсивный наклонный держатель Barre d'appui pliante avec porte-rouleau et support au sol	2445 SG 31 PM	640	190	95	850	412,00
	2446 SG 31 PM	740	190	95	850	418,00
	2447 SG 31 PM**	850	190	95	850	436,00
 Stützgriff reversibel Beugel omkeerbaar Поручень с поддержкой Barre d'appui réversible	0040 SG 31 PM	640	160	155		271,50
	0041 SG 31 PM	740	160	155		277,00
	0142 SG 31 PM**	850	160	255		306,50
 Stützgriff mit Papierrollenhalter reversibel Beugel met toilethouder, omkeerbaar Поддерживающий поручень с реверсивным держателем для туалетной бумаги Barre d'appui avec porte-rouleau réversible	0042 SG 31 PM	640	160	155		306,50
	0043 SG 31 PM	740	160	155		312,50
	0242 SG 31 PM**	850	160	255		335,50
 Reserve Papierrollenhalter Reserve toilethouder Запасной держатель для бумаги Porte-rouleau de réserve	0262 BG 31 PM	115	150			45,50
 Duschvorhang Douche gordijn Занавеска Rideau de douche	0050 VH 31 PM	850	640-850			85,50

AUFPREISE - MEERPRIJZEN MAATWERK - НАЦЕНКА - SUPPLÉMENTS

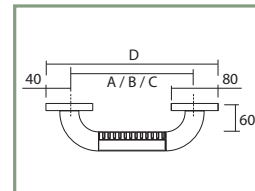
	32 - 33 - 34 - 38 *	+ 10 %	auf Basisfarbe weiß op standaardkleur wit На основе белого цвета
	Andere auf Anfrage - Anderen op aanvraag - Другие по запросу	+ 20 %	
	Länge / Lengte / Длина	+ 30 % (max. 1000 mm)	
	Spezialanfertigungen / Speciale maten / Специальные конфигурации	+ 40 - 60 %	

Lieferzeit für Sondermaße/-lösungen - Levertijd voor speciaalmaten - Время доставки для специальных размеров / решений: 2 - 3 Wochen - weken - недели - semaines

** Belastbarkeit - Belastbaarheid - Грузоподъемность - calidad máxima: 80 KG

Preise ohne MwSt. - Цены без НДС - Prices are exclusive VAT - Prix sans TVA

SERIE 200 SG



	RAL 9010
Weiß Wit Белый Blanc	31

	RAL 1023
Weiß/Gelb Wit/Geel Белый/Желтый Blanc/Jaune	32*

	RAL 3003
Weiß/Rot Wit/Rood Белый/Красный Blanc/Rouge	33*

	RAL 5011
Weiß/Blau Wit/Blauw Белый/Синий Blanc/Bleu	34*

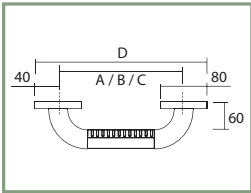
	RAL 7037
Weiß/Grau Wit/Grijs Белый/Серый Blanc/gris	38*

Artikelbezeichnung Artikelomschrijving Описание артикула Description de l'article	Artikel Artikel Артикул Article	Maße Maten Размеры Mesures mm				Preis Prijs Цена Prix €
		A	B	C	D	
Wandhaltegriff Handgreep Поручень Poignée murale	0004 SG 31 PM	250			330	74,50
	0001 SG 31 PM	450			530	87,50
	0002 SG 31 PM	550			630	95,00
	0003 SG 31 PM	650			730	97,00
Wandhandlauf Wandbeugel Настенный поручень Main courante murale	0005 SG 31 PM	1050			1130	132,00
	0006 SG 31 PM	1150			1230	141,50
Wandhaltegriff 145° reversibel Wandbeugel 145° graden omkeerbaar Ревверсивный поручень 145° Poignée murale réversible à 145°	0010 SG 31 PM	590	440			141,50
	0011 SG 31 PM	690	440			147,50
	0012 SG 31 PM	690	540			151,00
Wandhaltegriff 90° reversibel Wandbeugel 90° graden omkeerbaar Ревверсивный поручень 90° Poignée murale réversible à 90°	0015 SG 31 PM	605	455			141,50
	0016 SG 31 PM	705	455			147,50
	0017 SG 31 PM	705	555			151,00
	0018 SG 31 PM	805	605			159,00
Wandhaltegriff mit Senkrechtstütze Wandbeugel met verticale steun Угловая опора с вертикальной опорой Barre d'appui murale avec support vertical	0020 SG 31 PM	455	575	520		177,00
	0021 SG 31 PM	455	575	770		183,00
Duschhandlauf einfach Douchewandbeugel Одиночный поручень для душа Main courante de douche simple	0025 SG 31 PM	670	670			147,50
	0026 SG 31 PM	770	770			153,50
Duschhandlauf doppelt Douchewandbeugel dubbel Двойной поручень для душа Main courante de douche double	0030 SG 31 PM	670	1170			189,00
	0031 SG 31 PM	770	1170			195,00

AUFPREISE - MEERPRIJZEN MAATWERK - НАЦЕНКА - SUPPLÉMENTS

	32 - 33 - 34 - 38 *	+ 10 %	auf Basisfarbe weiß op standaardkleur wit
	Andere auf Anfrage - Anderen op aanvraag - Другие по запросу	+ 20 %	На основе белого цвета
	Länge / Lengte / Длина	+ 30 % (max. 1000 mm)	
	Spezialanfertigungen / Speciale maten / Специальные конфигурации	+ 40 - 60 %	

Lieferzeit für Sondermaße/-lösungen - Levertijd voor speciaalmaten - Время доставки для специальных размеров / решений: 2 - 3 Wochen - weken - недели - semaines



	RAL 9010
Grau Grijs Серый Gris	Weiß Wit Белый Blanc
17	31

	RAL 1023	RAL 3003	RAL 5011	RAL 7037
Weiß/Gelb Wit/Geel Белый/Желтый Blanc/Jaune	Weiß/Rot Wit/Rood Белый/Красный Blanc/Rouge	Weiß/Blau Wit/Blauw Белый/Синий Blanc/Bleu	Weiß/Grau Wit/Grijs Белый/Серый Blanc/gris	
32	33	34	38	

Artikelbezeichnung Artikelomschrijving Описание артикула Description de l'article	Artikel Artikel Артикул Article	Maße Maten Размеры Mesures mm				Preis Prijs Цена Prix €
		A	B	C	D	
Haltegriff vertikal mit Brausehalter Douchestang met instelbare handdouchehouder Кронштейн для душа с душевой штангой Barre de douche avec support de douche	0050 SG 31 PM	800				147,50
	0051 SG 31 PM	1000				159,00
Haltegriff 90° mit Brausehalter Wandbeugel 90° met instelbare handdouchehouder Кронштейн 90° для душа с душевой штангой Barre de douche à 90° avec support de douche	0055 SG 31 PM	805	605			192,00
	0056 SG 31 PM	1005	605			198,50
	0057 SG 31 PM	1005	705			205,50
	0059 SG 31 PM	1205	705			224,00
Duschhandlauf mit Brausehalter Douchewandbeugel met instelbare handdouchehouder Угловая опора с душевой штангой T-образная форма Main courante de douche avec support de douche	0060 SG 31 PM	805	575	520		234,50
	0061 SG 31 PM	1005	575	520		238,50
	0062 SG 31 PM	1005	575	770		247,50
	0064 SG 31 PM	1205	575	770		265,50
Duschhandlauf Ecke T-Form mit Brausehalter Beugel hoek T-Vorm met handdouchehouder Угловая опора с душевой штангой T-образная форма Main courante de douche en forme de T avec support de douche	0100 SG 31 PM	1175	325	395	720	283,00
	0105 SG 31 PM	1175	525	595	720	294,50
Handlauf T-Form mit Brausehalter Wandbeugel T-Vorm met handdouchehouder T-образный поручень с креплениями Main courante en forme de T avec support de douche	0110 SG 31 PM	1175	425	525		247,50
Ablage für Griffe Douchekorf voor wandbeugel Кронштейн для поручней Étagère pour poignées	0080 ZH 17 PM	107	205	110		63,00
	0080 ZH 31 PM	107	205	110		63,00
Brausehalter lose Instelbare handdouchehouder Съёмная душевая штанга Support de douche en vrac Standard	0004 BR 38 PM	Passend für alle Griffe - Farbe weiß Geschikt voor alle grepen - kleur wit Соединяется со всеми поручнями - белого Convient à toutes les poignées - Blanche				52,50
	2001 BR 31 PM	Passend für alle Griffe - Farbe weiß Geschikt voor alle grepen - kleur wit Соединяется со всеми поручнями - белого Convient à toutes les poignées - Blanche				73,50

AUFPREISE - MEERPRIJZEN MAATWERK - НАЦЕНКА - SUPPLÉMENTS

	32 - 33 - 34 - 38 *	+ 10 %	auf Basisfarbe weiß op standaardkleur wit На основе белого цвета
	Andere auf Anfrage - Anderen op aanvraag - Другие по запросу	+ 20 %	
	Länge / Lengte / Длина	+ 30 % (max. 1000 mm)	
	Spezialanfertigungen / Speciale maten / Специальные конфигурации	+ 40 - 60 %	

Lieferzeit für Sondermaße/-lösungen - Levertijd voor speciaalmaten - Время доставки для специальных размеров / решений: 2 - 3 Wochen - weken - недели - semaines

Preise ohne MwSt. - Prijzen exclusief BTW - Стоимость без НДС - Prix sans TVA

SERIE 200 SG



	RAL 9010
	Weiß Wit Белый Blanc
	31

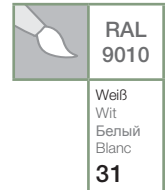
Artikelbezeichnung Artikelomschrijving Описание артикула Description de l'article	Artikel Artikel Артикул Article	Maße Maten Размеры Mesures mm				Preis Prijs Цена Prix €
		A	B	C	D	
<p>Sifonschutz Sifonbeschermer Защита для сифона Protection Sifon</p>	0065 SG 31 PM	400	250			82,50
<p>WC Stützgriff Toiletsteun Навесной унитаз Support de WC</p>	0070 SG 31 PM	750	830	160	155	259,50
<p>Wandhandlauf senkrecht Wandbeugel verticaal Вертикальный поручень Main courante murale</p>	0075 SG 31 PM	1840	155			294,50



	RAL 9010
	Weiß Wit Белый Blanc
	31




Artikelbezeichnung Artikelomschrijving Описание артикула Description de l'article	Artikel Artikel Артикул Article	Maße Maten Размеры Mesures mm		Preis Prijs Цена Prix €
		A	B	
<p>Schwenkspiegel Kantelbare spiegel Крутящееся зеркало Miroir pivotant</p>	0050 ZH 31 PM	500	600	312,50
	0052 ZH 31 PM	600	700	371,50



Artikelbezeichnung Artikelomschrijving Описание артикула Description de l'article	Artikel Artikel Артикул Article	Maße Maten Размеры Mesures mm	Preis Prijs Цена Prix €
Winkel 90° Hoek 90° Угол 90° Angle 90°	0270 BG 31 PM		20,50
T-Winkel T-stuk Угол T Angle à T	0271 BG 31 PM		20,50
Winkel 145° mit Fuß Hoek 145° met montagerozet угол 145° с ножкой Angle 145° avec pied	0272 BG 31 PM		21,00
Winkel 90° mit Fuß Hoek 90° met montagerozet Угол 90° с ножкой Angle 90° avec pied	0273 BG 31 PM		21,50
Winkel 90° horizontal Hoek 90° horizontaal Угол 90° горизонтальный Angle 90° horizontal	0274 BG 31 PM		24,00
T-Winkel mit Fuß T-stuk met montagerozet T-образный угол с ножкой Angle à T avec pied	0275 BG 31 PM		24,00
Außen-Eckwinkel 90° horizontal Buitenhoek 90° horizontaal Внешний угол 90° горизонтальный Angle extérieur à 90° horizontal	0276 BG 31 PM		147,50

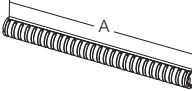

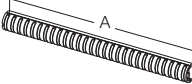

Einbaumaße Inbouwmaten Монтажные размеры Dimensions de montage	0270 BG 31 PM	0277-0286 BG ** PM	0270 BG 31 PM	0274 BG 31 PM	0275 BG 31 PM	0271 BG 31 PM	0273 BG 31 PM

SERIE 200 BG



	RAL 9010
Weiß Wit Белый Blanc	31





	RAL 1023	RAL 3003	RAL 5011	RAL 7037
Weiß/Gelb Wit/Geel Белый/Желтый Blanc/Jaune	32*	Weiß/Rot Wit/Rood Белый/Красный Blanc/Rouge	33*	Weiß/Blau Wit/Blauw Белый/Синий Blanc/Bleu
			34*	Weiß/Grau Wit/Grijs Белый/Серый Blanc/gris
				38*

Artikelbezeichnung Artikelomschrijving Описание артикула Description de l'article	Artikel Artikel Артикул Article	Maße Maten Размеры Mesures mm	Preis Prijs Цена Prix €
 <p>Wandhaltegriff - Griffleiste Handgreep - profiel Поручень - профиль Barre d'appui murale - profil</p> 	0277 BG 31 PM	150	20,50
	0278 BG 31 PM	250	21,50
	0280 BG 31 PM	350	23,00
	0281 BG 31 PM	450	24,00
	0282 BG 31 PM	500	25,00
	0283 BG 31 PM	550	27,50
	0284 BG 31 PM	600	29,00
0285 BG 31 PM	700	38,00	
	100-700	SONDERLÄNGEN - AANGEPASTE LENGTE СПЕЦРАЗМЕРЫ - MESURES SPÉCIALES	
 <p>Wandhaltegriff - Griffleiste Handgreep - profiel Поручень - профиль Barre d'appui murale - profil</p> 	0286 BG 31 PM	900	47,50
		700-900	SONDERLÄNGEN - AANGEPASTE LENGTE СПЕЦРАЗМЕРЫ - MESURES SPÉCIALES

AUFPREISE - MEERPRIJZEN MAATWERK - НАЦЕНКА - SUPPLÉMENTS

	32 - 33 - 34 - 38 *	+ 10 %	auf Basisfarbe weiß op standaardkleur wit На основе белого цвета
	Andere auf Anfrage - Anderen op aanvraag - Другие по запросу	+ 20 %	
	Länge / Lengte / Длина	+ 30 % (max. 1000 mm)	
	Spezialanfertigungen / Speciale maten / Специальные конфигурации	+ 40 - 60 %	


Lieferzeit für Sondermaße/-lösungen - Levertijd voor speciaalmaten - Время доставки для специальных размеров / решений: 2 - 3 Wochen - weken - недели - semaines


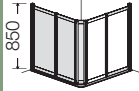
Artikelbezeichnung Artikelomschrijving Описание артикула Description de l'article		Artikel Artikel Артикул Article		Preis Prijs Цена Prix €	
		Brausehalter lose Instelbare handdouchehouder Съемная душевая штанга Support de douche en vrac	0004 BR 38 PM	Passend für alle Griffe - Farbe weiß Geschikt voor alle grepen - kleur wit Соединяется со всеми поручнями - белого Convient à toutes les poignées - Blanche	52,50
		Brausehalter lose Instelbare handdouchehouder Съемная душевая штанга Support de douche en vrac	2001 BR 31 PM	Passend für alle Griffe - Farbe weiß Geschikt voor alle grepen - kleur wit Соединяется со всеми поручнями - белого Convient à toutes les poignées - Blanche	73,50

SERIE 200 PT




3 mm	AC
	Acryl Acryl акрил Acrylique AC

		
	Silber Zilver серебро Argent	Weiß Wit Белый Blanc
	20*	30*

Artikelbezeichnung Artikelomschrijving Описание артикула Description de l'article	Artikel Artikel Артикул Article	Tassenmaß Douchebakmaat Размер поддона Dimension bac à douche mm	Verstellbarkeit Verstelbaarheid Диапазон регулировки Réglage mm	Maß Maat Размер Mesure mm A	Preis Prijs Цена Prix €
  Barrierefreie Eck-Duschkabwand** Barrièrevrije hoek-douchewand** Угловая складная стенка без порожка** Paroi pliable adaptée aux personnes à mobilité réduite**	0054 PT * AC	900 x 900	875 - 900	550	488,00
	0055 PT * AC	1000 x 1000	975 - 1000	550	515,00
	0057 PT * AC	1200 x 1200	1175 - 1200	550	561,00

** Verwenden Sie für die komplette Eck-Duschkabwand 2 x Artikel PT / Voor complete hoek-douchewand 2x artikel PT bestellen
 Заказывайте 2 артикула PT / Utilisez 2 article PT pour paroi pliable adaptée

AUFPREISE - MEERPRIJZEN MAATWERK - НАЦЕНКА - SUPPLÉMENTS


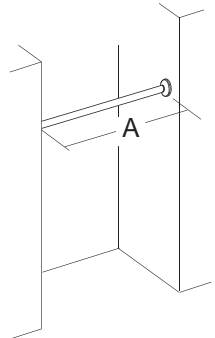
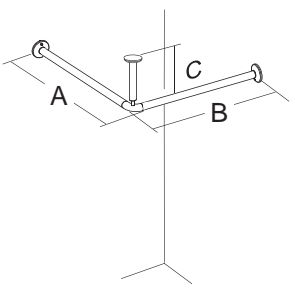
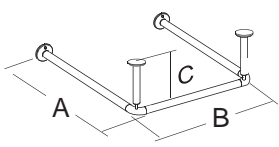
	Breite / Breedte / Ширина	+ 25 %	(min. 800 - 1400 mm)
	Höhe / Hoogte / Высота		(max. 1400 mm)
	Breite+Höhe / Breedte+Hoogte / Ширина+Высота	+ 35 %	
	Länge / Lengte / Длина	+ 50 %	

Lieferzeit für Sondermaße/-lösungen - Levertijd voor speciaalmaten - Время доставки для специальных размеров / решений: 2 - 3 Wochen - weken - недели - semaines

Preise ohne MwSt. - Prijzen exclusief BTW - Стоимость без НДС - Prix sans TVA

SERIE 200 VH + VN + VE + VU




DUSCHSTANGE MIT VORHANG
 DOUCHESTANG MET GORDIJD
 ДУШЕВАЯ ШТАНГА С ЗАНАВЕСКОЙ
 TRINGLE ET RIDEAU DE DOUCHE

Passender Duschvorhang Passend douchegordijn Рекомендуемые занавески Rideau de douche assorti				0007 VH 31 PM L = 1200 mm	0010 VH 31 PM L = 1500 mm	0013 VH 31 PM L = 1800 mm	0019 VH 31 PM L = 2400 mm	0025 VH 31 PM L = 3000 mm	0031 VH 31 PM L = 3600 mm
Artikel Artikel Артикул Article									
Nische - Nis - Нишевая - Niche		0004 VN 31 PM A = 900 mm Ringe - Ringen - Кольца - Anneaux 8	1x						
		0005 VN 31 PM A = 1000 mm Ringe - Ringen - Кольца - Anneaux 10		1x					
		0007 VN 31 PM A = 1200 mm Ringe - Ringen - Кольца - Anneaux 10		1x					
		0010 VN 31 PM A = 1500 mm Ringe - Ringen - Кольца - Anneaux 12			1x				
Ecke - Ноеск - Угловая - Angle	 C = 585 mm	0004 VE 31 PM A = 900 mm B = 900 mm Ringe - Ringen - Кольца - Anneaux 16				1x			
		0005 VE 31 PM A = 1000 mm B = 1000 mm Ringe - Ringen - Кольца - Anneaux 16				1x			
		0007 VE 31 PM A = 1200 mm B = 1200 mm Ringe - Ringen - Кольца - Anneaux 20					1x		
		0010 VE 31 PM A = 1500 mm B = 1500 mm Ringe - Ringen - Кольца - Anneaux 24						1x	
U-Form - U-Vorm - U-образная - En-U	 C = 585 mm	0004 VU 31 PM A = 900 mm B = 900 mm Ringe - Ringen - Кольца - Anneaux 8+16	1x			1x			
		0005 VU 31 PM A = 1000 mm B = 1000 mm Ringe - Ringen - Кольца - Anneaux 10+16		1x		1x			
		0007 VU 31 PM A = 1200 mm B = 1200 mm Ringe - Ringen - Кольца - Anneaux 10+20		1x			1x		
		0010 VU 31 PM A = 1500 mm B = 1500 mm Ringe - Ringen - Кольца - Anneaux 12+24			1x			1x	



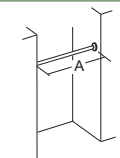
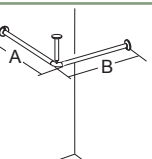
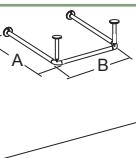
RAL
9010
Weiß
Wit
Белый
Blanc

31

Artikelbezeichnung Artikelomschrijving Описание артикула Description de l'article	Artikel Artikel Артикул Article	Tassenmaß Douchebakmaat Размер поддона Dimension bac à douche mm		Preis Prijs Цена Prix €	
		A	B		
 <p>Duschvorhang Nische Douchegordijn nis Нишевая занавеска Rideau de douche niche</p>	0007 VH 31 PM	900		57,00	
	0010 VH 31 PM	1000		70,00	
	0010 VH 31 PM	1200		70,00	
	0013 VH 31 PM	1500		73,50	
 <p>Duschvorhang Ecke Douchegordijn hoek Угловая занавеска Rideau de douche angle</p>	0019 VH 31 PM	900	900	90,00	
	0019 VH 31 PM	1000	1000	90,00	
	0025 VH 31 PM	1200	1200	112,50	
	0031 VH 31 PM	1500	1500	136,00	
 <p>Duschvorhang "U"-Form Douchegordijn "U"-vorm U-образная занавеска Rideau de douche en "U"</p>	0007 VH 31 PM + 0019 VH 31 PM	900	900	57,00	90,00
	0010 VH 31 PM + 0019 VH 31 PM	1000	1000	70,00	90,00
	0010 VH 31 PM + 0025 VH 31 PM	1200	1200	70,00	112,50
	0013 VH 31 PM + 0031 VH 31 PM	1500	1500	73,50	136,00

PRO
SENSE



 <p>Duschstange Nische mit Ringe Douchegordijnstang nis met ringen Нишевая Душевая штанга с кольцами Tringle niche avec anneaux</p>	0004 VN 31 PM	900		124,00	
	0005 VN 31 PM	1000		136,00	
	0007 VN 31 PM	1200		147,50	
	0010 VN 31 PM	1500		171,50	
 <p>Duschstange Ecke mit Ringe Douchegordijnstang hoek met ringen Угловая Душевая штанга с кольцами Tringle douche angle avec anneaux</p>	0004 VE 31 PM	900	900	235,50	
	0005 VE 31 PM	1000	1000	254,00	
	0007 VE 31 PM	1200	1200	277,00	
	0010 VE 31 PM	1500	1500	306,50	
 <p>Duschstange "U"-Form mit Ringe Douchegordijnstang "U"-vorm met ringen U-образная Душевая штанга с кольцами Tringle de douche en "U" avec anneaux</p>	0004 VU 31 PM	900	900	353,50	
	0005 VU 31 PM	1000	1000	400,50	
	0007 VU 31 PM	1200	1200	471,00	
	0010 VU 31 PM	1500	1500	565,50	

AUFPREISE - MEERPRIJZEN MAATWERK - НАЦЕНКА - SUPPLÉMENTS



Länge / Lengte / Длина (model VN, VE + VU)

+ 30 % (max. 2000 mm)

Lieferzeit für Sondermaße/-lösungen - Levertijd voor speciaalmaten - Время доставки для специальных размеров / решений: 2 - 3 Wochen - weken - недели - semaines

Preise ohne MwSt. - Prijzen exclusief BTW - Стоимость без НДС - Prix sans TVA

543


INHALT SERIE 100
INDEX SERIE 100
СЕРИЯ SERIE 100
INDEX SERIE 100



Page 546



Page 546



Page 546




Page 546



Page 546



Page 546



Page 546




Page 546




Page 546



Page 546



Page 547



Page 547



Page 547



Page 547



Page 547



Page 547




Page 547



Page 547



Page 547



Page 547



SERIE 100 - ACCESSORI DA BAGNO

Design sempre attuale, materiali resistenti, uso confortevole e una pulitura senza problemi, caratterizzano i classici accessori da bagno della Serie 100, sviluppata in collaborazione con il rinomato studio TALOCCI Design. Questa serie è prodotta in alluminio rivestito a polvere PRO SENSE® con copertura delle rosette resistenti UV, disponibile nel colore bianco e composta da più di 20 varianti diverse.

SERIE 100 BADKAMER-ACCESSOIRES

Tijdoos design, robuuste materialen, comfortabele bediening en zorgeloos reinigen onderscheidt de klassieke badkamer accessoires van de 100-serie, die werd ontwikkeld in samenwerking met de gerenommeerde Design Studio TALOCCI design. De serie is geconstrueerd uit poeder gecoat aluminiumbuis PRO SENSE® en UV bestendige rozetten, die in het wit beschikbaar is en uit meer dan 20 verschillende varianten bestaat.

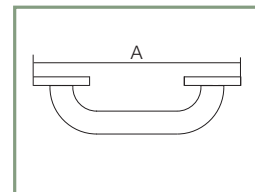
СЕРИЯ 100 - АКСССУАРЫ ДЛЯ ВАННОЙ КОМНАТЫ

Всегда актуальный дизайн, прочные материалы, удобные в использовании и очищение без проблем характеризуют классические аксессуары для ванной Серии 100, разработанной в сотрудничестве с известной студией TALOCCI Design. Эта серия в настоящее время доступна в белом цвете и состоит из более чем 20 разных вариантов. Благодаря модульной структуре существуют различные возможности ее использования и комбинирования.

SÉRIE 100 - ACCESSOIRES DE BAIN

Un design intemporel, des matériaux durables, une utilisation confortable et un nettoyage facile distinguent les accessoires de salle de bains classiques de la série 100, développés en collaboration avec le célèbre Design Studio Talocci. La série est constitué d'aluminium PRO SENSE® recouvert de poudre et de couvercles de rosettes résistants aux UV, disponible en blanc et composée de plus de 20 variantes différentes.



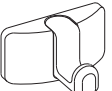
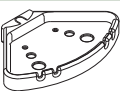
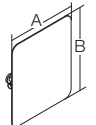



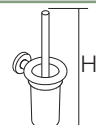
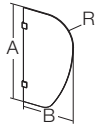
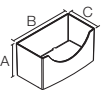
SERIE 100



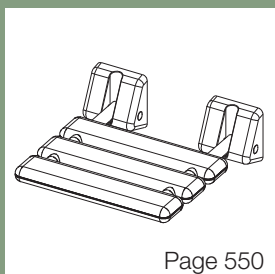
Artikelbezeichnung Artikelomschrijving Описание артикула Description de l'article	Artikel Артикул Article	Maße Maten Размеры Mesures mm A	Preis Prijs Цена Prix €
	0004 ZH 31 PM	400 x 90 x 60	32,50
	0006 ZH 31 PM	600 x 90 x 60	37,50
	1004 ZH 31 PM	400 x 90 x 60 (4 pz./St./pc./un.)	43,00
	1006 ZH 31 PM	600 x 90 x 60 (6 pz./St./pc./un.)	54,00
	0010 ZH 31 PM	1230 x 90 x 60	113,00
	0015 ZH 31 PM	100 x 60	15,50
	0017 ZH 31 PM	140 x 60	18,50
	0020 ZH 31 PM	175 x 90 x 60	34,00
	0021 ZH 31 PM	145 x 60	21,50
	0022 ZH 31 PM	135 x 90	27,00
	0025 ZH 31 PM	450 x 60	46,50
	0030 ZH 31 PM	450 x 160 x 60	44,00
	0036 ZH 31 PM	600 x 135 x 60	81,00



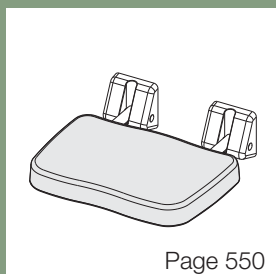
RAL 9010		
Weiß Wit Белый Blanc	Chrom Chroom хром Chrome	Grau Grijs Серый Gris
31	05	17

Artikelbezeichnung Artikelomschrijving Описание артикула Description de l'article	Artikel Artikel Артикул Article	Maße Maten Размеры Mesures mm	Preis Prijs Цена Prix €
 Handtuchhaken einfach Enkele handdoekhaak Одиночная вешалка Crochet à serviette simple	0040 ZH 31 PM	50 x 60	6,00
 Handtuchhaken doppelt Dubbele handdoekhaak Двойная вешалка Crochet à serviette double	0041 ZH 31 PM	50 x 60	6,50
 Handtuchhaken Handdoekhaak Вешалка Crochet à serviette	0045 ZH 31 PM	60 x 40 x 30	8,50
 Ablage Planchet Полка Étagère	0046 ZH 31 PM	215 x 140	18,00
 Schwenkspiegel Draaibare spiegel Крутящееся зеркало Miroir pivotant	0050 ZH 31 PM	500 (A) x 600 (B)	312,50
	0052 ZH 31 PM	600 (A) x 700 (B)	371,50
 Glashalter Glasplanchet Подстаканник Porte-verre	0060 ZH 31 PM	100 x 110 x 70 x 60	34,00
 Seifenschale Zeepschaal Мыльница Porte-savon	0061 ZH 31 PM	60 x 130 x 110 x 60	32,50
 Seifenspender Zeepdispenser Диспенсер для мыла Distributeur de savon	0062 ZH 31 PM	150 x 110 x 70 x 60	64,00
 Bürstenhalter Borstelhouder Подставка для ершика Porte-balai	0065 ZH 31 PM	400 (H) x 135 x 100 x 60	60,00
 Urinal-Trennwand (8 mm satiniertes Glas) Urinoir Scheidingswand (8 mm gesatineerd glas) Перегородка для писсуара (8 мм Матовое стекло) Cloison d'urinoir (verre satiné de 8 mm)	0070 ZH 05 SC	750 (A) x 400 (B) - R 200	316,00
 Ablage Planchet Кронштейн Étagère	0082 ZH 17 PM	107 (A) 205 (B) 110 (C)	54,50
	0082 ZH 31 PM	107 (A) 205 (B) 110 (C)	54,50

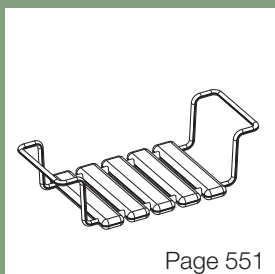
INHALT ANIMO
INDEX ANIMO
СЕРИЯ ANIMO
INDEX ANIMO



Page 550



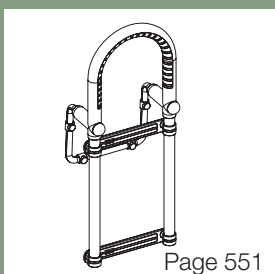
Page 550



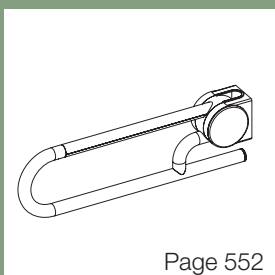
Page 551



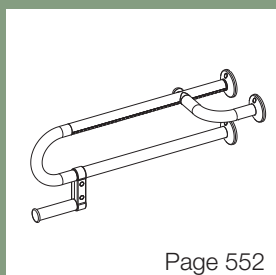
Page 551



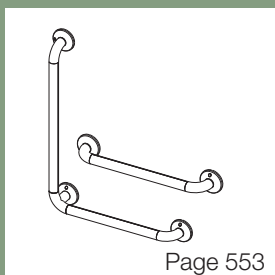
Page 551



Page 552



Page 552



Page 553



GRIFF- UND SITZSYSTEM

Das Animo System, Basislinie der breiten Produktreihe von Provox wurde speziell für die Bedürfnisse von in ihrer Beweglichkeit eingeschränkten Menschen entwickelt. Das umfangreiche Programm umfasst alles, was für einen barrierefreien Sanitärbereich in z.B. der Altenpflege, Rehabilitation oder im privaten Haushalt benötigt wird. Im Design zeitlos und von höchster Fertigungsqualität, fügen sich das Sitz- und das dazugehörige Grifffsystem der Serie Animo unaufdringlich in jedes Badezimmer ein.

GRIP,- EN ZITSYSTEEM

Het Animo-systeem, de basislijn van het brede scala van Provox, is speciaal ontwikkeld voor de behoeften van mensen met een beperkte mobiliteit. Het uitgebreide programma omvat alles wat nodig is voor een sanitaire ruimte zonder hindernissen, bijvoorbeeld voor ouderenverzorging, revalidatie of privé huishoudens. In design, tijdloos en van de hoogste productiekwaliteit kunnen de stoel van de Animo en het bijbehorende handvatsysteem onopvallend in elke badkamer worden toegepast.

СИСТЕМА ПОРУЧНЕЙ И СИДЕНИЙ

Система Animo, основная линия широкого диапазона Provox, была создана специально для удовлетворения потребностей людей с ограниченной возможностью передвижения. Широкий диапазон включает все необходимое для санузла без архитектурных ограничений, необходимого, например, для ухода за пожилыми людьми, для реабилитации или в домашней обстановке. Всегда современный дизайн и высочайшее качество делают систему сидений и поручней минималистичной и подходящей для каждого вида ванных комнат.

SYSTÈME DE BARRE D'APPUI ET DE SIÈGE

Le système Animo, la ligne de base de la vaste gamme de produits Provox, a été spécialement conçu pour répondre aux besoins des personnes à mobilité réduite. La vaste gamme comprend tout ce qui est nécessaire pour un espace sanitaire sans obstacles architecturaux, comme par exemple pour les soins aux personnes âgées, la réadaptation ou les environnements domestiques. De design intemporelle et de la plus haute qualité, le système de poignée de la série Animo s'intègre discrètement dans toute salle de bain.



	RAL 9010
	Weiß Wit Белый Blanc 31



Artikelbezeichnung Artikelomschrijving Описание артикула Description de l'article	Artikel Artikel Артикул Article	Maße Maten Размеры Mesures mm		Preis Prijs Цена Prix €
		A	B	
<p>Duschklappsitz Opklapbare douchezitting Откидное сиденье Siège de douche rabattable</p>	0001 RD 31	320	320	89,00



	Weiß/Gelb Wit/Geel Белый/Желтый Blanc/Jaune 32**	Weiß/Rot Wit/Rood Белый/Красный Blanc/Rouge 33**

	Gelb Geel Желтый Jaune 12*
	Rot Rood Красный Rouge 13*

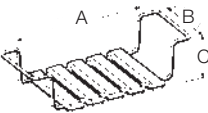

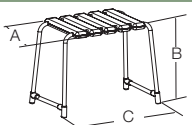



Artikelbezeichnung Artikelomschrijving Описание артикула Description de l'article	Artikel Artikel Артикул Article	Maße Maten Размеры Mesures mm		Preis Prijs Цена Prix €
		A	B	
<p>Duschklappsitz mit weichem Sitzkissen Opklapbaar douchezitting met zacht kussentje Откидное сиденье с мягкой подушкой Siège de douche rabattable avec coussin de siège moelleux</p>	0020 RD **	370	347	99,00
<p>Weiches Sitzkissen für Duschklappsitz Zacht kussentje t.b.v. opklapbaar douchezitting Мягкая подушка для откидного сиденья Coussin de siège souple pour siège de douche</p>	0001 ON *			32,00



RAL
9010

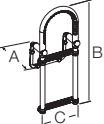

Weiß
Wit
Белый
Blanc
31

Artikelbezeichnung Artikelomschrijving Описание артикула Description de l'article	Artikel Artikel Артикул Article	Maße Maten Размеры Mesures mm				Preis Prijs Цена Prix €
		A	B	C		
 Badewannensitz Badzitje Сиденье для ванной Siège de baignoire		0001 RB 31	500-650	320	150	110,00
 Badhocker Badkamerkruk Банкетка Tabouret de bain		0001 BH 31	320	420	540	100,50



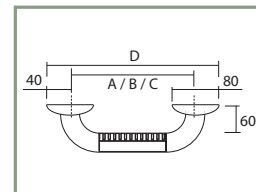
RAL
9010

Weiß
Wit
Белый
Blanc
31

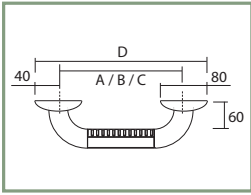
Artikelbezeichnung Artikelomschrijving Описание артикула Description de l'article	Artikel Artikel Артикул Article	Maße Maten Размеры Mesures mm				Preis Prijs Цена Prix €
		A	B	C	D	
 Wanneneinsteighilfe Badinstapbeugel Поручень для ванной Barre d'appui baignoire		0001 WG 31	60-125	605	222	118,00



	RAL 9010
	Weiß Wit Белый Blanc
	31



Artikelbezeichnung Artikelomschrijving Описание артикула Description de l'article	Artikel Артикул Article	Maße Maten Размеры Mesures mm			Preis Prijs Цена Prix €
		A	B	C	
<p>Klappgriff Opklapbare beugel Откидной держатель Barre d'appui rabattable</p>	0045 SG 31	640	190	95	324,00
	0046 SG 31	740	190	95	330,00
<p>Klappgriff mit Papierrollenhalter Opklapbare beugel met toiletrolhouder Складная опора держателем для туалетной бумаги Barre d'appui pliante avec porte-rouleau</p>	0047 SG 31	640	190	95	353,50
	0048 SG 31	740	190	95	365,50
<p>Stützgriff Beugel Поддерживающий поручень Barre d'appui</p>	0040 SG 31	640	160	155	271,50
	0041 SG 31	740	160	155	277,00
<p>Stützgriff mit Papierrollenhalter Beugel met toiletrolhouder Поддерживающий поручень держателем для туалетной бумаги Barre d'appui avec porte-rouleau</p>	0042 SG 31	640	160	155	306,50
	0043 SG 31	740	160	155	312,50



RAL 9010
Weiß
Wit
Белый
Blanc
31

Artikelbezeichnung Artikelomschrijving Описание артикула Description de l'article	Artikel Artikel Артикул Article	Maße Maten Размеры Mesures mm				Preis Prijs Цена Prix €
		A	B	C	D	
Wandhaltegriff Handgreep Поручень Poignée murale	0004 SG 31	250			330	74,50
	0001 SG 31	450			530	87,50
	0002 SG 31	550			630	95,00
	0003 SG 31	650			730	97,00
Wandhandlauf Wandbeugel Настенный поручень Main courante murale	0005 SG 31	1050			1130	132,00
	0006 SG 31	1150			1230	141,50
Wandhaltegriff 145° reversibel Wandbeugel 145° graden omkeerbaar Реверсивный поручень 145° Poignée murale réversible à 145°	0010 SG 31	590	440			141,50
	0011 SG 31	690	440			147,50
	0012 SG 31	690	540			151,00
Wandhaltegriff 90° reversibel Wandbeugel 90° graden omkeerbaar Реверсивный поручень 90° Poignée murale réversible à 90°	0015 SG 31	605	455			141,50
	0016 SG 31	705	455			147,50
	0017 SG 31	705	555			151,00

RASIER- UND KOSMETIKSPIEGEL COSMETICASPIEGELS ЗЕРКАЛА ДЛЯ БРИТЬЯ И МАКИЯЖА MIROIRS DE RASAGE ET COSMÉTIQUES



Ob zur Rasur, zum Make-up oder zum Einsetzen von Kontaktlinsen: der Kosmetikspiegel bietet mit seinem zweieinhalbfachen Vergrößerungsfaktor eine klassisch-zeitlose und qualitativ hochwertige Lösung in Ihrem Wohnraum. Hochwertiges Material, Energiesparlampen, klare Linien und konsequente Funktionalität zeichnen die Rasier- und Kosmetikspiegel der Linien Classic und Relax aus. Weiteres bieten zahlreiche Varianten und Farben individuelle Lösungen.




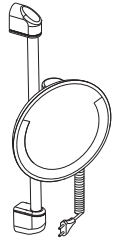
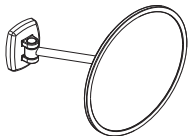
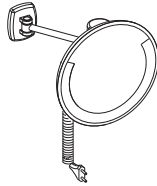

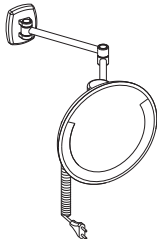
Voor scheren, make-up of het inbrengen van contactlenzen: de cosmeticaspiegel biedt met zijn vergrotingsfactor 2,5 een klassiek tijdloze en kwalitatief hoogwaardige oplossing voor uw badkamer. De cosmeticaspiegels van de series Classic en Relax onderscheiden zich door toepassing van hoogwaardige materialen, spaarlampen, duidelijke lijnen en consequente functionaliteit. De talrijke varianten en kleuren bieden individuele mogelijkheden.



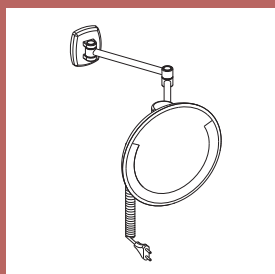
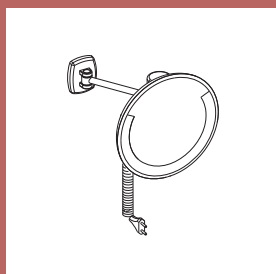
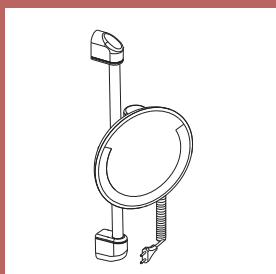
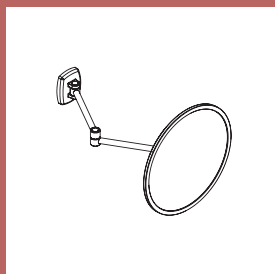

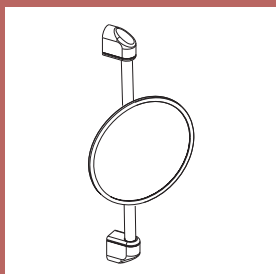
Зеркало для бритья и макияжа, благодаря коэффициенту увеличения в 2,5 раза, идеально подходит для бритья, макияжа и установки контактных линз. Классическое, вневременное и высококачественное решение для окружающего пространства. Высококачественный материал, энергосберегающие лампы, понятный дизайн и высокая функциональность характеризуют зеркала серий Classic и Relax. Широкий диапазон моделей и цвета позволяют создавать многочисленные индивидуальные решения.


Que ce soit pour se raser, se maquiller ou pour insérer des lentilles de contact, le miroir grossissant offre une solution classique, intemporelle et de haute qualité dans votre salon avec son facteur de grossissement 2,5. Des matériaux de haute qualité, des lampes à économie d'énergie, des lignes claires et une fonctionnalité cohérente caractérisent les miroirs de rasage et de maquillage des lignes Classic et Relax. En outre, de nombreuses variantes et couleurs offrent des solutions individuelles.



CLASSIC Page 557	CLASSIC LIGHT Page 557
	
	
	

INHALT CLASSIC + CLASSIC LIGHT
INDEX CLASSIC + CLASSIC LIGHT
СЕРИЯ CLASSIC + CLASSIC LIGHT
INDEX CLASSIC + CLASSIC LIGHT



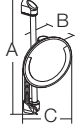
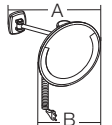



Chrom
Chroom
хром
Chrome
05

Artikelbezeichnung Artikelomschrijving Описание артикула Description de l'article	Artikel Artikel Артикул Article	Maße Maten Размеры Mesures mm			Preis Prijs Цена Prix €
		A	B	C	
 <p>Rasier- und Kosmetikspiegel Cosmeticaspiegel Зеркало для бритья и макияжа Miroir de rasage et de maquillage</p>	0015 RA 05	510	120	ø 205	124,00
 <p>Rasier- und Kosmetikspiegel, 1 Arm Cosmeticaspiegel, 1 lid Зеркало для бритья и макияжа, 1 опора Miroir de rasage et de maquillage, 1 bras</p>	0020 RA 05	260		ø 205	136,00
 <p>Rasier- und Kosmetikspiegel, 2 Arme Cosmeticaspiegel, 2 lids Зеркало для бритья и макияжа, 2 опоры Miroir de rasage et de maquillage, 2 bras</p>	0025 RA 05	395		ø 205	171,50



Chrom
Chroom
хром
Chrome
05

Artikelbezeichnung Artikelomschrijving Описание артикула Description de l'article	Artikel Artikel Артикул Article	Maße Maten Размеры Mesures mm			Preis Prijs Цена Prix €
		A	B	C	
 <p>Rasier- und Kosmetikspiegel, mit Beleuchtung Cosmeticaspiegel met verlichting Зеркало для бритья и макияжа с подсветкой Miroir de rasage et de maquillage, avec éclairage</p>	0015 RE 05	510	150	ø 245	260,50
 <p>Rasierspiegel mit Beleuchtung, 1 Arm Cosmeticaspiegel met verlichting, 1 lid Зеркало с подсветкой, 1 опора Miroir avec éclairage, 1 bras</p>	0020 RE 05	280		ø 245	255,00
 <p>Rasierspiegel mit Beleuchtung, 2 Arme Cosmeticaspiegel met verlichting, 2 lids Зеркало с подсветкой, 2 опоры Miroir avec éclairage, 2 bras</p>	0025 RE 05	415		ø 245	278,50

CONDIZIONI GENERALI

1. Condizioni generali

- 1.1. Per tutti gli ordini fatti alla ditta Provex valgono esclusivamente le seguenti condizioni contrattuali generali. Accordi diversi non sono vincolanti, salvo che questi non vengano riconosciuti per iscritto ed esplicitamente dalla ditta Provex.
- 1.2. Con la trasmissione dell'ordine o l'accettazione della merce, il committente riconosce la validità di queste condizioni contrattuali generali.
- 1.3. Le condizioni contrattuali generali valgono anche per tutti i futuri affari con la parte contraente. Esse hanno la precedenza sugli usi commerciali nazionali ed internazionali.
- 1.4. I dati, misure, codici e prezzi sono solo indicativi e possono subire modifiche senza preavviso.

2. Offerte – documentazione delle offerte

- 2.1. Le offerte hanno una validità di 2 mesi dalla data d'esecuzione.
- 2.2. La ditta Provex si riserva il diritto d'esclusiva ed i diritti su tutta la documentazione riguardante l'offerta. La documentazione non deve essere accessibile a terzi.
- 2.3. I prezzi delle singole voci di un'offerta hanno solo validità in concomitanza con la conferma d'ordine di tutte le voci indicate nell'offerta stessa.

3. Ordini

- 3.1. Gli ordini per la ditta Provex vengono accettati solo in forma scritta e devono essere completi in ogni singola parte.
- 3.2. Accordi verbali o telefonici diventano vincolanti solo quando vengono riportati in forma scritta.
- 3.3. Cambiamenti o annullamenti riguardanti ordini appena trasmessi vengono accettati solamente se essi pervengono entro 24 ore successive all'arrivo dell'ordine.

4. Prezzi

- 4.1. Nel caso in cui non risulti diversamente dalla conferma d'ordine, i nostri prezzi valgono franco Brunico incluso imballaggio. I costi aggiunti derivanti da particolari richieste sulla spedizione vengono calcolati separatamente.
- 4.2. L'imposta sul valore aggiunto, i dazi doganali e simili non sono compresi nei prezzi stabiliti dalla ditta Provex e sono a carico del committente.
- 4.3. I prezzi confermati nell'ordine dalla ditta Provex si intendono vincolanti solo fino alla data di consegna concordata nell'ordine. Nel caso in cui i costi del materiale o del personale aumentano nel periodo tra la stipulazione del contratto e il suo adempimento, la ditta Provex si riserva in ogni caso il diritto di effettuare un'adeguata correzione dei prezzi.

5. Condizioni e tempi di consegna

- 5.1. Le condizioni di consegna dipendono dagli accordi presi con il committente. Salvo specifici accordi la consegna è effettuata "ex works" Provex S.r.l. Brunico - Italia in conformità alle norme Incoterms 2000 per consegne internazionali e franco stabilimenti della Provex S.r.l. Brunico - Italia per consegne nazionali. Conseguentemente qualsiasi responsabilità e rischio inerente al trasporto della merce sono trasferiti al cliente con la consegna.
- 5.2. Salvo patto contrario tra le parti i termini di consegna, hanno valore meramente indicativo e non vincolante e pertanto deve ritenersi esclusa la responsabilità della Provex per ritardata consegna.
- 5.3. Per causa di forza maggiore la ditta Provex può prolungare i tempi d'esecuzione dell'ordine per il tempo necessario alla risoluzione dei fatti sopravvenuti. S'intendono per forza maggiore anche gli scioperi e difficoltà imprevedibili nella fornitura dei materiali così come una sospensione del lavoro.
- 5.4. Il rispetto dei tempi di consegna concordati presuppone la completezza dell'ordine in ogni sua parte. Altro presupposto per il rispetto dei tempi di consegna è l'adempimento degli impegni di pagamento da parte del committente.
- 5.5. La merce viaggia nell'imballaggio usato normalmente nel settore. La spedizione avviene a rischio del committente anche in caso di consegna franco domicilio. La Provex non risponde di danni e perdite avvenuti durante il trasporto.
- 5.6. L'acquirente si impegna a verificare la merce contestualmente allo scarico della stessa dai mezzi di trasporto e a denunciare i vizi al più tardi entro otto giorni dalla consegna della merce, per iscritto a mezzo fax o a mezzo lettera raccomandata A.R., allegando il DDT e una descrizione concreta della natura del difetto; in caso di difetti occulti la denuncia deve avvenire entro 8 giorni dalla scoperta. Per i difetti non denunciati nei termini ivi indicati, Provex non assume alcuna responsabilità.

6. Condizioni di pagamento

- 6.1. In mancanza di accordi diversi, le consegne sono da pagare entro 30 giorni data fattura. Eventuali reclami non giustificano ritardi nel saldo del pagamento.
- 6.2. Nel caso in cui il committente ritardi il pagamento, saranno applicati interessi di mora dell'ammontare di 5 punti percentuali sopra il tasso ufficiale di sconto della Banca d'Italia almeno che la ditta Provex non accusi danni più gravi.
- 6.3. In caso di ritardo del pagamento, la ditta Provex non è vincolata ad eseguire altre consegne né per quell'ordine, né per altri ordini.
- 6.4. Non si accettano cambiali e/o assegni.
- 6.5. A prescindere dalle condizioni di pagamento concordate e dagli eventuali termini di pagamento, la ditta Provex può pretendere il saldo immediato del pagamento, ogniqualvolta si venga a conoscenza di fatti che mettono in dubbio il credito del committente. In questo caso la ditta Provex ha il diritto di eseguire la consegna appena dopo aver ricevuto un congruo anticipo, dopo il versamento di una cauzione, oppure di recedere dal contratto.
- 6.6. Il pagamento delle fatture aperte disimpegna il committente solo nel caso in cui il pagamento viene fatto direttamente alla ditta Provex. I rappresentanti, i montatori ed i trasportatori non sono autorizzati ad incassare denaro, salvo che non dispongano di una delega formale della ditta Provex.

7. Garanzia legale e garanzia convenzionale

- 7.1. Con la conclusione di ogni singolo contratto di vendita l'acquirente dichiara di essere a conoscenza del fatto che tutti i prodotti della Provex sono prodotti di elevata qualità e che richiedono un montaggio in opera a regola d'arte. Per questo motivo l'acquirente si impegna espressamente ad installare o far installare il prodotto a perfetta regola d'arte. Qualora il montaggio non dovesse avvenire a regola d'arte, decade qualsiasi diritto alla garanzia e la Provex non si assume alcuna responsabilità per i danni che ne dovessero conseguire.
- 7.2. Le parti espressamente dichiarano che il rapporto intercorso tra le parti è un rapporto di compravendita avente ad oggetto prodotti assoggettati a regole conosciute dall'acquirente di "montaggio, manutenzione e conservazione".
- 7.3. Deve pertanto escludersi la garanzia di cui al presente articolo nei seguenti casi:
 - in ipotesi di installazione e montaggio eseguita non a regola d'arte e mancata osservanza delle istruzioni di montaggio, uso e manutenzione di Provex;
 - vizi derivanti da carente manutenzione e/o pulizia nonché scorrette modalità di trasporto, scarico e conservazione (ad esempio stoccaggio dei prodotti all'aperto); a tal fine l'acquirente dichiara di avere informato l'utente sulle norme ordinarie di diligente conservazione e manutenzione del prodotto e di avergli consegnato le istruzioni di montaggio, uso e manutenzione di Provex;
 - usura, inevitabile anche in caso di impiego corretto (consumo naturale); a tal fine si considerano componenti soggetti a usura: guarnizioni anti-allungamento, profili magnetici e di impermeabilizzazione, cuscinetti di rotolamento, carrelli e ganci.
 - vizi o difformità del prodotto Provex, ai quali siano state apportate modifiche/riparazioni/aggiunte/sostituzioni non autorizzate dalla Provex e comunque eseguite da soggetti terzi rispetto a quest'ultima.
- 7.4. Ogni riparazione o cambiamento di qualsiasi tipo effettuato arbitrariamente dal committente o dai suoi dipendenti sulla merce sotto contratto, libera la ditta Provex da ogni prestazione di garanzia. Una riparazione a carico della ditta Provex non viene riconosciuta senza una precedente approvazione scritta della ditta stessa.
- 7.5. Provex garantisce i suoi prodotti nei confronti dell'utente finale per un minimo di due anni dalla vendita all'utente finale e specificamente nei modi e per i termini indicati nei relativi certificati di garanzia. Pertanto l'acquirente si impegna a ricevere le relative richieste di intervento di garanzia da parte di utenti finali e di informare per iscritto la Provex entro otto giorni dalla denuncia, allegando l'esatta indicazione del vizio e ogni informazione utile, al fine di verificare la natura e l'entità dell'eventuale vizio e il documento attestante la consegna del prodotto, lo scontrino e/o la fattura di acquisto.
- 7.6. Vogliamo avvisarLa che il vetro termicamente temprato possiede un'ottima resistenza agli urti, alle sollecitazioni a flessione e agli sbalzi termici. Nonostante ciò non possiamo escludere al 100% una rottura spontanea del vetro (norma EN 12150).

8. Ritiro e riparazioni

- 8.1. In linea di massima non c'è possibilità di reso o restituzione. Eventuali eccezioni vengono trattate solo dopo aver ricevuto una domanda scritta e precisamente entro 7 giorni. Non è possibile il ritiro di merci con misure e colori speciali o con trattamento anticalcare high Glass.
- 8.2. Resi o restituzioni vengono accettati solamente dopo l'autorizzazione scritta da parte della Provex al cliente.

9. Riserva di proprietà

- 9.1. La merce fornita da parte di Provex rimane di proprietà della stessa, finché l'acquirente non ha completamente pagato il prezzo d'acquisto, compreso ogni altro credito accessorio, nonché ogni altro credito risultante dal rapporto commerciale in corso. Lo stesso vale anche nel caso che i crediti singoli o complessivi nei confronti dell'acquirente siano stati versati in un conto corrente ed il saldo sia stato riconosciuto. La riserva di proprietà rimane altresì valida fintantoché le cambiali o gli assegni versati a Provex non siano stati completamente riscossi.

10. Cataloghi, depliant, progetti e altro

- 10.1. Le foto presenti nei cataloghi, nei listini e in tutte le documentazioni tecniche e promozionali non devono essere considerate impegnative ed i dati su pesi e misure ivi contenuti sono solo indicativi. I prodotti vengono prodotti con diversi materiali come alluminio, vetro, metacrilati e materiali sintetici. La ditta Provex si riserva il diritto di sostituire questi materiali con altri di pari o maggiore qualità e di effettuare cambiamenti resi necessari dallo sviluppo tecnico ed estetico.
- 10.2. La ditta Provex non risponde di eventuali errori di stampa, codici e prezzi errati, etc. in tutte le documentazioni promozionali.

11. Sede esecutiva e foro competente

- 11.1. La sede esecutiva per ogni consegna e pagamento è Brunico, anche quando la consegna avviene in altro luogo.
- 11.2. Per quanto non contemplato e disciplinato dal presente contratto, si farà esclusivo riferimento alle norme di legge italiana con applicazione espressa della Convenzione di Vienna del 11.04.1980 per tutte le parti non espressamente regolate dal presente contratto, con espressa rinuncia all'applicazione di legge diversa.
- 11.3. Nel caso in cui una clausola delle condizioni contrattuali generali qui esposte dovesse essere nulla, questo non avrà effetti sui restanti accordi.
- 11.4. Le parti convengono che unico Foro competente esclusivo per qualsiasi controversia riferibile all'esecuzione e/o alla risoluzione e/o interpretazione del presente contratto, è il Foro di Bolzano.

12. Tutela dei dati

- 12.1. Ai sensi dell'articolo 10 della legge 675 del 31.12.1996 la ditta Provex dichiara che i dati messi a disposizione dal committente verranno elaborati in rispetto della legge sulla tutela della privacy e precisamente solo per scopi relativi ad attuali o futuri negozi giuridici.
- 12.2. Ai sensi ed agli effetti dell'art. 13 del Decreto Legge n. 196/2003, con riferimento alle modalità ed alle finalità del trattamento dei dati oggetti del Contratto nonché ai propri diritti in conformità all'art. 7 del precitato Decreto Legge, l'acquirente dichiara di essere stato debitamente informato.

1. Allgemeines

- 1.1. Für alle Aufträge an Provox gelten ausschließlich diese Allgemeinen Verkaufsbedingungen. Abweichende Vereinbarungen sind nicht verbindlich, es sei denn, daß diese schriftlich und ausdrücklich von Provox anerkannt werden.
- 1.2. Mit der Auftragserteilung oder mit der Annahme der Waren erkennt der Käufer auch die Gültigkeit dieser Vertragsbedingungen an.
- 1.3. Die Verkaufsbedingungen gelten auch für alle künftigen Geschäfte mit dem Vertragspartner. Ihnen kommt Vorrang vor den nationalen und internationalen Handelsbräuchen zu.
- 1.4. Alle Angaben, Maße, Artikelnummern und Preise sind ohne Gewähr und können jederzeit ohne Vorankündigung geändert werden.

2. Angebote – Angebotsunterlagen

- 2.1. Angebote haben eine Gültigkeit von 2 Monaten nach Erstellungsdatum.
- 2.2. An allen zum Angebot gehörenden Unterlagen behält sich Provox das Alleineigentum und Urheberrecht vor. Sie dürfen Dritten nicht zugänglich gemacht werden.
- 2.3. Preise für einzelne Positionen eines Angebotes haben nur Gültigkeit bei Erteilung des Gesamtauftrages über dieses Angebot.

3. Aufträge

- 3.1. Aufträge werden für Provox nur in schriftlicher Form angenommen und setzen eine Vollständigkeit in jedem Detail voraus.
- 3.2. Mündliche oder telefonische Abmachungen werden nur dann verbindlich, sobald sie in schriftlicher Form erfolgen.
- 3.3. Änderungen bzw. Stornierungen an bereits übermittelten Aufträgen werden nur dann angenommen, wenn sie innerhalb 24 Stunden nach Auftragsingang erfolgen.

4. Preise

- 4.1. Sofern sich aus der Auftragsbestätigung nichts anderes ergibt, gelten unsere Preise ab Werk einschließlich Verpackung. Mehrkosten in Folge besonderer Wünsche der Versandart werden getrennt angerechnet. Lieferungen unter den vereinbarten Mindestmengen pro Lieferung werden unfrei versandt.
- 4.2. Die gesetzliche Mehrwertsteuer, Zölle und ähnliches sind in den Preisen von Provox nicht inbegriffen und gehen zu Lasten des Käufers.
- 4.3. Die im Auftrag von Provox bestätigten Preise sind auf jeden Fall nur bis zum dort vereinbarten Liefertermin verbindlich. Bei Erhöhungen der Material- oder Personalkosten in der Zeit zwischen dem Vertragsabschluß und seiner Erfüllung ist Provox trotzdem berechtigt, eine entsprechende Preiskorrektur vorzunehmen.

5. Übergabe und Lieferung

- 5.1. Die Übergabebedingungen sind abhängig von der jeweiligen Vereinbarung mit dem Käufer. Soweit keine andere Vereinbarung getroffen wird, erfolgt die Übergabe ex works Provox Industrie GmbH Bruneck – Italien laut INCOTERMS 2000 Käufer.
- 5.2. Vorbehaltlich spezielle Vereinbarungen zwischen den Vertragsparteien, ist der Liefertermin als Richtwert zu verstehen und für das Unternehmen keinesfalls bindend.
- 5.3. Auch bei verbindlich zugesagten Lieferterminen ist Provox berechtigt bei Ereignissen höherer Gewalt, die Auftragserteilung um die Dauer der Behinderung und eine angemessene Anlaufzeit zu verschieben. Als solche Ereignisse gelten ausdrücklich auch Streiks und unvorhersehbare Engpässe bei der Materialbeschaffung, sowie Arbeitsausfälle.
- 5.4. Die Einhaltung der verbindlich vereinbarten Liefertermine setzt eine Vollständigkeit des Auftrages in jedem Detail voraus. Weitere Voraussetzung für die Einhaltung der Liefertermine ist, daß der Käufer seinen Zahlungsverpflichtungen nachgekommen ist.
- 5.5. Die Ware reist branchenüblich verpackt. Der Versand erfolgt auf Risiko des Käufers, und zwar auch bei Lieferungen frei Haus. Provox haftet nicht für Beschädigungen und Verluste während des Transports.
- 5.6. Der Käufer ist verpflichtet, die Ware unmittelbar nach ihrer Lieferung durch die Transportmittel zu kontrollieren und Mängel hinsichtlich der Anzahl der Frachtstücke unverzüglich anzuzeigen, d. h. innerhalb von 8 (acht) Stunden ab dem Lieferzeitpunkt, wohingegen jeder weitere Mangel spätestens innerhalb von acht Tagen ab der Produktlieferung mitgeteilt werden muss und zwar schriftlich per Fax, x E-Mail oder Einschreiben mit Rückschein mit beigefügtem Transportbeleg und einer konkreten Beschreibung der Art des Mangels. Im Falle von verdeckten Mängeln müssen diese innerhalb von 8 Tagen nach deren Entdeckung gemeldet werden. Für Mängel, die nicht innerhalb der hier aufgeführten Fristen mitgeteilt werden, übernimmt Provox keinerlei Haftung.

6. Zahlungsbedingungen

- 6.1. Die Lieferungen sind, soweit nichts anderes vereinbart wird, 30 Tage nach Rechnungsdatum zahlbar. Etwaige Reklamationen rechtfertigen keinen Aufschub der vereinbarten Zahlungen.
- 6.2. Kommt der Käufer in Zahlungsverzug, werden Verzugszinsen in Höhe von 5 Prozentpunkten über den offiziellen Diskontsatz angelastet, soweit Provox keine höheren Schäden erleidet.
- 6.3. Bei Zahlungsverzug ist Provox zu keinen weiteren Lieferungen aufgrund des gleichen oder anderer Aufträge verpflichtet.
- 6.4. Wechsel und Scheck werden zur Zahlung der Rechnung nicht anerkannt.
- 6.5. Unabhängig von den vereinbarten Zahlungsbedingungen und etwaigen Zahlungszielen kann Provox die Zahlung immer dann sofort verlangen, wenn Umstände bekannt werden, die an der Kreditwürdigkeit des Käufers zweifeln lassen. In diesem Fall hat Provox außerdem das Recht, Lieferungen erst nach Erhalt einer Vorauszahlung oder Hinterlegung einer Kautions durchzuführen oder aber vom Vertrag zurückzutreten.
- 6.6. Sämtliche Zahlungen befreien den Käufer nur dann, wenn er sie direkt an Provox leistet. Vertreter, Monteure und Kraftfahrer sind nicht zum Inkasso berechtigt, es sei denn, daß sie über eine ausdrückliche Vollmacht von Provox verfügen.

7. Gesetzliche Gewährleistung und vertragliche Herstellergarantie

- 7.1. Mit Abschluss jedes einzelnen Kaufgeschäftes mit Provox erklärt der Käufer, dass er davon in Kenntnis gesetzt wurde, dass alle Produkte von Provox von hochwertiger Qualität sind und eine fachgerechte Montage erfordern. Aus diesem Grund verpflichtet sich der Käufer ausdrücklich, das Produkt absolut fachgerecht zu installieren oder installieren zu lassen. Sollte die Installation nicht fachgerecht erfolgen, so verfällt jeglicher Gewährleistungs-, und Garantieanspruch, und Provox übernimmt keinerlei Haftung für die daraus eventuell resultierenden Schäden.
- 7.2. Die Vertragsparteien erklären ausdrücklich, dass die bestehende Beziehung zwischen den Parteien ein Kaufgeschäft ist, welches Produkte zum Gegenstand hat, für die bestimmte, dem Käufer bekannte Regeln, zur "Installation, Wartung und Pflege" unterliegen.
- 7.3. Darüber hinaus ist der in diesem Absatz enthaltene Gewährleistungs-, und Garantieanspruch in den folgenden Fällen ausgeschlossen:
 - Wenn die Installation und der Einbau nicht fachgerecht ausgeführt und die Anweisungen zu Installation, Wartung und Pflege von Provox nicht befolgt wurden;
 - Mängel aufgrund mangelhafter Wartung und/oder Reinigung sowie aufgrund falschen Transportes, Entladung und Lagerung (zum Beispiel Lagerung der Produkte im Freien) - diesbezüglich erklärt der Kunde, dass er den Benutzer über die üblichen Anweisungen zur sorgfältigen Lagerung und Wartung des Produktes informiert und ihm die Anleitung zur Installation, Wartung und Pflege von Provox ausgehändigt hat.
 - Abnutzungserscheinungen, die auch im Falle einer ordnungsgemäßen Verwendung auftreten (natürlicher Verschleiß) - im Zusammenhang damit werden folgende Komponenten als verschleißanfällig angesehen: Dichtungen, Magnet- und Abdichtungsprofile, Wälz- und Kugellager, Gleitschienen und Haken.
 - Fehler oder Verformungen am Produkt im Zusammenhang mit daran vorgenommenen Veränderungen, Reparaturen, Zusätzen und Auswechslungen, die nicht von Provox genehmigt sind und von Dritten in Bezug auf Provox ausgeführt wurden.
- 7.4. Jede eigenmächtige Reparatur oder Änderung irgendwelcher Art, die vom Auftraggeber oder seinen Beauftragten an den vertragsgegenständlichen Waren vorgenommen wird, entbindet Provox von der Garantieleistung. Eine Instandsetzung auf Kosten von Provox wird ohne vorherige schriftliche Einwilligung von Provox nicht anerkannt.
- 7.5. Provox übernimmt für seine Produkte gegenüber dem Endverbraucher eine zusätzliche Herstellergarantie von mindestens 2 Jahren ab Verkauf an den Endverbraucher, und zwar zu den Modalitäten und Fristen, wie sie in den entsprechenden Garantiescheinen aufgeführt sind. Daher ist der Kunde verpflichtet, entsprechende Garantieansprüche seitens des Endverbrauchers anzunehmen und das Unternehmen innerhalb von acht Tagen ab der Anzeige schriftlich darüber in Kenntnis zu setzen, wobei exakte Angaben des Mangels und alle notwendigen Informationen beigefügt sein müssen, damit Art und Umfang des eventuellen Mangels überprüft werden können. Beigefügt sein müssen außerdem der zum Produkt gehörende Lieferschein, der Zahlungsbeleg und / oder die Kaufrechnung.
- 7.6. Wir möchten Sie darauf hinweisen, dass das Einschleiben Sicherheitsglas ESG sehr widerstandsfähig gegen Stoß-, Schlag-, Biegebeanspruchung und Temperaturschwankungen ist, allerdings ein spontaner Glasbruch nicht zu 100% ausgeschlossen werden kann (EN Norm 12150).

8. Rückgaben und Reparaturen

- 8.1. Grundsätzlich gibt es keine Rücknahmen und Reparaturen. Eventuelle Ausnahmen werden nur nach Erhalt einer schriftlichen Anfrage behandelt und zwar innerhalb 7 Tage. Bei Sondermaßen - Sonderfarben und Anti-Kalk beschichteten Produkten sind keine Rücknahmen möglich. Auf jede schriftliche Anfrage bekommt der Käufer folgenden Bescheid:
 - a) Bei Rückgaben eine „Rücknahmebestätigung“. In dieser bestätigt Provox die Rücknahme der Ware mit Angabe des gutzuschreibenden Betrages.
 - b) Bei Reparaturen eine „Bestätigung zur Reparatur“. In dieser bestätigt Provox die Rücknahme zur Reparatur.
 - c) Eine Kopie der „Rücknahmebestätigung“ bzw. „Bestätigung zur Reparatur“ wird von Provox dem Spediteur zugesandt, welcher von Provox beauftragt wird die Ware beim Käufer abzuholen. In Ermangelung dieser Kopie darf der Spediteur keine Ware beim Käufer annehmen.
 - d) Eine Rückgabe ohne „Rücknahmebestätigung“ oder „Bestätigung zur Reparatur“ wird von Provox nicht angenommen. Alle damit zusammenhängenden Aufwendungen gehen ausschließlich zu Lasten des Käufers.

9. Eigentumsvorbehalt

- 9.1. Die von Provox gelieferte und gegebenenfalls montierten Produkte bleiben in deren Eigentum, bis der Käufer den Kaufpreis einschließlich aller Nebenforderungen sowie aller sich aus der laufenden Geschäftsverbindung ergebenden Forderungen vollständig bezahlt hat. Der Eigentumsvorbehalt bleibt auch dann bestehen, solange die an Provox übergebenen Wechsel oder Schecks nicht vollständig eingelöst sind.

10. Kataloge, Broschüren, Planunterlagen u. ä.

- 10.1. Alle Darstellungen in unseren Katalogen und Broschüren sind nicht verbindlich und auch die dort enthaltenen Angaben über Maße und Gewichte sind nur Richtwerte. Unsere Waren werden mit verschiedenen Materialien wie Aluminium, Echtglas, Metacryl, Kunststoffteile usw. hergestellt. Provox behält sich das Recht vor, diese Bauteile durch solche gleicher oder höherer Qualität zu ersetzen und auch sonst Änderungen vorzunehmen, die aufgrund der technischen Entwicklung notwendig sind.

11. Erfüllungsort und Gerichtsstand

- 11.1. Erfüllungsort für alle Lieferungen und Zahlungen ist auch wenn die Übergabe tatsächlich an einem anderen Ort erfolgt, Bruneck.
- 11.2. Für diesen Vertrag und die gesamten Rechtsbeziehungen zwischen den gegenständlichen Vertragsparteien gilt ausschließlich italienisches Recht mit ausdrücklichem Verzicht auf Anwendung eines anderen Rechtes – unter Anwendung von CISG (d.h. The UN Convention on the International Sale of Goods) für Fragen die sich auf den Kauf und Lieferung der Produkte von Provox beziehen und nicht von diesem Vertrag ausdrücklich geregelt sind.
- 11.3. Sollte eine Klausel in den hier angeführten allgemeinen Vertragsbedingungen nichtig sein, so hat dies keine Auswirkungen auf die übrigen Vereinbarungen.
- 11.4. Die Vertragsparteien vereinbaren ausdrücklich, dass das allein zuständige Gericht im Falle von Rechtsstreitigkeiten in Bezug auf die Umsetzung und/oder Auslegung dieses Vertrages das Landesgericht Bozen-Italien ist.

12. Datenschutz

- 12.1. Gemäß und aufgrund Art. 13 des gesetzvertretenden Dekretes Nr. 196/2003 mit Bezug auf die Modalitäten und den Zweck der Verarbeitung der dem Vertrag zugrunde liegenden Daten sowie in Bezug auf die eigenen Rechte gemäß Art. 7 der oben genannten Dekretes erklärt der Kunde, dass er gebührend informiert worden ist.

SALES CONDITIONS

1. General Conditions

- 1.1. The general conditions of sale apply exclusively to all orders made to Provex. Different agreements are not binding, unless they were explicitly acknowledged by Provex in written form.
- 1.2. With the transmission of orders or with the acceptance of the merchandise the customer acknowledges the validity of these general conditions of sale.
- 1.3. The general conditions of sale also apply to all future transactions with the customer. They take precedence over national and international commercial practices.
- 1.4. All informations, sizes, article numbers and prices are subject to change without notice.

2. Offers

- 2.1. The offer have a validity of 2 months.
- 2.2. All the documents from the offers are the sole property and copyright from Provex. They can not be given to third parties.
- 2.3. Single price positions from the offer are valid only if Provex gets the complete order.

3. Orders

- 3.1. Orders are accepted by Provex only in written form and complete details are required.
- 3.2. Oral or telephonic agreements become binding only if they are laid down in written form.
- 3.3. Changes or cancellations regarding already transmitted orders can only be accepted if they are effected within 24 hours after the receipt of orders.

4. Prices

- 4.1. If the confirmation of orders does not state otherwise, our prices are ex works Brunico (I), packaging included.
- 4.2. The value added tax, customs duties and alike are not included in the prices of Provex and are chargeable to the customer.
- 4.3. The prices confirmed by Provex are binding only until the date of delivery agreed on the confirmation of orders. In the case of an increase in the cost of materials or else in the period between the completion of the contract and its performance, Provex is entitled to make an appropriate correction of prices.

5. Conditions of Delivery

- 5.1. The conditions of delivery depend on the agreement reached with the customer. Unless specifically agreed otherwise, delivery is "ex works Provex S.r.l. Brunico - Italia" according to INCOTERMS 2000. With the supply "ex works Provex S.r.l. Brunico - Italia" according to INCOTERMS 2000, all liability and risk relative to the product purchased are transferred to the customer.
- 5.2. Unless specifically agreed otherwise, the delivery terms are merely indicative and non-binding and Provex shall not liable for any delays in delivery.
- 5.3. Events caused by natural forces beyond human control allow Provex to defer the execution of orders for the time needed to remove the hindrance. Strikes, difficulties in the supply of materials, as well as accidents at work, are explicitly classified as such events.
- 5.4. The observance of the arranged delivery dates requires completeness concerning details.
- 5.5. The merchandise is packaged as usual in the trade. The dispatch is effected at the risk of the customer also if the consignment is carriage paid. Provex is not liable for the damages and losses, which occur during transport.
- 5.6. The Customer undertakes to check the goods at the moment of unloading from the transport means and to report any defects in writing and forwarded by fax, e-Mail or registered letter with return receipt within eight days from delivery of the Product, enclosing with the report the Transport Document and a detailed description of the nature of the defect - in the case of hidden defects, the report must be made within 8 days of discovery of the same. Provex shall assume no liability for defects that are not reported within the terms indicated.

6. Terms of Payment

- 6.1. If no other agreement has been reached, the invoice has to be paid within 30 days after the invoice date. Any complaints arising do not justify a delay to the terms of payment.
- 6.2. In case of delayed payment interest 5 points higher than the official minimal lending rate is charged, unless Provex does not sustain severe losses.
- 6.3. If payment is delayed, Provex is not bound to effect further consignments.
- 6.4. Bills of exchange and cheques are not accepted for payment.
- 6.5. Provex reserves the rights to ask in any case a payment in advance to the customer.
- 6.6. The customer has to make payments directly to Provex. Representatives, assemblers and haulage firms are not allowed to collect payment except in possession of an explicit power of attorney by Provex in written form.

7. Legal guarantee and contractual guarantee

7.1 With the conclusion of any purchase contract, the Customer declares that he/she is aware of the fact that all Provex products are of a high quality and require skilled installation and assembly. For this reason the Customer expressly undertakes to install the Product, or have the Product installed, in a perfect manner. If assembly and installation are not carried out perfectly, any right whatsoever afforded by the guarantee shall lapse and Provex shall assume no liability for any damages that could ensue there from.

7.2 The Parties expressly declare that the relationship between the parties is a purchase-sale relationship for a product subject to assembly and installation rules, known to the Customer, relative to "fitting, maintenance and care".

7.3 Therefore the guarantee referred to herewith shall not cover damages in the following cases:

- installation and assembly that have not been carried out perfectly or failure to observe the Provex assembly, use and maintenance instructions;
- defects deriving from lack of maintenance and/or cleaning carried out without observing the Provex assembly, use and maintenance instructions, or incorrect transport, unloading and conservation modalities (such as, for example, storing the products in the open air); to this regard, the Customer declares that he/she has informed the User of the ordinary standards of diligent conservation and maintenance of the Product and that the Provex instructions for assembly, maintenance and care have been delivered to the User;
- wear that is inevitable also in the case of correct use (normal consumption); to this regard, the following components are considered subject to wear: seals, magnetic edges and waterproofing, ball or roller bearings, carriages and hooks;
- any defect or non-conformity of a Provex product that has been subjected to modification/repair/additions/replacement without authorisation from Provex and which has, in any case, been carried out by third parties to this latter.

7.4. Every unauthorised repair or change of any kind completely releases Provex from any service of guarantee.

7.5. Provex guarantees its products towards the final user for minimum two years beginning from the date of purchase to the final user and in the manner and within the terms indicated in the relative certificate of guarantee. The Customer therefore undertakes to receive the relative from the final user any requests for measures to be taken under guarantee and to inform the Company in writing within eight days of the complaint, specifying the exact indication of the defect and any other useful information, in order to verify the nature and entity of the alleged defect, and enclosing the document proving delivery of the Product, the sale slip and/or the purchase invoice

7.6 We would like to inform you, that the thermally-toughened safety glass is characterized by enhanced impact, bending and thermal resistance. However, a spontaneous glass breakage cannot be excluded 100% (CE norm 12150).

8. Return and repairs

8.1. In principle there is no possibility of returns or repairs. Possible exceptions are dealt with only after the receipt of a request in written form. The return of merchandise with special colours, measurements, high Glass protection is impossible.

8.2. Returns or repairs are accepted only after the written consent from Provex to the customer.

9. Retention of title

9.1. Until such time as full payment has been received by Provex for all Products whatsoever supplied, all products shall remain the property of Provex.

10. Catalogues, price lists, sales/technical documentations and others

10.1. Provex reserve the right to make technical, commercial and design alterations without notice. Provex is not liable for complaints arising from colour differences or printer's errors, like article numbers, measurements, prices, etc. on all the sales and technical documentations.

11. Executive seat and court of jurisdiction

11.1. The executive seat for all consignments and payments is Brunico (BZ-Italy).

11.2. For everything not contemplated and disciplined by this Contract, reference shall be made exclusively to the provisions of Italian law, with express application of the Convention of Vienna of 11.04.1980 and with express waiver of the application of any other law.

11.3. In case a clause of the above listed general conditions of sale is invalid, this does not have effects on the other agreements.

11.4. The parties agree that any controversy regarding the execution and/or rescission and/or interpretation of this contract shall fall under the exclusive jurisdiction of the Court of Bolzano-Italy.

12. Privacy

12.1. Pursuant to and by effect of art. 13 of Decree Law n. 196/2003, the Customer declares that he/she has been informed of the modalities and purposes of the data processing relative to the Contract, and his/her own rights pursuant to art. 7 of the afore said Decree Law.

OUR AWARDS:

INDEX



High GLASS

Anti-Kalk Beschichtung möglich (GL, OG und GE)
 Anti-kalk coating mogelijk (GL, OG en GE)
 Покрытие для защиты от известковых отложений возможно для (GL, OG и GE)
 Anti calcium protection possible (GL, OG et GE)

R

Produkt ist reversibel
 Product is omkeerbaar
 Реверсивное изделие
 Produit est reversible

Sondermaß

Sondermaß möglich
 Speciaalmaten mogelijk
 Возможны спец. размеры
 Mesure spécial est possible

mm

Höhe des Kabinenmodells
 Hoogte cabine
 Высота кабины
 Hauteur cabine de douche

Profil

Verfügbare Profil-Standardfarben
 Leverbaar standaard profielkleuren
 ВОЗМОЖНЫЕ ЦВЕТА ПРОФИЛЕЙ
 Couleurs de profils disponibles

<p>05 Brillant glänzend Glanzsilber Блестящий алюминий Brillant</p>	<p>20 Silber Matzilber Матовый алюминий Argent</p>	<p>28 Silber/chrom Matzilber/chroom Матовый алюминий / хром Argent/chrome</p>	<p>30 Weiß RAL 9010 Wit RAL 9010 Белый RAL 9010 Blanc RAL 9010</p>
<p>10 Schwarz Zwart Черный Noir</p>	<p>01 Inox gebürstet/Inox Style Roestvrij staal RVS/Inox Style нержавеющей сталь/Inox Style Acier inoxydable/Inox Style</p>		
<p>06 Gun Metal</p>	<p>09 Copper</p>	<p>70 Champagne</p>	

3/6/8 mm

Erhältliche Glasarten und Glasstärken
 Leverbare glassoorten en glasdiktes
 Возможные виды и толщина стекла
 Verres disponibles et épaisseurs

<p>GL Klarglas Helder glas Прозрачное стекло Verre transparent</p>	<p>SC Satiniertes Glas Geëtst glas Матовое стекло Verre satiné</p>	<p>GE Rauchglas Rookglas Дымчатое / затемненное стекло Verre fumé</p>
<p>OG Cincilla-Glas Cincilla glas Рельефное стекло – шенилла Verre effet plumage</p>	<p>AC Polystyrol/Acryl Acryl Полистирол / акрил Acrylique martelé</p>	<p>EC Weißglas Extra helder glas Дополнительно Прозрачное стекло Verre extra transparent</p>

High GLASS

<p>GH Klarglas + HG Helder + HG Прозрачное + HG Transparent + HG</p>	<p>OH Cincilla + HG Cincilla + HG Рельефное + HG Plumage + HG</p>	<p>EH Rauchglas + HG Rook + HG Дымчатое / затемненное + HG Fumé + HG</p>
--	---	--

BEISPIEL FÜR DIE KODIFIZIERUNG EINES PRODUKTES
 VOORBEELD ARTIKELCODERING PRODUCT
 ПРИМЕР РАСШИФРОВКИ АРТИКУЛА
 EXEMPLE DE CODAGE D'UN PRODUIT

1080

KT

05

GL

L/R

Maß Nummer Maat nummer Номер размера Numéro mesure	Produktgruppe Productgroep Товарная группа Group de produit	Farbkodex Kleurcode profiel Цветовой код Code couleur profil	Glasart oder Polystyrol Glassoort Вид стекла или полистирол Genre de verre ou polystyrène	Scharnier/Festfeldseite Zijde scharnier/vast element Сторона расположения петель Côté charnière/parois fixe
---	--	---	--	--

100% RECYCLABLE

Einzelteile des Produkts können zu 100% wiederverwendet werden
 Onderdelen van het product kunnen voor 100% worden hergebruikt
 Отдельные части изделия могут быть использованы повторно на 100%
 Les pièces détachées du produit peuvent être réutilisées à 100%



Provex Industrie GmbH/S.r.l.
Industriezone Nord 10 / Zona Industriale Nord
I-39031 Bruneck / Brunico (BZ)
Fon: +39 0474 57 15 11
Fon sales: +39 0474 57 15 34-37
Fax: +39 0474 57 15 71
sales@provex.eu
www.provex.eu

Uw aanspreekpunt voor NL + B + LU:
Arcqua BV
Het Hazeland 31
6931 KA Westervoort
Phone: +31 856200000
sales@arcqua.nl

FOLLOW US ON   

Sales:
benelux@provex.eu