


## “KEYS FOR FUN” DEIN HAND-OUT


### Rhythmus - Session

CLAP




Oberschenkel

CLAP




Oberschenkel

### spreche mit ... 🙋



Ta Ta Ta Ta Ta Ja Ta Ja



Ta Ja Ta Ja Ta Ta Ta Ja



# “KEYS FOR FUN” DEIN HAND-OUT

Unsere **rechte Hand** legen wir **auf das C**, links unterhalb der schwarzen 2-er Gruppe

5

Spieler 1x die Melodie in der rechten Hand **und singe die Zahlen mit.**

Spieler 1x die Melodie der rechten Hand mit **und singe den Text mit**

Bevor Du nun zur linken Hand schreitest wiederhole **1x zur Auflockerung unsere “Räuber-Hase” Koordinationsübung**, die wir ganz zu Beginn der Klavierstunde gemacht haben.



# “KEYS FOR FUN” DEIN HAND-OUT

Nun legen wir unseren **kleinen, LINKEN Finger** auf das C, links unterhalb der schwarzen 2er Gruppe und folgen den blauen Zahlen 🙌

5 - - - 1 - - - 5 - - - 1 - - -

3 3 4 5 5 4 3 2 1 1 2 3 3 2

5 - - - 1 - - - 5 - - - 1 - 5 -

3 3 4 5 5 4 3 2 1 1 2 3 2 1

## Meine 4-Schritte-Methode fürs beidhändige Spiel:

- #1: linke Hand -> linker Oberschenkel und rechte Hand -> rechter Oberschenkel gleichzeitig!
- #2: rechte Hand spielt, linke Hand klopft
- #3: linke Hand spielt, rechte Hand klopft
- #4: beide Hände spielen



## 1. JULI 19:00 UHR

Ich freue mich sehr, Dich am 1. Juli um 19:00 Uhr online wieder zu sehen. Freude schöner Götterfunken aus unserem "Keys For Fun" Workshop werden wir kurz wiederholen und ein weiteres, neues Stück lernen. Ebenso stehe ich selbstverständlich für alle Fragen persönlich zu Verfügung. Wir sehen uns - ich freu mich riesig auf Dich/Euch!

QR-Code scannen und Zoom-Link erhalten:



Viel Spaß beim  
Klavierspielen  
lernen 😊

Link, falls QR Code Scanning nicht funktionieren sollte:

<https://bit.ly/40qdJnj>

